



**Municipio de Atitalaquia
HIDALGO**
Estado Analítico de Ingresos Presupuestales
Al 31/mar/2018

Usr: eder.amador
Rep: rptEstadoPresupuestoIngresos

Fecha y | 07/abr/2018
hora de Impresión | 11:06 a.m.

Fuente de Ingresos		Ley de Ingresos Estimada	Ampliaciones / (Reducciones)	Ley de Ingresos Modificada	Ingresos Devengados	Ingresos Recaudados	Devengado Por Recaudar	Avance de Recaudación (Recaudación / Estimación)
11	<u>IMPUESTOS SOBRE LOS INGRESOS</u>	\$60,000.00	\$0.00	\$60,000.00	\$436.00	\$436.00	\$0.00	0.72 %
	Impuesto sobre juegos permitidos, espectaculos publicos, es	\$60,000.00	\$0.00	\$60,000.00	\$436.00	\$436.00	\$0.00	0.72 %
12	<u>IMPUESTOS SOBRE EL PATRIMONIO</u>	\$24,600,000.00	\$0.00	\$24,600,000.00	\$18,373,395.76	\$18,373,395.76	\$0.00	74.68 %
	<u>IMPUESTO PREDIAL EJERCICIO ACTUAL</u>	\$19,800,000.00	\$0.00	\$19,800,000.00	\$17,240,022.00	\$17,240,022.00	\$0.00	87.07 %
	Urbano	\$4,800,000.00	\$0.00	\$4,800,000.00	\$4,634,417.00	\$4,634,417.00	\$0.00	96.55 %
	Rustico	\$564,000.00	\$0.00	\$564,000.00	\$537,488.00	\$537,488.00	\$0.00	95.29 %
	Industrial	\$14,436,000.00	\$0.00	\$14,436,000.00	\$15,333,750.00	\$15,333,750.00	\$0.00	106.21 %
	Descuento por Pronto Pago	\$0.00	\$0.00	\$0.00	-\$2,453,953.00	-\$2,453,953.00	\$0.00	0.00 %
	Descuento Insen, Jubilados, Adultos Mayores, Pensionados	\$0.00	\$0.00	\$0.00	-\$811,680.00	-\$811,680.00	\$0.00	0.00 %
	<u>IMPUESTO PREDIAL EJERCICIOS ANTERIORES (REZAG</u>	\$2,200,000.00	\$0.00	\$2,200,000.00	\$1,014,874.00	\$1,014,874.00	\$0.00	46.13 %
	Urbano/Rezago	\$2,200,000.00	\$0.00	\$2,200,000.00	\$1,014,874.00	\$1,014,874.00	\$0.00	46.13 %
	<u>IMPUESTO SOBRE TRASLACIÓN DE DOMINIO Y OTRAS</u>	\$2,600,000.00	\$0.00	\$2,600,000.00	\$118,499.76	\$118,499.76	\$0.00	4.55 %
	Impuesto sobre traslación de dominio	\$2,600,000.00	\$0.00	\$2,600,000.00	\$118,499.76	\$118,499.76	\$0.00	4.55 %
17	<u>ACCESORIOS DE IMPUESTOS</u>	\$1,300,000.00	\$0.00	\$1,300,000.00	\$595,105.00	\$595,105.00	\$0.00	45.77 %
	Recargos de Ingreso corriente	\$335,150.00	\$0.00	\$335,150.00	\$0.00	\$0.00	\$0.00	0.00 %
	Recargos de los Rezagos	\$964,850.00	\$0.00	\$964,850.00	\$595,105.00	\$595,105.00	\$0.00	61.67 %
43	<u>DERECHOS POR PRESTACIÓN DE SERVICIOS</u>	\$16,135,758.94	\$0.00	\$16,135,758.94	\$2,025,665.95	\$2,025,665.95	\$0.00	12.55 %
	<u>DERECHOS POR SERVICIOS PUBLICOS</u>	\$8,205,758.94	\$0.00	\$8,205,758.94	\$312,664.00	\$312,664.00	\$0.00	3.81 %
	Derechos por servicio de alumbrado público	\$1,845,000.00	\$0.00	\$1,845,000.00	\$298,476.00	\$298,476.00	\$0.00	16.17 %
	Derechos por servicios de agua potable	\$6,287,758.94	\$0.00	\$6,287,758.94	\$0.00	\$0.00	\$0.00	0.00 %
	Derechos por uso de rastro, guarda y matanza de ganado,	\$5,000.00	\$0.00	\$5,000.00	\$651.00	\$651.00	\$0.00	13.02 %
	Derechos por servicio y uso de panteones	\$23,000.00	\$0.00	\$23,000.00	\$6,522.00	\$6,522.00	\$0.00	28.35 %
	Derechos por servicio de limpia	\$45,000.00	\$0.00	\$45,000.00	\$7,015.00	\$7,015.00	\$0.00	15.58 %
	<u>DERECHOS POR REGISTRO, LICENCIA Y PERMISOS DIV</u>	\$2,730,000.00	\$0.00	\$2,730,000.00	\$1,193,797.00	\$1,193,797.00	\$0.00	43.72 %
	Derechos por registro familiar	\$105,000.00	\$0.00	\$105,000.00	\$30,906.00	\$30,906.00	\$0.00	29.43 %
	Derechos por servicios de certificaciones legalizaciones y e	\$460,000.00	\$0.00	\$460,000.00	\$261,884.00	\$261,884.00	\$0.00	56.93 %
	Derechos por servicios de expedición y renovación de plac	\$1,950,000.00	\$0.00	\$1,950,000.00	\$734,762.00	\$734,762.00	\$0.00	37.68 %
	Derechos por expedición, revalidación y canje de permisos	\$160,000.00	\$0.00	\$160,000.00	\$151,682.00	\$151,682.00	\$0.00	94.80 %
	Derechos por expedición y revalidacion de licencias o perm	\$40,000.00	\$0.00	\$40,000.00	\$14,563.00	\$14,563.00	\$0.00	36.40 %
	Derechos por licencia o permiso para la prestación de servi	\$15,000.00	\$0.00	\$15,000.00	\$0.00	\$0.00	\$0.00	0.00 %
	<u>DERECHOS EN MATERIA DE DESARROLLO URBANO Y E</u>	\$5,175,000.00	\$0.00	\$5,175,000.00	\$479,730.95	\$479,730.95	\$0.00	9.27 %
	Derechos por alineamiento, deslinde y nomenclatura	\$110,000.00	\$0.00	\$110,000.00	\$8,256.88	\$8,256.88	\$0.00	7.50 %
	Derechos por realización y expedición de avalúos catastrale	\$550,000.00	\$0.00	\$550,000.00	\$91,202.50	\$91,202.50	\$0.00	16.58 %
	Derechos por la expedición de constancias y otorgamiento c	\$0.00	\$0.00	\$0.00	\$720.00	\$720.00	\$0.00	0.00 %



**Municipio de Atitalaquia
HIDALGO**
Estado Analítico de Ingresos Presupuestales
Al 31/mar/2018

Usu: eder.amador
Rep: rptEstadoPresupuestoIngresos

Fecha y hora de Impresión | 07/abr/2018
11:06 a.m.

Fuente de Ingresos	Ley de Ingresos Estimada	Ampliaciones / (Reducciones)	Ley de Ingresos Modificada	Ingresos Devengados	Ingresos Recaudados	Devengado Por Recaudar	Avance de Recaudación (Recaudación / Estimación)
Derechos por licencias para construcción, reconstrucción, a	\$3,750,000.00	\$0.00	\$3,750,000.00	\$221,036.06	\$221,036.06	\$0.00	5.89 %
Derechos por autorización de peritos en obras para constru	\$5,000.00	\$0.00	\$5,000.00	\$0.00	\$0.00	\$0.00	0.00 %
Derechos por autorización para la venta de lotes de terreno:	\$90,000.00	\$0.00	\$90,000.00	\$0.00	\$0.00	\$0.00	0.00 %
Otros derechos por servicios relacionados con el desarrollo	\$105,000.00	\$0.00	\$105,000.00	\$4,746.31	\$4,746.31	\$0.00	4.52 %
Derechos por participación en concursos licitaciones y ejec	\$5,000.00	\$0.00	\$5,000.00	\$0.00	\$0.00	\$0.00	0.00 %
Derechos por supervisión de obra publica	\$60,000.00	\$0.00	\$60,000.00	\$0.00	\$0.00	\$0.00	0.00 %
Derechos por expedición de dictamen de impacto ambienta	\$100,000.00	\$0.00	\$100,000.00	\$32,647.20	\$32,647.20	\$0.00	32.64 %
Derecho especial para obras por cooperación	\$400,000.00	\$0.00	\$400,000.00	\$121,122.00	\$121,122.00	\$0.00	30.28 %
DERECHOS POR SERVICIOS PRESTADOS EN MATERIA	\$25,000.00	\$0.00	\$25,000.00	\$39,474.00	\$39,474.00	\$0.00	157.89 %
Derechos por servicios prestados en materia de seguridad p	\$25,000.00	\$0.00	\$25,000.00	\$39,474.00	\$39,474.00	\$0.00	157.89 %
45 ACCESORIOS DE DERECHOS	\$1,000.00	\$0.00	\$1,000.00	\$0.00	\$0.00	\$0.00	0.00 %
Accesorios de Derechos	\$1,000.00	\$0.00	\$1,000.00	\$0.00	\$0.00	\$0.00	0.00 %
51 PRODUCTOS	\$296,500.00	\$0.00	\$296,500.00	\$222,118.00	\$222,118.00	\$0.00	74.91 %
51-01 PRODUCTOS DE TIPO CORRIENTE	\$270,500.00	\$0.00	\$270,500.00	\$222,118.00	\$222,118.00	\$0.00	82.11 %
ARRENDAMIENTO DE BIENES MUEBLES O INMUEBLES	\$195,500.00	\$0.00	\$195,500.00	\$38,398.00	\$38,398.00	\$0.00	19.64 %
Uso de plazas y pisos en las calles, pasaje y lugares públic	\$180,000.00	\$0.00	\$180,000.00	\$30,108.00	\$30,108.00	\$0.00	16.72 %
Estacionamiento en la vía pública	\$5,000.00	\$0.00	\$5,000.00	\$0.00	\$0.00	\$0.00	0.00 %
Arrendamiento de terrenos, montes, pastos y dermas bien	\$10,500.00	\$0.00	\$10,500.00	\$8,290.00	\$8,290.00	\$0.00	78.95 %
EXPEDICIÓN EN COPIA SIMPLE O CERTIFICADA, O REF	\$5,000.00	\$0.00	\$5,000.00	\$90.00	\$90.00	\$0.00	1.80 %
Expedición de copia simple o certificada	\$3,000.00	\$0.00	\$3,000.00	\$90.00	\$90.00	\$0.00	3.00 %
Reproducción de la información en dispositivos de almace	\$2,000.00	\$0.00	\$2,000.00	\$0.00	\$0.00	\$0.00	0.00 %
ASISTENCIA SOCIAL	\$70,000.00	\$0.00	\$70,000.00	\$183,630.00	\$183,630.00	\$0.00	262.32 %
Asistencia social	\$70,000.00	\$0.00	\$70,000.00	\$183,630.00	\$183,630.00	\$0.00	262.32 %
51-02 PRODUCTOS DE CAPITAL	\$25,000.00	\$0.00	\$25,000.00	\$0.00	\$0.00	\$0.00	0.00 %
EXPLOTACIÓN O ENAJENACIÓN DE CUALQUIER NATU	\$20,000.00	\$0.00	\$20,000.00	\$0.00	\$0.00	\$0.00	0.00 %
Explotación o enajenación de cualquier naturaleza de los t	\$20,000.00	\$0.00	\$20,000.00	\$0.00	\$0.00	\$0.00	0.00 %
VENTA DE BIENES MUEBLES E INMUEBLES PROPIEDA	\$5,000.00	\$0.00	\$5,000.00	\$0.00	\$0.00	\$0.00	0.00 %
Venta de bienes muebles e inmuebles propiedad del Munir	\$5,000.00	\$0.00	\$5,000.00	\$0.00	\$0.00	\$0.00	0.00 %
51-03 ACCESORIOS DE LOS PRODUCTOS	\$1,000.00	\$0.00	\$1,000.00	\$0.00	\$0.00	\$0.00	0.00 %
Accesorios de los productos	\$1,000.00	\$0.00	\$1,000.00	\$0.00	\$0.00	\$0.00	0.00 %
61 APROVECHAMIENTOS DE TIPO CORRIENTE	\$1,817,500.00	\$0.00	\$1,817,500.00	\$327,633.01	\$327,633.01	\$0.00	18.02 %
61-02 MULTAS IMPUESTAS A INFRACTORES DE LOS REGLAMEN	\$305,000.00	\$0.00	\$305,000.00	\$174,872.00	\$174,872.00	\$0.00	57.33 %
Seguridad Publica	\$123,000.00	\$0.00	\$123,000.00	\$31,660.00	\$31,660.00	\$0.00	25.73 %
Multas Administrativas	\$82,000.00	\$0.00	\$82,000.00	\$26,212.00	\$26,212.00	\$0.00	31.96 %



**Municipio de Atitalaquia
HIDALGO**
Estado Analítico de Ingresos Presupuestales
Al 31/mar/2018

Usr: eder.amador
Rep: rptEstadoPresupuestoIngresos

Fecha y | 07/abr/2018
hora de Impresión | 11:06 a.m.

Fuente de Ingresos		Ley de Ingresos Estimada	Ampliaciones / (Reducciones)	Ley de Ingresos Modificada	Ingresos Devengados	Ingresos Recaudados	Devengado Por Recaudar	Avance de Recaudación (Recaudación / Estimación)
	90% Multas Federales No Fiscales	\$100,000.00	\$0.00	\$100,000.00	\$117,000.00	\$117,000.00	\$0.00	117.00 %
61-03	<u>INDEMNIZACIONES</u>	\$5,000.00	\$0.00	\$5,000.00	\$0.00	\$0.00	\$0.00	0.00 %
	Indemnización por daños a bienes municipales	\$5,000.00	\$0.00	\$5,000.00	\$0.00	\$0.00	\$0.00	0.00 %
61-04	<u>REINTEGROS</u>	\$0.00	\$0.00	\$0.00	\$3,100.00	\$3,100.00	\$0.00	0.00 %
	Reintegros, incluidos los derivados de responsabilidad oficial	\$0.00	\$0.00	\$0.00	\$3,100.00	\$3,100.00	\$0.00	0.00 %
61-06	<u>APROVECHAMIENTOS POR PARTICIPACIONES DERIVADA</u>	\$1,500,000.00	\$0.00	\$1,500,000.00	\$45,350.00	\$45,350.00	\$0.00	3.02 %
	DONACIONES HECHAS A FAVOR DEL MUNICIPIO	\$1,500,000.00	\$0.00	\$1,500,000.00	\$45,350.00	\$45,350.00	\$0.00	3.02 %
	Donativos al Municipio	\$1,500,000.00	\$0.00	\$1,500,000.00	\$45,000.00	\$45,000.00	\$0.00	3.00 %
	Otros	\$0.00	\$0.00	\$0.00	\$350.00	\$350.00	\$0.00	0.00 %
61-08	<u>ACCESORIOS DE APROVECHAMIENTOS</u>	\$2,500.00	\$0.00	\$2,500.00	\$0.00	\$0.00	\$0.00	0.00 %
	Intereses Moratorios	\$1,000.00	\$0.00	\$1,000.00	\$0.00	\$0.00	\$0.00	0.00 %
	Recargos	\$1,500.00	\$0.00	\$1,500.00	\$0.00	\$0.00	\$0.00	0.00 %
61-09	<u>OTROS APROVECHAMIENTOS</u>	\$5,000.00	\$0.00	\$5,000.00	\$104,311.01	\$104,311.01	\$0.00	2,086.22 %
	RENDIMIENTOS FINANCIEROS	\$5,000.00	\$0.00	\$5,000.00	\$104,311.01	\$104,311.01	\$0.00	2,086.22 %
	Rendimientos Financieros Repo 2018	\$5,000.00	\$0.00	\$5,000.00	\$26,404.18	\$26,404.18	\$0.00	528.08 %
	Rendimiento financieros ejercicios anteriores	\$0.00	\$0.00	\$0.00	\$77,531.53	\$77,531.53	\$0.00	0.00 %
	Comisiones bancarias (Tarjeta)	\$0.00	\$0.00	\$0.00	\$375.30	\$375.30	\$0.00	0.00 %
81	<u>PARTICIPACIONES</u>	\$34,330,702.00	\$0.00	\$34,330,702.00	\$9,708,114.32	\$9,708,114.32	\$0.00	28.27 %
	FONDO GENERAL DE PARTICIPACIONES	\$20,192,458.00	\$0.00	\$20,192,458.00	\$4,206,687.26	\$4,206,687.26	\$0.00	20.83 %
	Participaciones del FDOGP 2018	\$20,192,458.00	\$0.00	\$20,192,458.00	\$4,206,515.10	\$4,206,515.10	\$0.00	20.83 %
	Productos Financieros FDOGP 2018	\$0.00	\$0.00	\$0.00	\$172.16	\$172.16	\$0.00	0.00 %
	FONDO DE FOMENTO MUNICIPAL	\$10,207,693.00	\$0.00	\$10,207,693.00	\$2,704,528.97	\$2,704,528.97	\$0.00	26.49 %
	Participaciones del FDOFM 2018	\$10,207,693.00	\$0.00	\$10,207,693.00	\$2,704,388.22	\$2,704,388.22	\$0.00	26.49 %
	Productos Financieros del FDOFM 2018	\$0.00	\$0.00	\$0.00	\$140.75	\$140.75	\$0.00	0.00 %
	FONDO DE FISCALIZACIÓN Y RECAUDACIÓN	\$2,323,378.00	\$0.00	\$2,323,378.00	\$486,490.16	\$486,490.16	\$0.00	20.93 %
	Participaciones del FOFYR 2018	\$2,323,378.00	\$0.00	\$2,323,378.00	\$486,483.63	\$486,483.63	\$0.00	20.93 %
	Productos Financieros FOFYR 2018	\$0.00	\$0.00	\$0.00	\$6.53	\$6.53	\$0.00	0.00 %
	FONDO DE COMPENSACION	\$0.00	\$0.00	\$0.00	\$258,811.13	\$258,811.13	\$0.00	0.00 %
	Participaciones del FOCOM 2018	\$0.00	\$0.00	\$0.00	\$258,810.26	\$258,810.26	\$0.00	0.00 %
	Productos Financieros FOCOM 2018	\$0.00	\$0.00	\$0.00	\$0.87	\$0.87	\$0.00	0.00 %
	FONDO DEL IMPUESTO ESPECIAL SOBRE PRODUCCIÓN	\$329,609.00	\$0.00	\$329,609.00	\$131,753.97	\$131,753.97	\$0.00	39.97 %
	Participaciones del IESPS-TABACO 2018	\$329,609.00	\$0.00	\$329,609.00	\$131,753.74	\$131,753.74	\$0.00	39.97 %
	Productos Financieros IESPS-TABACO 2018	\$0.00	\$0.00	\$0.00	\$0.23	\$0.23	\$0.00	0.00 %
	FONDO DEL INCENTIVO A LA VENTA FINAL DE GASOLIN	\$1,083,813.00	\$0.00	\$1,083,813.00	\$268,837.16	\$268,837.16	\$0.00	24.80 %

Municipio de Atitalaquia
HIDALGO
Estado Analítico de Ingresos Presupuestales
Al 31/mar/2018

Usu: eder.amador
Rep: rptEstadoPresupuestoIngresos

Fecha y hora de Impresión | 07/abr/2018
11:06 a.m.

Fuente de Ingresos	Ley de Ingresos Estimada	Ampliaciones / (Reducciones)	Ley de Ingresos Modificada	Ingresos Devengados	Ingresos Recaudados	Devengado Por Recaudar	Avance de Recaudación (Recaudación / Estimación)
Participaciones del IVFGD 2018	\$1,083,813.00	\$0.00	\$1,083,813.00	\$268,836.60	\$268,836.60	\$0.00	24.80 %
Productos Financieros IVFGD 2018	\$0.00	\$0.00	\$0.00	\$0.56	\$0.56	\$0.00	0.00 %
FONDO DEL IMPUESTO SOBRE LA RENTA	\$0.00	\$0.00	\$0.00	\$1,555,522.06	\$1,555,522.06	\$0.00	0.00 %
Participaciones del ISRTA 2018	\$0.00	\$0.00	\$0.00	\$1,555,522.00	\$1,555,522.00	\$0.00	0.00 %
Productos Financieros ISRTA 2018	\$0.00	\$0.00	\$0.00	\$0.06	\$0.06	\$0.00	0.00 %
FONDO DEL IMPUESTO SOBRE AUTOMOVILES NUEVOS	\$148,884.00	\$0.00	\$148,884.00	\$84,045.09	\$84,045.09	\$0.00	56.45 %
Participaciones del ISAN 2018	\$148,884.00	\$0.00	\$148,884.00	\$84,044.85	\$84,044.85	\$0.00	56.44 %
Productos Financieros ISAN 2018	\$0.00	\$0.00	\$0.00	\$0.24	\$0.24	\$0.00	0.00 %
FONDO DE COMPENSACIÓN DEL IMPUESTO SOBRE AU	\$44,867.00	\$0.00	\$44,867.00	\$11,438.52	\$11,438.52	\$0.00	25.49 %
Participaciones del CISAN 2018	\$44,867.00	\$0.00	\$44,867.00	\$11,438.49	\$11,438.49	\$0.00	25.49 %
Productos Financieros CISAN 2018	\$0.00	\$0.00	\$0.00	\$0.03	\$0.03	\$0.00	0.00 %
82 APORTACIONES	\$21,306,812.00	\$0.00	\$21,306,812.00	\$6,060,053.80	\$6,060,053.80	\$0.00	28.44 %
FONDO DE APORTACIONES PARA LA INFRAESTRUCTUI	\$4,626,391.00	\$0.00	\$4,626,391.00	\$1,516,411.21	\$1,516,411.21	\$0.00	32.77 %
Aportaciones del FAISM 2018	\$4,626,391.00	\$0.00	\$4,626,391.00	\$1,516,407.00	\$1,516,407.00	\$0.00	32.77 %
Productos Financieros FAISM 2018	\$0.00	\$0.00	\$0.00	\$4.21	\$4.21	\$0.00	0.00 %
FONDO DE APORTACIONES PARA EL FORTALECIMIENT	\$16,680,421.00	\$0.00	\$16,680,421.00	\$4,543,642.59	\$4,543,642.59	\$0.00	27.23 %
Aportaciones del FAPFM 2018	\$16,680,421.00	\$0.00	\$16,680,421.00	\$4,543,587.39	\$4,543,587.39	\$0.00	27.23 %
Productos Financieros del FAPFM	\$0.00	\$0.00	\$0.00	\$55.20	\$55.20	\$0.00	0.00 %

"Bajo protesta de decir verdad declaramos que las cifras contenidas en este estado financiero son veraces y contienen toda la información referente a la situación y/o los resultados del Municipio de Atitalaquia, Hidalgo, afirmando ser legalmente responsables de la autenticidad y veracidad de las mismas, y así mismo asumimos la responsabilidad derivada de cualquier declaración en falso sobre las mismas"

PROFRA. MARÍA ANTONIETA HERRERA JIMÉNEZ
PRESIDENTA MUNICIPAL CONSTITUCIONAL

ARQ. DEMETRIO FIDEL CORTES CERON
SINDICO MUNICIPAL

L. C. BENITO HERNÁNDEZ CERÓN
TESORERO MUNICIPAL









**Municipio de Atitalaquia
HIDALGO**
Estado Analítico de Ingresos Presupuestales
Al 31/mar/2018

Usr: eder.amador
Rep: rptEstadoPresupuestoIngresos

Fecha y hora de Impresión | 07/abr/2018
11:06 a.m.

Fuente de Ingresos	Ley de Ingresos Estimada	Ampliaciones / (Reducciones)	Ley de Ingresos Modificada	Ingresos Devengados	Ingresos Recaudados	Devengado Por Recaudar	Avance de Recaudación (Recaudación / Estimación)
Total	\$99,848,272.94	\$0.00	\$99,848,272.94	\$37,312,521.84	\$37,312,521.84	\$0.00	37.36 %

"Bajo protesta de decir verdad declaramos que las cifras contenidas en este estado financiero son veraces y contienen toda la información referente a la situación y/o los resultados del Municipio de Atitalaquia, Hidalgo, afirmando ser legalmente responsables de la autenticidad y veracidad de las mismas, y así mismo asumimos la responsabilidad derivada de cualquier declaración en falso sobre las mismas"

 PROFERA, MARIA ANTONIETA HERRERA JIMÉNEZ PRESIDENTA MUNICIPAL CONSTITUCIONAL	 ARQ. DEMETRIO FIDEL CORTES-CERON SINDICO MUNICIPAL	 SINDICO ATITALAQUIA, HIDALGO 2016 - 2020
 L. C. BENITO HERNÁNDEZ CERÓN TESORERO MUNICIPAL		