


Municipio de Atitalaquila (a)
 Estado Analítico de Ingresos Detallado - LDF
 Del 1 de Enero al 31 de Marzo de 2025 (b)
 (PESOS)

Concepto (c)	Ingreso					Diferencia (e)
	Estimado (d)	Ampliaciones/ (Reducciones)	Modificado	Devengado	Recaudado	
Ingresos de Libre Disposición						
A. Impuestos	65,260,433	0	65,260,433	45,744,197	45,744,197	-19,516,237
B. Cuotas y Aportaciones de Seguridad Social			0			0
C. Contribuciones de Mejoras			0			0
D. Derechos	30,196,411	0	30,196,411	2,993,648	2,993,648	-27,202,763
E. Productos	756,783	0	756,783	120,444	120,444	-636,340
F. Aprovechamientos	936,659	0	936,659	251,687	251,687	-684,973
G. Ingresos por Ventas de Bienes y Prestación Servicios			0			0
H. Participaciones (H=h1+h2+h3+h4+h5+h6+h7+h8+h9+h10+h11)	53,086,799	0	53,086,799	16,194,441	16,194,441	-36,892,359
h1) Fondo General de Participaciones	36,593,961	0	36,593,961	11,686,285	11,686,285	-24,907,676
h2) Fondo de Fomento Municipal	12,888,469	0	12,888,469	3,446,827	3,446,827	-9,441,642
h3) Fondo de Fiscalización y Recaudación	1,816,826	0	1,816,826	519,530	519,530	-1,297,296
h4) Fondo de Compensación	1,162,256	0	1,162,256	250,192	250,192	-912,064
h5) Fondo de Extracción de Hidrocarburos			0			0
h6) Impuesto Especial Sobre Producción y Servicios	625,287	0	625,287	291,606	291,606	-333,681
h7) 0.136% de la Recaudación Federal Participable			0			0
h8) 3.17% Sobre Extracción de Petróleo			0			0
h9) Gasolinas y Diésel			0			0
h10) Fondo del Impuesto Sobre la Renta			0			0
h11) Fondo de Estabilización de los Ingresos de las Entidades Federativas			0			0
I. Incentivos Derivados de la Colaboración Fiscal (I=i1+i2+i3+i4+i5)	440,407	0	440,407	201,346	201,346	-239,061
i1) Tenencia o Uso de Vehículos			0			0
i2) Fondo de Compensación ISAN	56,521	0	56,521	20,544	20,544	-35,977
i3) Impuesto Sobre Automóviles Nuevos	383,886	0	383,886	180,802	180,802	-203,084
i4) Fondo de Compensación de Repacos-Intermedios			0			0
i5) Otros Incentivos Económicos			0			0
J. Transferencias y Asignaciones			0			0
K. Convenios	0	0	0	0	0	0
k1) Otros Convenios y Subsidios			0			0
L. Otros Ingresos de Libre Disposición (L=l1+l2)	7,186,406	0	7,186,406	2,130,700	2,130,700	-5,055,706
l1) Participaciones en Ingresos Locales	7,186,406	0	7,186,406	2,130,700	2,130,700	-5,055,706
l2) Otros Ingresos de Libre Disposición			0			0
I. Total de Ingresos de Libre Disposición (I=A+B+C+D+E+F+G+H+I+J+K+L)	157,863,899	0	157,863,899	67,636,461	67,636,461	-90,227,439
Ingresos Excedentes de Ingresos de Libre Disposición						0
Transferencias Federales Etiquetadas						
A. Aportaciones (A=a1+a2+a3+a4+a5+a6+a7+a8)	38,583,339	1,623,269	40,206,608	10,599,565	10,599,565	-27,983,774
a1) Fondo de Aportaciones para la Nómina Educativa y Gasto Operativo			0			0
a2) Fondo de Aportaciones para los Servicios de Salud			0			0
a3) Fondo de Aportaciones para la Infraestructura Social	9,296,449	-593,907	8,702,542	2,723,548	2,723,548	-6,572,901
a4) Fondo de Aportaciones para el Fortalecimiento de los Municipios y de las Demarcaciones Territoriales del Distrito Federal			0			0
a5) Fondo de Aportaciones Múltiples			0			0
a6) Fondo de Aportaciones para la Educación Tecnológica y de Adultos			0			0
a7) Fondo de Aportaciones para la Seguridad Pública de los Estados y del Distrito Federal			0			0
a8) Fondo de Aportaciones para el Fortalecimiento de las Entidades Federativas	29,286,890	2,217,176	31,504,066	7,876,017	7,876,017	-21,410,873
B. Convenios (B=b1+b2+b3+b4)		0	0	0	0	0
b1) Convenios de Protección Social en Salud			0			0
b2) Convenios de Descentralización			0			0
b3) Convenios de Reasignación			0			0
b4) Otros Convenios y Subsidios			0			0
C. Fondos Distintos de Aportaciones (C=c1+c2)			0	0	0	0
c1) Fondo para Entidades Federativas y Municipios Productores de Hidrocarburos			0			0
c2) Fondo Minero			0			0
D. Transferencias, Asignaciones, Subsidios y Subvenciones, y Pensiones y Jubilaciones			0			0





Municipio de Atitalaquia (a)						
Estado Analítico de Ingresos Detallado - LDF						
Del 1 de Enero al 31 de Marzo de 2025 (b)						
(PESOS)						
Concepto (c)	Ingreso					Diferencia (e)
	Estimado (d)	Ampliaciones/ (Reducciones)	Modificado	Devengado	Recaudado	
E. Otras Transferencias Federales Etiquetadas			0			0
II. Total de Transferencias Federales Etiquetadas (II = A + B + C + D + E)	38,583,339	1,623,269	40,206,608	10,599,565	10,599,565	-27,983,774
III. Ingresos Derivados de Financiamientos (III = A)	0	0	0	0	0	0
A. Ingresos Derivados de Financiamientos			0			0
IV. Total de Ingresos (IV = I + II + III)	196,447,238	1,623,269	198,070,507	78,236,026	78,236,026	-118,211,213
Datos Informativos						
1. Ingresos Derivados de Financiamientos con Fuente de Pago de Ingresos de Libre Disposición			0			0
2. Ingresos Derivados de Financiamientos con Fuente de Pago de Transferencias Federales Etiquetadas			0			0
3. Ingresos Derivados de Financiamientos (3 = 1 + 2)	0	0	0	0	0	0



Municipio de Atitalaquia (a)
 Estado Analítico de Ingresos Detallado - LDF
 Del 1 de Enero al 31 de Diciembre de 2024 (b)
 (PESOS)

Concepto (c)	Ingreso					Diferencia (e)
	Estimado (d)	Ampliaciones/ (Reducciones)	Modificado	Devengado	Recaudado	
Ingresos de Libre Disposición						
A. Impuestos	61,493,238	-14,092,728	47,400,510	47,400,510	47,400,510	-14,092,728
B. Cuotas y Aportaciones de Seguridad Social			0			0
C. Contribuciones de Mejoras			0			0
D. Derechos	22,880,906	7,641,331	30,522,236	30,522,236	30,522,236	7,641,331
E. Productos	724,195	-176,491	547,703	547,703	547,703	-176,491
F. Aprovechamientos	896,325	-53,802	842,522	842,522	842,522	-53,802
G. Ingresos por Ventas de Bienes y Prestación Servicios			0			0
H. Participaciones	69,499,969	-7,485,703	62,014,266	62,014,266	62,014,266	-7,485,703
(H=h1+h2+h3+h4+h5+h6+h7+h8+h9+h10+h11)						
h1) Fondo General de Participaciones	43,313,038	-4,393,494	38,919,544	38,919,544	38,919,544	-4,393,494
h2) Fondo de Fomento Municipal	14,587,722	-1,402,758	13,184,964	13,184,964	13,184,964	-1,402,758
h3) Fondo de Fiscalización y Recaudación	3,207,647	-1,178,899	2,028,748	2,028,748	2,028,748	-1,178,899
h4) Fondo de Compensación	1,224,809	-295,498	929,311	929,311	929,311	-295,498
h5) Fondo de Extracción de Hidrocarburos			0			0
h6) Impuesto Especial Sobre Producción y Servicios	666,782	-35,881	630,881	630,881	630,881	-35,881
h7) 0.136% de la Recaudación Federal Participable			0			0
h8) 3.17% Sobre Extracción de Petróleo			0			0
h9) Gasolinas y Diésel	1,349,991	-307,790	1,042,201	1,042,201	1,042,201	-307,790
h10) Fondo del Impuesto Sobre la Renta	5,150,000	128,617	5,278,617	5,278,617	5,278,617	128,617
h11) Fondo de Estabilización de los Ingresos de las Entidades Federativas			0			0
I. Incentivos Derivados de la Colaboración Fiscal (I=i1+i2+i3+i4+i5)	450,103	88,424	538,527	538,527	538,527	88,424
i1) Tenencia o Uso de Vehículos			0			0
i2) Fondo de Compensación ISAN	72,690	-15,852	56,838	56,838	56,838	-15,852
i3) Impuesto Sobre Automóviles Nuevos	377,413	104,276	481,689	481,689	481,689	104,276
i4) Fondo de Compensación de Repecos-Intermedios			0			0
i5) Otros Incentivos Económicos			0			0
J. Transferencias y Asignaciones			0			0
K. Convenios	0	0	0	0	0	0
k1) Otros Convenios y Subsidios			0			0
L. Otros Ingresos de Libre Disposición (L=l1+l2)	105,000	160,635	265,635	265,635	265,635	160,635
l1) Participaciones en Ingresos Locales	105,000	160,635	265,635	265,635	265,635	160,635
l2) Otros Ingresos de Libre Disposición			0			0
I. Total de Ingresos de Libre Disposición (I=A+B+C+D+E+F+G+H+I+J+K+L)	156,049,735	-13,918,335	142,131,401	142,131,401	142,131,401	-13,918,335
Ingresos Excedentes de Ingresos de Libre Disposición						0
Transferencias Federales Etiquetadas						
A. Aportaciones (A=a1+a2+a3+a4+a5+a6+a7+a8)	37,727,946	900,464	38,628,410	38,628,410	38,628,410	900,464
a1) Fondo de Aportaciones para la Nómina Educativa y Gasto Operativo			0			0
a2) Fondo de Aportaciones para los Servicios de Salud			0			0
a3) Fondo de Aportaciones para la Infraestructura Social	9,428,591	-132,142	9,296,449	9,296,449	9,296,449	-132,142
a4) Fondo de Aportaciones para el Fortalecimiento de los Municipios y de las Demarcaciones Territoriales del Distrito Federal	28,299,355	987,535	29,286,890	29,286,890	29,286,890	987,535
a5) Fondo de Aportaciones Múltiples	0	45,071	45,071	45,071	45,071	45,071
a6) Fondo de Aportaciones para la Educación Tecnológica y de Adultos			0			0
a7) Fondo de Aportaciones para la Seguridad Pública de los Estados y del Distrito Federal			0			0
a8) Fondo de Aportaciones para el Fortalecimiento de las Entidades Federativas			0			0
B. Convenios (B=b1+b2+b3+b4)	0	9,502,811	9,502,811	9,502,811	9,502,811	9,502,811
b1) Convenios de Protección Social en Salud			0			0
b2) Convenios de Descentralización			0			0
b3) Convenios de Reasignación			0			0
b4) Otros Convenios y Subsidios	0	9,502,811	9,502,811	9,502,811	9,502,811	9,502,811
C. Fondos Distintos de Aportaciones (C=c1+c2)			0			0
c1) Fondo para Entidades Federativas y Municipios Productores de Hidrocarburos			0			0
c2) Fondo Minero			0			0
D. Transferencias, Asignaciones, Subsidios y Subvenciones, y Pensiones y Jubilaciones			0			0



Municipio de Atitalaquia (a)
 Estado Analítico de Ingresos Detallado - LDF
 Del 1 de Enero al 31 de Diciembre de 2024 (b)
 (PESOS)

Concepto (c)	Ingreso				Diferencia (e)	
	Estimado (d)	Ampliaciones/ (Reducciones)	Modificado	Devengado		Recaudado
E. Otras Transferencias Federales Etiquetadas			0			0
II. Total de Transferencias Federales Etiquetadas (II = A + B + C + D + E)	37,727,946	10,403,275	48,131,221	48,131,221	48,131,221	10,403,275
III. Ingresos Derivados de Financiamientos (III = A)	0	0	0	0	0	0
A. Ingresos Derivados de Financiamientos			0			0
IV. Total de Ingresos (IV = I + II + III)	193,777,681	-3,515,060	190,262,621	190,262,621	190,262,621	-3,515,060
Datos Informativos						
1. Ingresos Derivados de Financiamientos con Fuente de Pago de Ingresos de Libre Disposición			0			0
2. Ingresos Derivados de Financiamientos con Fuente de Pago de Transferencias Federales Etiquetadas			0			0
3. Ingresos Derivados de Financiamientos (3 = 1 + 2)	0	0	0	0	0	0

