



DIAGNÓSTICO

PROGRAMA PRESUPUESTARIO

SERV15 SERVICIOS PÚBLICOS, MANTENIMIENTO DE
ALUMBRADO PÚBLICO, PARQUES Y JARDINES.

20
25





La creación del programa presupuestario denominado **Servicios públicos, mantenimiento de alumbrado público, parques y jardines**, a cargo de la Dirección de Servicios Públicos Municipales, responde a las diferentes necesidades que demandan los Atitalaquenses por lo que es fundamental identificar áreas clave que necesitan atención y donde se puede optimizar la asignación de recursos.

La población de Atitalaquia depende de diversos servicios públicos esenciales para su desarrollo y calidad de vida, entre ellos: el mantenimiento del alumbrado público, la conservación de parques y jardines, así como la eficiente recolección de residuos sólidos urbanos. A medida que la población crece y la urbanización avanza, las demandas sobre estos servicios también aumentan, lo que hace necesario revisar y ajustar continuamente el presupuesto destinado a estos servicios para asegurar su óptima prestación.

Análisis actual:

Alumbrado público

El alumbrado público es crucial para la seguridad y bienestar de los Atitalaquenses. Sin embargo, el sistema de alumbrado público experimenta problemas como:

- Fallos frecuentes en las luminarias.
- Uso de tecnología obsoleta.
- Falta de cobertura en algunas zonas del municipio.

Necesidades Detectadas: Mejorar la eficiencia energética, ampliar la cobertura en áreas que aún no cuentan con alumbrado público adecuado, y hacer un plan de mantenimiento preventivo para evitar fallos recurrentes.

Parques y jardines

Atitalaquia cuenta con espacios recreativos y áreas verdes que requieren de cuidados regulares para mantener su funcionalidad como áreas recreativas y de esparcimiento. Sin embargo, se detecta:

- Desgaste y deterioro en las infraestructuras de parques y jardines.
- Falta de mantenimiento en jardines públicos (recorte de césped, poda de árboles, etc.).

Necesidades Detectadas: Mantenimiento constante de los parques y jardines, incorporación de nuevas áreas verdes en zonas de expansión urbana.

Recolección de residuos sólidos urbanos

La recolección de residuos es una tarea esencial que afecta la calidad de vida de la población y el medio ambiente. Los problemas comunes que enfrenta Atitalaquia en esta área incluyen:



- Falta de cobertura en la recolección en algunas comunidades.
- Residuos mal gestionados, como la falta de separación de residuos reciclables y no reciclables.
- Carencia de conciencia ambiental en la población.

Necesidades Detectadas: Establecer una estrategia integral de manejo de residuos, así como garantizar la cobertura total de recolección en todas las zonas del municipio.

Información demográfica

En julio de 2024, el Consejo Nacional de Población (CONAPO), presentó la Conciliación Demográfica de México y los primeros resultados de las Proyecciones de Población 2020-2070, para los próximos 50 años.

De acuerdo con la Conciliación Demográfica 1950-2020, el volumen de la población de México en 2024 asciende a 132.3 millones de personas, la tasa de crecimiento es de 0.9 por ciento y el promedio actual de la fecundidad es de 1.91 hijas/os por mujer.

Se estima que llegaremos al tope del crecimiento en el año 2052, al alcanzar el volumen de 147 millones de habitantes, en los siguientes años la población mexicana va a empezar a descender.

El grupo de jóvenes, que hoy conforma el mayor volumen (la mitad de la población tiene menos de 30 años), para el 2070 triplicará el número de personas mayores de 60 años, 48.4 millones, representando 34.2 por ciento del total de la población; y llegarán a ser 38.8 millones, las personas de 65 años y más.

En 2024, el estado de Hidalgo registra una población total de 3 millones 264 mil personas, una esperanza de vida al nacer es de 70.6 años para los hombres y 77 años para las mujeres; una tasa global de fecundidad de 1.6 hijas/os por mujer en edad reproductiva.

En el año 2040 la población hidalguense ascenderá a 3,697,074 habitantes, de los cuales 1,950,405 serán mujeres y 1,746,669 hombres, la tasa de crecimiento será 5 por cada mil personas; la esperanza de vida se ubicará en 77.1 años para las mujeres será de 80.6 años y los hombres de 73.8 años. La tasa global de fecundidad es de 1.35 hijas/os por mujer en edad reproductiva. Los municipios como Pachuca, Mineral de la Reforma, Zempoala, San Agustín Tlaxiaca, Tizayuca, Tulancingo, Tepeji del Río, Tula, Atotonilco de Tula, Atitalaquia, Huichapan, Ixmiquilpan, Huejutla y Zacualtipán seguirán con una tendencia positiva en cuanto a crecimiento poblacional durante los próximos 15 años, representando más de la mitad del total de la población estatal para el 2040.

| INFORMACIÓN DEMOGRÁFICA | |
|---|----------------------------|
| Superficie Territorial (en km ²) : | 62.50 km ² |
| Densidad de población (habitantes/km ²) : | 504.40 hab/km ² |



| Fuente: SIGEH con datos del INEGI. Marco Geoestadístico Nacional | |
|---|--------|
| Población Urbana : | 92.32% |
| Población Rural : | 7.68% |
| Fuente: SIGEH con datos del INEGI. Catálogo único de Claves de Áreas Geoestadísticas Estatales, Municipales y Localidades | |
| Número Total Poblacional : | 31,525 |
| Porcentaje de la Población Total Estatal : | 1.02% |
| Población Total Mujeres : | 16,044 |
| Población Total Hombres : | 15,481 |
| Población Infantil (0 a 14 años) y su porcentaje de la población municipal total : | 7,463 |
| | 23.67% |
| Población Juvenil (15 a 29 años) y su porcentaje de la población municipal total: | 7,563 |
| | 23.99% |
| Población Adulta Mayor (60 años y más) porcentaje de la población municipal total: | 3,805 |
| | 12.07% |
| Población de 18 años o más y su porcentaje de la población municipal total : | 22,407 |
| | 71.08% |
| Población de 3 años y más, hablantes de lenguas indígenas : | 193 |
| La población de 3 años y más que habla al menos una lengua indígena fue 193 personas, lo que corresponde a 0.61% del total de la población de Atitalaquia. Las lenguas indígenas más habladas fueron Zapoteco (41 habitantes), Otomí (37 habitantes) y Tarasco (32 habitantes). | |
| Fuente: SIGEH con datos del INEGI. Censo de Población y Vivienda 2020. Cuestionario Básico. Población. Etnicidad | |



MEDIO AMBIENTE



Sistema de recolección de residuos sólidos

20,000 Kg de
residuos sólidos
urbano
recolectados

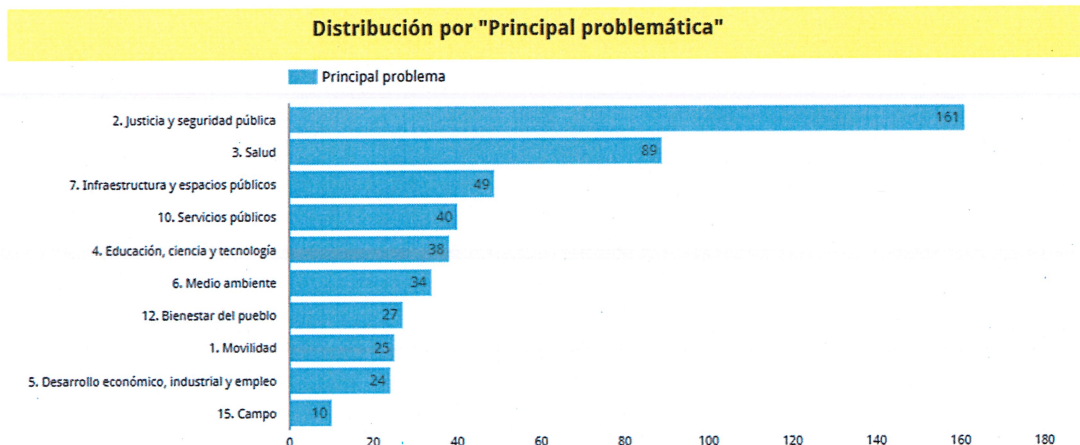
19,600 Kg
recolectados
casa por casa

200 Kg
recolectados en un
punto establecido

200 Kg recolectados
en sistemas de
contenedores

Fuente: INEGI Censo Nacional de Gobiernos Municipales y Demarcaciones Territoriales 2023

A partir del Censo de Proyectos de Infraestructura para la Construcción de los Planes Municipales de Desarrollo y foros de participación ciudadana realizados por el municipio, se pudieron identificar los siguientes puntos críticos que involucran el tema de servicios municipales:

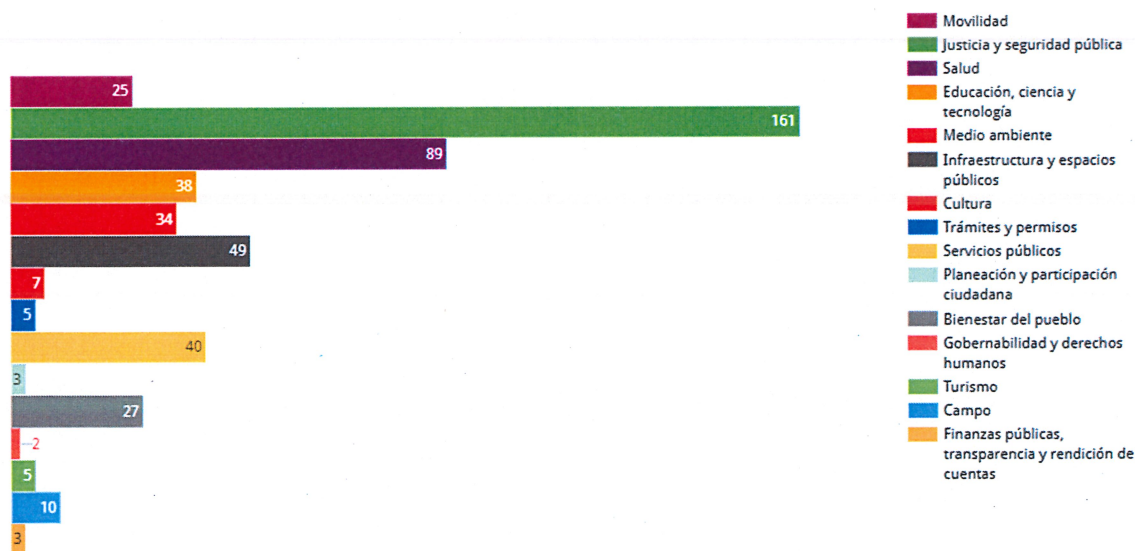




Principales problemáticas sobre...



Principales mejoras sobre...





REPORTE DE RESULTADOS DEL CENSO DE PROYECTOS DE INFRAESTRUCTURA PARA LA CONSTRUCCIÓN DE LOS PLANES MUNICIPALES DE DESARROLLO



PLANEACIÓN
UNIDAD DE PLANEACIÓN Y PROSPECTIVA

Atitalaquia

El municipio superó satisfactoriamente la meta de participación recomendada, que era de **388** participaciones, alcanzando un total de **522**. Estas se distribuyeron principalmente en la colonia Centro, que aportó el **14.94%**, seguida por la colonia Dendho con el **11.49%** y Tlamaco con el **11.11%**. La colonia Tezoquipa contribuyó en menor medida con el **9.20%**, mientras que el resto de las colonias se repartieron el **53.26%** de las propuestas en proporciones reducidas. Destacando especialmente la participación de las mujeres, quienes contribuyeron con el **67.2%** del total de aportaciones. En contraste, los hombres representaron solo el **31.8%**.



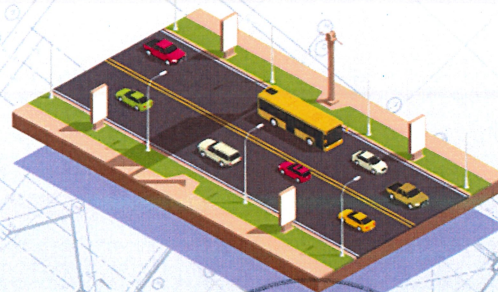
Analizando las edades de los participantes, se observa que los grupos más activos fueron aquellos en el rango de **30 a 39** años, con una representación del **25.10%**, seguidos por el grupo de **40 a 49** años, que aportó un **21.65%**. El grupo más joven, de **18 a 29** años, también tuvo un involucramiento significativo con **19.92%** de las propuestas.

En términos de ocupación, la mayoría de los participantes eran empleados, representando un **29.50%** del total. Las personas dedicadas al hogar contribuyeron con un **25.29%**, mientras que los comerciantes sumaron un **11.88%**.

El mecanismo permitió identificar una serie de problemáticas prioritarias en el municipio. **Justicia y seguridad pública** resultaron como las principales, acumulando el **30.84%** de las opiniones; la **salud** también fue un tema destacado, representando el **17.05%**; seguido por **infraestructura y servicios públicos**, que reportaron un **9.39%** de las inconformidades.

Además, se identificaron áreas de atención prioritaria dentro de las localidades y colonias del municipio. En particular, la **electrificación y el alumbrado público** fueron las necesidades más reportadas, constituyendo el **41.57%** de los informes. Las condiciones de las calles, caminos y carreteras también fueron de las solicitudes más importantes, con un **29.89%** de los reportes. Por último, el **agua, drenaje y saneamiento** fueron mencionados en un **28.54%** de las opiniones.

Para más información sobre el tema, puede usted consultar el siguiente enlace:
<https://lookerstudio.google.com/s/jKZuQzjsf5A>



ELABORÓ.

T.S.U EDGAR IVÁN ALPIZAR MARTÍNEZ
DIRECTOR DE SERVICIOS PÚBLICOS DEL GOBIERNO MUNICIPAL DE
ATITALAQUIA, ESTADO DE HIDALGO.



Palacio Municipal S/N, Col. Centro; Atitalaquia, Hgo. C.P. 42970

Teléfono: 778-737-3449