







GOBIERNO MUNICIPAL DE ATITALAQUIA





FICHA TÉCNICA DE INDICADORES





|  |   |
|--|---|
| <b>Unidad Responsable de la elaboración de la ficha técnica del indicador:</b>   | Dirección de Economía, Simplificación y Digitalización.   |
| <b>Programa Presupuestario:</b>  | ECOS10 Atracción de inversiones, generación de empleos, impulso al emprendimiento, simplificación y digitalización. |
| <b>Nombre del Indicador</b>  |   |
| Porcentaje de planes y programas económicos, simplificación y digitalización   |   |
| <b>Definición del indicador</b>  |   |
| Mide la realización de los planes y programas económicos, simplificación y digitalización que contribuyen al avance en el desarrollo económico de Atitalaquia  |   |
| <b>Dimensión a Medir</b>   |   |
| Eficiencia <input type="checkbox"/> Eficacia <input checked="" type="checkbox"/> Economía <input type="checkbox"/> Calidad <input type="checkbox"/> Cobertura <input type="checkbox"/>   |   |
| <b>Objetivo del Indicador</b>  |   |
| Contribuir al avance en el desarrollo económico de Atitalaquia de los planes y programas para la mejora de vida de los atitalaquenses.   |   |
| <b>Medios de Verificación</b>  |   |
| Informe Anual 2026 de Planes y Programas Económicos, que integra oficios y memoria fotográfica; de periodicidad anual, generado por la Dirección de Economía, Simplificación y Digitalización del Municipio de Atitalaquia; disponible para su consulta en los archivos físicos y digitales de la Dirección. |   |
| <b>Nivel (Fin, Propósito, Componente, Actividad)</b>   | <b>Tipo de Indicador</b>  |
| Fin  | Estratégico   |
| <b>Descripción de las Variables</b>  | <b>Fórmula</b>  |
| Informes realizados de planes y programas económicos, de simplificación y de digitalización / Informes programados de planes y programas económicos, de simplificación y de digitalización.  | $(IRPPESD / IPPPESD) \times 100$  |
| <b>Unidad de Medida del Resultado</b>  | <b>Comportamiento del Indicador hacia la meta</b>   |
| Porcentual   | Ascendente  |
| <b>Frecuencia de Medición</b>  | <b>Cobertura</b>  |
| Anual  | Municipal   |
| <b>Meta programada</b>   | <b>Línea Base</b>   |
| 6  | Año: 2025<br>Cantidad: 4  |
| <b>Semaforización</b>  |   |
| -100   |   |
| -79  |   |
| -30  |   |

Elaboró y Autorizo.  
José Antonio Trejo Rodríguez.  
Director de Economía, Simplificación y Digitalización.





|  <b>GOBIERNO MUNICIPAL DE ATITALAQUIA</b><br><b>FICHA TÉCNICA DE INDICADORES</b>   |  |
|---|--|
| <b>Unidad Responsable de la elaboración de la ficha técnica del indicador:</b>  | Dirección de Economía, Simplificación y Digitalización.  |
| <b>Programa Presupuestario:</b>   | <b>ECOS10 Atracción de inversiones, generación de empleos, impulso al emprendimiento, simplificación y digitalización.</b> |
| <b>Nombre del Indicador</b>   |  |
| Porcentaje de acciones que inciden en el desarrollo económico, la simplificación y la digitalización  |  |
| <b>Definición del indicador</b>   |  |
| Mide la realización de acciones dirigidas a contribuir al desarrollo económico de Atitalaquia; la simplificación y la digitalización de la administración pública de Atitalaquia.   |  |
| <b>Dimensión a Medir</b>  |  |
| Eficiencia <input type="checkbox"/> Eficacia <input checked="" type="checkbox"/> Economía <input type="checkbox"/> Calidad <input type="checkbox"/> Cobertura <input type="checkbox"/>  |  |
| <b>Objetivo del Indicador</b>   |  |
| Optimizar las acciones que contribuyen al desarrollo económico Atitalaquia; la simplificación y la digitalización de la administración pública de Atitalaquia.  |  |
| <b>Medios de Verificación</b>   |  |
| Informe Anual 2026 de Acciones de Política Pública, que integra oficios, minutas, acuerdos, memoria fotográfica y publicaciones en el Periódico Oficial del Estado de Hidalgo; de periodicidad anual, generado por la Dirección de Economía, Simplificación y Digitalización del Municipio de Atitalaquia; disponible para su consulta en los archivos físicos y digitales de la Dirección. |  |
| <b>Nivel (Fin, Propósito, Componente, Actividad)</b>  | <b>Tipo de Indicador</b>   |
| Propósito   | Estratégico  |
| <b>Descripción de las Variables</b>   | <b>Fórmula</b>   |
| Acciones realizadas que inciden en el desarrollo económico, la simplificación y la digitalización / Acciones programadas que inciden en el desarrollo económico. La simplificación y la digitalización.   | $(ARIDESD / APIDESD) \times 100$   |
| <b>Unidad de Medida del Resultado</b>   | <b>Comportamiento del Indicador hacia la meta</b>  |
| Porcentual  | Ascendente.  |
| <b>Frecuencia de Medición</b>   | <b>Cobertura</b>   |
| Anual   | Municipal  |
| <b>Meta programada</b>  | <b>Línea Base</b>  |
| 98.00   | Año: 2025<br>Cantidad: 89  |
| <b>Semaforización</b>   |  |
|  -100  |  |
|  -79   |  |
|  30  |  |

Elaboró y Autorizo.  
 José Antonio Trejo Rodríguez.  
 Director de Economía, Simplificación y Digitalización.





|  <b>GOBIERNO MUNICIPAL DE ATITALAQUIA</b><br><b>FICHA TÉCNICA DE INDICADORES</b>   |  |
|---|--|
| <b>Unidad Responsable de la elaboración de la ficha técnica del indicador:</b>  | Dirección de Economía, Simplificación y Digitalización.  |
| <b>Programa Presupuestario:</b>   | <b>ECOS10 Atracción de inversiones, generación de empleos, impulso al emprendimiento, simplificación y digitalización.</b> |
| <b>Nombre del Indicador</b>   |  |
| Porcentaje de avance en la gestión a sectores público y privado.  |  |
| <b>Definición del indicador</b>   |  |
| Mide el avance en la gestión ante los sectores público y privado que puedan contribuir al desarrollo económico de Atitalaquia   |  |
| <b>Dimensión a Medir</b>  |  |
| Eficiencia <input type="checkbox"/>   | Eficacia <input checked="" type="checkbox"/>   |
| Economía <input type="checkbox"/>   | Calidad <input type="checkbox"/>   |
| Cobertura <input type="checkbox"/>  |  |
| <b>Objetivo del Indicador</b>   |  |
| Fomentar el avance en la gestión a sectores público y privado para contribuir al desarrollo económico de Atitalaquia  |  |
| <b>Medios de Verificación</b>   |  |
| Expediente Trimestral 2026 de Gestiones Sectoriales, que integra oficios y memoria fotográfica; de periodicidad trimestral, generado por la Dirección de Economía, Simplificación y Digitalización del Municipio de Atitalaquia; disponible para su consulta en los archivos físicos y digitales de la Dirección. |  |
| <b>Nivel (Fin, Propósito, Componente, Actividad)</b>  | <b>Tipo de Indicador</b>   |
| Componente 1  | Gestión  |
| <b>Descripción de las Variables</b>   | <b>Fórmula</b>   |
| Informe de gestiones realizadas en los sectores público y privado / Informe de gestiones programadas en los sectores público y privado.   | $(IGRSPP / IGPSPP) \times 100$   |
| <b>Unidad de Medida del Resultado</b>   | <b>Comportamiento del Indicador hacia la meta</b>  |
| Porcentual  | Ascendente.  |
| <b>Frecuencia de Medición</b>   | <b>Cobertura</b>   |
| Trimestral  | Municipal  |
| <b>Meta programada</b>  | <b>Línea Base</b>  |
| 6.00  | Año: 2025<br>Cantidad: 4   |
| <b>Semaforización</b>   |  |
|    | 0-100  |
|    | 1-79   |
|    | 0-30   |
| Elaboró y Autorizo.<br>José Antonio Trejo Rodríguez.<br>Director de Economía, Simplificación y Digitalización.  |  |

|  <b>GOBIERNO MUNICIPAL DE ATITALAQUIA</b><br><b>FICHA TÉCNICA DE INDICADORES</b>   |  |
|---|--|
| <b>Unidad Responsable de la elaboración de la ficha técnica del indicador:</b>  | Dirección de Economía, Simplificación y Digitalización.  |
| <b>Programa Presupuestario:</b>   | <b>ECOS10 Atracción de inversiones, generación de empleos, impulso al emprendimiento, simplificación y digitalización.</b> |
| <b>Nombre del Indicador</b>   |  |
| Porcentaje de avance en las sesiones del grupo interinstitucional de simplificación y digitalización  |  |
| <b>Definición del indicador</b>   |  |
| Mide el grado de ejecución del calendario de sesiones del Grupo Interinstitucional de Simplificación y Digitalización.  |  |
| <b>Dimensión a Medir</b>  |  |
| Eficiencia <input type="checkbox"/>   | Eficacia <input checked="" type="checkbox"/>   |
| Economía <input type="checkbox"/>   | Calidad <input type="checkbox"/>   |
| Cobertura <input type="checkbox"/>  |  |
| <b>Objetivo del Indicador</b>   |  |
| Impulsar la simplificación y digitalización de los tramites municipales   |  |
| <b>Medios de Verificación</b>   |  |
| Expediente Trimestral 2026 de Sesiones del Grupo Interinstitucional, que integra convocatorias, listas de asistencia, actas de reuniones y memoria fotográfica; de periodicidad trimestral, generado por la Dirección de Economía, Simplificación y Digitalización del Municipio de Atitalaquia; disponible para su consulta en los archivos físicos y digitales de la Dirección. |  |
| <b>Nivel (Fin, Propósito, Componente, Actividad)</b>  | <b>Tipo de Indicador</b>   |
| Componente 2  | Gestión  |
| <b>Descripción de las Variables</b>   | <b>Fórmula</b>   |
| Acciones de simplificación y digitalización realizadas / Acciones de simplificación y digitalización planteadas.  | $(ASDR / ASDP) \times 100$   |
| <b>Unidad de Medida del Resultado</b>   | <b>Comportamiento del Indicador hacia la meta</b>  |
| Porcentual  | Ascendente.  |
| <b>Frecuencia de Medición</b>   | <b>Cobertura</b>   |
| Trimestral  | Municipal  |
| <b>Meta programada</b>  | <b>Línea Base</b>  |
| 6   | Año: 2025<br>Cantidad: 0   |
| <b>Semaforización</b>   |  |
|    | 0-100  |
|    | 1-79   |
|    | 0-30   |

Elaboró y Autorizo.  
 José Antonio Trejo Rodríguez.  
 Director Economía, Simplificación y Digitalización.

|  <b>GOBIERNO MUNICIPAL DE ATITALAQUIA</b><br><b>FICHA TÉCNICA DE INDICADORES</b>   |   |
|---|---|
| <b>Unidad Responsable de la elaboración de la ficha técnica del indicador:</b>  | Dirección de Economía, Simplificación y Digitalización.   |
| <b>Programa Presupuestario:</b>   | ECOS10 Atracción de inversiones, generación de empleos, impulso al emprendimiento, simplificación y digitalización. |
| <b>Nombre del Indicador</b>   |   |
| <b>Porcentaje de avance en la coordinación de reclutamientos para generar empleo</b>  |   |
| <b>Definición del indicador</b>   |   |
| Mide los avances en la coordinación del municipio con otras instituciones que permitan contribuir al éxito de proyectos para el desarrollo económico de Atitalaquia mediante ofertas laborales  |   |
| <b>Dimensión a Medir</b>  |   |
| Eficiencia <input type="checkbox"/> Eficacia <input checked="" type="checkbox"/> Economía <input type="checkbox"/> Calidad <input type="checkbox"/> Cobertura <input type="checkbox"/>  |   |
| <b>Objetivo del Indicador</b>   |   |
| Fomentar la coordinación institucional que contribuya al desarrollo económico de Atitalaquia.   |   |
| <b>Medios de Verificación</b>   |   |
| Informe Trimestral 2026 de Coordinación Interinstitucional para el Empleo, que integra oficios, convocatorias publicadas y memoria fotográfica; de periodicidad trimestral, generado por la Dirección de Economía, Simplificación y Digitalización del Municipio de Atitalaquia; disponible para su consulta en los archivos físicos y digitales de la Dirección. |   |
| <b>Nivel (Fin, Propósito, Componente, Actividad)</b>  | <b>Tipo de Indicador</b>  |
| Actividad 1.1   | Gestión   |
| <b>Descripción de las Variables</b>   | <b>Fórmula</b>  |
| Reclutamientos realizados con empresas que permitan la generación de empleo / Reclutamientos programados con empresas que permitan la generación de empleo.   | $(RREPGE / RPEPGE) \times 100$  |
| <b>Unidad de Medida del Resultado</b>   | <b>Comportamiento del Indicador hacia la meta</b>   |
| Porcentual  | Ascendente.   |
| <b>Frecuencia de Medición</b>   | <b>Cobertura</b>  |
| Trimestral  | Municipal   |
| <b>Meta programada</b>  | <b>Línea Base</b>   |
| 25  | Año: 2025<br>Cantidad: 24   |
| <b>Semaforización</b>   |   |
|  100   |   |
|  79  |   |
|  30  |   |

Elaboró y Autorizo.  
 José Antonio Trejo Rodríguez.  
 Director de Economía, Simplificación y Digitalización.

|  <b>GOBIERNO MUNICIPAL DE ATITALAQUIA</b><br><b>FICHA TÉCNICA DE INDICADORES</b>  |   |
|--|---|
| <b>Unidad Responsable de la elaboración de la ficha técnica del indicador:</b>   | Dirección de Economía, Simplificación y Digitalización.   |
| <b>Programa Presupuestario:</b>  | ECOS10 Atracción de inversiones, generación de empleos, impulso al emprendimiento, simplificación y digitalización. |
| <b>Nombre del Indicador</b>  |   |
| Porcentaje de avance en promociones de economía circular.  |   |
| <b>Definición del indicador</b>  |   |
| Mide la realización de actividades de promoción de practicas de economía circular realizadas entre la poblacion para contribuir a la activación económica de los Atitalaquenses.   |   |
| <b>Dimensión a Medir</b>   |   |
| Eficiencia <input type="checkbox"/>  | Eficacia <input checked="" type="checkbox"/>  |
| Economía <input type="checkbox"/>  | Calidad <input type="checkbox"/>  |
| Cobertura <input type="checkbox"/>   |   |
| <b>Objetivo del Indicador</b>  |   |
| Impulsar las practicas de la economía circular para que contribuyan a la activación económica de los atitalaquenses.   |   |
| <b>Medios de Verificación</b>  |   |
| Reporte Trimestral 2026 de Promociones de Economía Circular, que integra oficios e infografías publicadas en redes sociales institucionales; de periodicidad trimestral, generado por la Dirección de Economía, Simplificación y Digitalización del Municipio de Atitalaquia; disponible para su consulta en los archivos digitales de la Dirección y en el portal oficial del Gobierno Municipal a través del enlace: <a href="https://atitalaquia.gob.mx/">https://atitalaquia.gob.mx/</a> |   |
| <b>Nivel (Fin, Propósito, Componente, Actividad)</b>   | <b>Tipo de Indicador</b>  |
| Actividad 1.2  | Gestión   |
| <b>Descripción de las Variables</b>  | <b>Fórmula</b>  |
| Promociones de economía circular realizadas en pro de la activación económica y social / Promociones de economía circular programadas en pro de la activación económica.   | $(PECRAE / PECPAE) \times 100$  |
| <b>Unidad de Medida del Resultado</b>  | <b>Comportamiento del Indicador hacia la meta</b>   |
| Porcentual   | Ascendente.   |
| <b>Frecuencia de Medición</b>  | <b>Cobertura</b>  |
| Trimestral   | Municipal   |
| <b>Meta programada</b>   | <b>Línea Base</b>   |
| 12   | Año: 2025<br>Cantidad: 0  |
| <b>Semaforización</b>  |   |
|   | 0-100   |
|   | 1-79  |
|   | 0-30  |
| Elaboró y Autorizo.<br>José Antonio Trejo Rodríguez.<br>Dirección Economía, Simplificación y Digitalización.   |   |





GOBIERNO MUNICIPAL DE ATITALAQUIA



FICHA TÉCNICA DE INDICADORES

|   |   |   |
|---|---|---|
| <b>Unidad Responsable de la elaboración de la ficha técnica del indicador:</b>  | Dirección de Economía, Simplificación y Digitalización.   |   |
| <b>Programa Presupuestario:</b>   | ECOS10 Atracción de inversiones, generación de empleos, impulso al emprendimiento, simplificación y digitalización. |   |
| <b>Nombre del Indicador</b>   |   |   |
| Porcentaje de avance en reuniones para financiamiento.  |   |   |
| <b>Definición del indicador</b>   |   |   |
| Mide la realización de sesiones de información sobre financiamientos, dirigidos a la comunidad empresarial y emprendedora para que cuenten con mejores oportunidades de crecimiento   |   |   |
| <b>Dimensión a Medir</b>  |   |   |
| Eficiencia <input type="checkbox"/>   | Eficacia <input checked="" type="checkbox"/>  | Economía <input type="checkbox"/> Calidad <input type="checkbox"/> Cobertura <input type="checkbox"/> |
| <b>Objetivo del Indicador</b>   |   |   |
| Fomentar reuniones informativas sobre financiamiento que permitan a la comunidad emprendedora y empresarial contar con opciones de financiamiento.  |   |   |
| <b>Medios de Verificación</b>   |   |   |
| Expediente Trimestral 2026 de Reuniones Informativas para Financiamiento, que integra oficio , memoria fotográfica y registros de asistencia y carteles de publicidad en la página oficial del Gobierno Municipal ; de periodicidad trimestral, generado por la Dirección de Economía, Simplificación y Digitalización del Municipio de Atitalaquia; disponible para su consulta en los archivos físicos y digitales de la Dirección, así como en el portal oficial del Gobierno Municipal a través del enlace: <a href="https://atitalaquia.gob.mx/">https://atitalaquia.gob.mx/</a> |   |   |
| <b>Nivel (Fin, Propósito, Componente, Actividad)</b>  | <b>Tipo de Indicador</b>  |   |
| Actividad 2.1   | Gestión   |   |
| <b>Descripción de las Variables</b>   | <b>Fórmula</b>  |   |
| Reuniones informativas realizadas para empresarios y emprendedores sobre acceso a financiamiento / Reuniones informativas programadas para emprendedores y empresarios sobre acceso a financiamiento.   | $(RIREEAF / RIPEEAF) \times 100$  |   |
| <b>Unidad de Medida del Resultado</b>   | <b>Comportamiento del Indicador hacia la meta</b>   |   |
| Porcentual  | Ascendente.   |   |
| <b>Frecuencia de Medición</b>   | <b>Cobertura</b>  |   |
| Trimestral  | Municipal   |   |
| <b>Meta programada</b>  | <b>Línea Base</b>   |   |
| 5   | Año: 2025<br>Cantidad: 4  |   |
| <b>Semaforización</b>   |   |   |
|   |   |   |

Elaboró y Autorizo.  
José Antonio Trejo Rodríguez.  
Director de Economía, Simplificación y Digitalización.

|  <b>GOBIERNO MUNICIPAL DE ATITALAQUIA</b><br><b>FICHA TÉCNICA DE INDICADORES</b>  |  |                                   |                                  |                                    |
|--|--|-----------------------------------|----------------------------------|------------------------------------|
| <b>Unidad Responsable de la elaboración de la ficha técnica del indicador:</b>   | Dirección de Economía, Simplificación y Digitalización.  |                                   |                                  |                                    |
| <b>Programa Presupuestario:</b>  | <b>ECOS10 Atracción de inversiones, generación de empleos, impulso al emprendimiento, simplificación y digitalización.</b> |                                   |                                  |                                    |
| <b>Nombre del Indicador</b>  |  |                                   |                                  |                                    |
| Porcentaje de avance en actualización de trámites y servicios para transparentar y mejorar la información al público.  |  |                                   |                                  |                                    |
| <b>Definición del indicador</b>  |  |                                   |                                  |                                    |
| Mide el progreso de la optimización de trámites y servicios para mejorar la atención al público.   |  |                                   |                                  |                                    |
| <b>Dimensión a Medir</b>   |  |                                   |                                  |                                    |
| Eficiencia <input type="checkbox"/>  | Eficacia <input checked="" type="checkbox"/>   | Economía <input type="checkbox"/> | Calidad <input type="checkbox"/> | Cobertura <input type="checkbox"/> |
| <b>Objetivo del Indicador</b>  |  |                                   |                                  |                                    |
| Contribuir al avance de la sistematización de trámites en la administración pública municipal.   |  |                                   |                                  |                                    |
| <b>Medios de Verificación</b>  |  |                                   |                                  |                                    |
| Reporte Trimestral 2026 de Actualización de Trámites y Servicios, que integra oficios para la actualización de trámites y servicios; de periodicidad trimestral, generado por la Dirección de Economía, Simplificación y Digitalización del Municipio de Atitalaquia; disponible para su consulta en los archivos físicos y digitales de la Dirección. |  |                                   |                                  |                                    |
| <b>Nivel (Fin, Propósito, Componente, Actividad)</b>   | <b>Tipo de Indicador</b>   |                                   |                                  |                                    |
| Actividad 2.2  | Gestión  |                                   |                                  |                                    |
| <b>Descripción de las Variables</b>  | <b>Fórmula</b>   |                                   |                                  |                                    |
| Acciones realizadas para eficientar los tramites y servicios/<br>Acciones programadas para eficientar los tramites y servicios.  | $(ARETS/APETS) \times 100$   |                                   |                                  |                                    |
| <b>Unidad de Medida del Resultado</b>  | <b>Comportamiento del Indicador hacia la meta</b>  |                                   |                                  |                                    |
| Porcentual   | Ascendente.  |                                   |                                  |                                    |
| <b>Frecuencia de Medición</b>  | <b>Cobertura</b>   |                                   |                                  |                                    |
| Trimestral   | Municipal  |                                   |                                  |                                    |
| <b>Meta programada</b>   | <b>Línea Base</b>  |                                   |                                  |                                    |
| 4  | Año: 2025<br>Cantidad: 0   |                                   |                                  |                                    |
| <b>Semaforización</b>  |  |                                   |                                  |                                    |
|   |  |                                   |                                  |                                    |

Elaboró y Autorizo.  
 José Antonio Trejo Rodríguez.  
 Director de Economía, Simplificación y Digitalización.

|  <b>GOBIERNO MUNICIPAL DE ATITALAQUIA</b><br><b>FICHA TÉCNICA DE INDICADORES</b>  |  |
|--|--|
| <b>Unidad Responsable de la elaboración de la ficha técnica del indicador:</b>   | Dirección de Economía, Simplificación y Digitalización.  |
| <b>Programa Presupuestario:</b>  | <b>ECOS10 Atracción de inversiones, generación de empleos, impulso al emprendimiento, simplificación y digitalización.</b> |
| <b>Nombre del Indicador</b>  |  |
| Porcentaje de avance en las adecuaciones a sistemas informáticos   |  |
| <b>Definición del indicador</b>  |  |
| Mide el progreso físico o técnico de las modificaciones, mejoras o actualizaciones programadas para las plataformas tecnológicas y software de la institución.   |  |
| <b>Dimensión a Medir</b>   |  |
| Eficiencia <input type="checkbox"/> Eficacia <input checked="" type="checkbox"/> Economía <input type="checkbox"/> Calidad <input type="checkbox"/> Cobertura <input type="checkbox"/>   |  |
| <b>Objetivo del Indicador</b>  |  |
| Optimizar adecuaciones a sistemas informaticos para mejorar la atencion a la ciudadanía  |  |
| <b>Medios de Verificación</b>  |  |
| Reporte Trimestral 2026 de Adecuaciones a Sistemas Informáticos, que integra oficios, informe de resultados y links de página web institucional; de periodicidad trimestral, generado por la Dirección de Economía, Simplificación y Digitalización del Municipio de Atitalaquia; disponible para su consulta en los archivos físicos y digitales de la Dirección, , así como en el portal oficial del Gobierno Municipal a través del enlace: <a href="https://atitalaquia.gob.mx/">https://atitalaquia.gob.mx/</a> |  |
| <b>Nivel (Fin, Propósito, Componente, Actividad)</b>   | <b>Tipo de Indicador</b>   |
| Actividad 3.1  | Gestión  |
| <b>Descripción de las Variables</b>  | <b>Fórmula</b>   |
| Adecuaciones a sistemas infotmaticos realizadas / Adecuaciones a sistemas informaticos programadas.  | $(ASIR/ASIP) \times 100$   |
| <b>Unidad de Medida del Resultado</b>  | <b>Comportamiento del Indicador hacia la meta</b>  |
| Porcentual   | Ascendente.  |
| <b>Frecuencia de Medición</b>  | <b>Cobertura</b>   |
| Trimestral   | Municipal  |
| <b>Meta programada</b>   | <b>Línea Base</b>  |
| 5  | Año: 2025<br>Cantidad: 0   |
| <b>Semaforización</b>  |  |
|   |  |

Elaboró y Autorizo.  
 José Antonio Trejo Rodríguez.  
 Director de Economía, Simplificación y Digitalización.