













Anexo IX. Fichas Técnicas.

 Ficha Técnica de indicadores  	
Unidad Responsable de la elaboración de la ficha técnica del indicador:	Instituto de la Juventud.
Programa Presupuestario:	INJUV16 Fomentar la solidaridad. El Capital Social y el Desarrollo de Habitantes de las Personas Estudiantes.
Nombre del Indicador	
Porcentaje de actividades realizadas	
Definición del indicador	
Mide el porcentaje de recursos y conocimientos necesarios para explorar y aprovechar nuevas oportunidades de crecimiento personal. Académico y profesional.	
Dimensión a Medir	
Eficiencia <input checked="" type="checkbox"/> Eficacia <input type="checkbox"/> Economía <input type="checkbox"/> Calidad <input type="checkbox"/> Cobertura <input type="checkbox"/>	
Objetivo del Indicador	
Medir que existan recursos suficientes y actividades para los jóvenes.	
Medios de Verificación	
Evidencia fotográfica y minuta de trabajo y base de datos.	
Nivel (Fin, Propósito, Componente, Actividad)	Tipo de Indicador
Fin	Estratégico
Descripción de las Variables	Fórmulas
Actividades realizadas para jóvenes. \ Actividades programadas para jóvenes	$\% = \frac{PAR}{APJ} * 100$
Unidad de Medida del Resultado	Comportamiento del Indicador hacia la meta
Porcentaje	Ascendente
Frecuencia de Medición	Cobertura
Anual	Municipal
Meta programada	Línea Base
36 actividades	Año: 2024 Cantidad: 0
Semaforización	
	80-100
	31-79
	0-30

 Ficha Técnica de indicadores  	
Unidad Responsable de la elaboración de la ficha técnica del indicador:	Instituto de la Juventud.
Programa Presupuestario:	INJUV16 Fomentar la solidaridad. El Capital Social y el Desarrollo de Habitantes de las Personas Estudiantes.
Nombre del Indicador	
Porcentaje de actividades realizadas para el desarrollo integral de la juventud	
Definición del indicador	
Mide el porcentaje del desarrollo integral de la juventud mediante actividades que fortalezcan sus habilidades, prevengan riesgos sociales y fomenten oportunidades de emprendimiento y participación	
Dimensión a Medir	
Eficiencia <input checked="" type="checkbox"/> Eficacia <input type="checkbox"/> Economía <input type="checkbox"/> Calidad <input type="checkbox"/> Cobertura <input type="checkbox"/>	
Objetivo del Indicador	
Medir el desarrollo integral de la juventud mediante actividades que fortalezcan sus habilidades, prevengan riesgos sociales y fomenten oportunidades de emprendimiento y participación	
Medios de Verificación	
Evidencia fotografica y minuta de tranajo y base de datos.	
Nivel (Fin, Propósito, Componente, Actividad)	Tipo de Indicador
Proposito	Estrategico
Descripción de las Variables	Fórmulas
Activiadaes realizdas\Porcentaje de actividades programadas.	$\%=(\text{PAR}\backslash\text{PAP}) * 100$
Unidad de Medida del Resultado	Comportamiento del Indicador hacia la meta
Porcentaje	Ascedente
Frecuencia de Medición	Cobertura
Anual	Municipal
Meta programada	Línea Base
15 Actividades.	Año: 2024 Cantidad: 0
Semaforización	
	80-100
	31-79
	0-30

Unidad Responsable de la elaboración de la ficha técnica del indicador:

Instituto de la Juventud.

Programa Presupuestario:

INJUV16 Fomentar la solidaridad. El Capital Social y el Desarrollo de Habitantes de las Personas Estudiantes.

Nombre del Indicador

Porcentaje de Jornadas juveniles de impacto social

Definición del indicador

Mide el porcentaje de las Jornadas relacionadas para la prevención de problemas que impactan a la juventud.

Dimensión a Medir

Eficiencia Eficacia Economía Calidad Cobertura

Objetivo del Indicador

Mide las jornadas realizadas para el beneficio de los jóvenes.

Medios de Verificación

Evidencia fotografica y minuta de trabajo y base de datos.

Nivel (Fin, Propósito, Componente, Actividad)

Compónente

Tipo de Indicador

Gestión

Descripción de las Variables

Jornadas diseñadas para los jóvenes. \Jornadas programadas

Fórmulas

$\% = (PJD/PJP) * 100$

Unidad de Medida del Resultado

Porcentaje

Comportamiento del Indicador hacia la meta

Ascedente

Frecuencia de Medición

Semestral

Cobertura

Municipal

Meta programada

18 Jornadas

Línea Base

Año: 2024

Cantidad: 0

Semaforización

80-100

31-79

0-30

Unidad Responsable de la elaboración de la ficha técnica del indicador:

Instituto de la Juventud.

Programa Presupuestario:

INJUV16 Fomentar la solidaridad. El Capital Social y el Desarrollo de Habitantes de las Personas Estudiantes.

Nombre del Indicador

Porcentaje de Actividades realizadas para jovenes.

Definición del indicador

Mide el porcentaje de participación y difusión en el quehacer cultural, social, artístico, deportivo para aumenta la proximidad social entre la juventud.

Dimensión a Medir

Eficiencia Eficacia Economía Calidad Cobertura

Objetivo del Indicador

Mide la participación de los jovenes en las actividades del municipio.

Medios de Verificación

Evidencia fotografica y minuta de tranajo y base de datos.

Nivel (Fin, Propósito, Componente, Actividad)

Compónente

Tipo de Indicador

Gestión

Descripción de las Variables

Actividades realizadas para jovenes. \Actividades no realizadas

Fórmulas

$\%(PAR \setminus PANR) * 100$

Unidad de Medida del Resultado

Porcentaje

Comportamiento del Indicador hacia la meta

Ascedente

Frecuencia de Medición

Semestral

Cobertura

Municipal

Meta programada

18 Actividaes

Línea Base

Año: 2024

Cantidad: 0

Semaforización

80-100

31-79

0-30

Ficha Técnica de indicadores



Unidad Responsable de la elaboración de la ficha técnica del indicador:

Instituto de la Juventud.

Programa Presupuestario:

INJUV16 Fomentar la solidaridad. El Capital Social y el Desarrollo de Habitantes de las Personas Estudiantes.

Nombre del Indicador

Porcentaje de palticas realizadas

Definición del indicador

Mide el porcentaje de Platicas y/o conferencias en salud sexual y reproductiva para brindar información en salud sexual a la juventud.

Dimensión a Medir

Eficiencia Eficacia Economía Calidad Cobertura

Objetivo del Indicador

Medir el porcentaje de platicas y/o conferencias en salud sexual y reproductiva para brindar información en salud sexual a la juventud.

Medios de Verificación

Evidencia fotografica y minuta de tranajo y base de datos.

Nivel (Fin, Propósito, Componente, Actividad)

Actividad

Tipo de Indicador

Gestión

Descripción de las Variables

Platicas Realizadas\Platicas no relizadas

Fórmulas

$\%(PPR \setminus PANR) * 100$

Unidad de Medida del Resultado

Porcentaje

Comportamiento del Indicador hacia la meta

Ascedente

Frecuencia de Medición

Trimestral

Cobertura

Municipal

Meta programada

10 Actividades

Línea Base




Año: 2024 Cantidad: 0

Semaforización

80-100

31-79

0-30

Unidad Responsable de la elaboración de la ficha técnica del indicador:	Instituto de la Juventud.
Programa Presupuestario:	INJUV16 Fomentar la solidaridad. El Capital Social y el Desarrollo de Habitantes de las Personas Estudiantes.
Nombre del Indicador	
Porcentaje de conferencias realizadas	
Definición del indicador	
Mide el porcentaje de Platicas o conferencias del empoderamiento juvenil	
Dimensión a Medir	
Eficiencia <input checked="" type="checkbox"/> Eficacia <input type="checkbox"/> Economía <input type="checkbox"/> Calidad <input type="checkbox"/> Cobertura <input type="checkbox"/>	
Objetivo del Indicador	
Medir las Platicas o conferencias del empoderamiento juvenil	
Medios de Verificación	
Evidencia fotografica y minuta de tranajo y base de datos.	
Nivel (Fin, Propósito, Componente, Actividad)	Tipo de Indicador
Actividad	Gestión
Descripción de las Variables	Fórmulas
Porcentaje de Conferencias realizadas\ porcentaje de conferencias no realizadas.	$\%[(PCR/PCNR)* 100$
Unidad de Medida del Resultado	Comportamiento del Indicador hacia la meta
Porcentaje .	Ascedente
Frecuencia de Medición	Cobertura
Trimestral	Municipal
Meta programada	Línea Base
10 Platicas	Año: 2024 Cantidad: 0
Semaforización	
	80-100
	31-79
	0-30

Ficha Técnica de indicadores



Unidad Responsable de la elaboración de la ficha técnica del indicador:

Instituto de la Juventud.

Programa Presupuestario:

INJUV16 Fomentar la solidaridad. El Capital Social y el Desarrollo de Habitantes de las Personas Estudiantes.

Nombre del Indicador

Porcentaje de actividades realizadas

Definición del indicador

Mide el Porcentaje de Actividades de esparcimiento juvenil

Dimensión a Medir

Eficiencia Eficacia Economía Calidad Cobertura

Objetivo del Indicador

Medir las actividades de esparcimiento juvenil.

Medios de Verificación

Evidencia fotografica y minuta de trabajo y base de datos.

Nivel (Fin, Propósito, Componente, Actividad)

Actividad

Tipo de Indicador

Gestión

Descripción de las Variables

Actividades realizadas.\Actividades no realizadas

Fórmulas

Número de formatos/número de formatos cargados de manera correcta* 100

Unidad de Medida del Resultado

Recursos de revisión

Comportamiento del Indicador hacia la meta

$\%(\text{PAR} \setminus \text{PANR}) * 100$

Frecuencia de Medición

Trimestral

Cobertura

Municipal

Meta programada

6 Actividades

Línea Base

Año: 2024 Cantidad: 0

Semaforización

80-100

31-79

0-30



Ficha Técnica de indicadores



Unidad Responsable de la elaboración de la ficha técnica del indicador:

Instituto de la Juventud.

Programa Presupuestario:

INJUV16 Fomentar la solidaridad. El Capital Social y el Desarrollo de Habitantes de las Personas Estudiantes.

Nombre del Indicador

Porcentaje de platicas y/o conferencias realizadas

Definición del indicador

Medir el porcentaje de las Platicas y/o conferencias de adicciones para informar a la juventud sobre las consecuencias de las adicciones.

Dimensión a Medir

Eficiencia
 Eficacia
 Economía
 Calidad
 Cobertura

Objetivo del Indicador

Mide las Platicas y/o conferencias de adicciones para informar a la juventud sobre las consecuencias de las adicciones.

Medios de Verificación

Evidencia fotografica y minuta de tranajo y base de datos.

Nivel (Fin, Propósito, Componente, Actividad)

Actividad

Tipo de Indicador

Gestión

Descripción de las Variables

Platicas realizadas\ Porcentaje de platicas no realizadas.

Fórmulas

$(PPR \setminus PPNR) * 100$

Unidad de Medida del Resultado

Porcentaje

Comportamiento del Indicador hacia la meta

Ascedente

Frecuencia de Medición

Trimestral

Cobertura

Municipal

Meta programada

10 Actividaes

Línea Base

Año: 2024 Cantidad: 0

Semaforización

