



Ficha Técnica de indicadores



Unidad Responsable de la elaboración de la ficha técnica del indicador:	Dirección de Reglamentos y Espectaculos Publicos
Programa Presupuestario:	REGL 26 Regulación y fomento del comercio, la industria, mercados y tianguis.

Nombre del Indicador

Porcentaje de reportes de cumplimiento por pago de derechos por expedición de licencias y placas de funcionamiento

Definición del indicador

Mide el porcentaje de reportes de cumplimiento por pago de derechos por expedición de licencias y placas de funcionamiento

Dimensión a Medir

Eficiencia
 Eficacia
 Economía
 Calidad
 Cobertura

Objetivo del Indicador

Medir el cumplimiento por pago de derechos por expedición de licencias y placas de funcionamiento

Medios de Verificación

Reportes de recaudacion, licencias, y placas de funcionamiento.

Nivel (Fin, Propósito, Componente, Actividad)	Tipo de Indicador
Fin	Estratégico
Descripción de las Variables	Fórmulas
RRLPR:Reportes de recaudación de licencias y placas realizados RRLPP:Reportes de recaudación de licencias y placas programado	$(RRLPR/RRLP) * 100$
Unidad de Medida del Resultado	Comportamiento del Indicador hacia la meta
Porcentaje	Ascendente
Frecuencia de Medición	Cobertura
Anual	Municipal
Meta programada	Línea Base
12 reportes	Año: 2024 Cantidad: 0

Semaforización

	-100
	-79
	30



Ficha Técnica de indicadores



Unidad Responsable de la elaboración de la ficha técnica del indicador:	Dirección de Reglamentos y Espectaculos Publicos
Programa Presupuestario:	REGL 26 Regulación y fomento del comercio, la industria, mercados y tianguis.

Nombre del Indicador

Porcentaje de reportes de renovacion y apertura de placas y licencias de funcionamiento

Definición del indicador

Medir a traves de reportes la renovacion y apertura de placas y licencias de funcionamiento

Dimensión a Medir

Eficiencia	<input checked="" type="checkbox"/>	Eficacia	<input type="checkbox"/>	Economía	<input type="checkbox"/>	Calidad	<input type="checkbox"/>	Cobertura	<input type="checkbox"/>
------------	-------------------------------------	----------	--------------------------	----------	--------------------------	---------	--------------------------	-----------	--------------------------

Objetivo del Indicador

Mide los resultados en porcentajes de renovacion y apertura de placa y licencias de funcionamiento.

Medios de Verificación

Reportes de renovacion y apertura de placas y licencias de funcionamiento, expedidas por la direccion en turno.

Nivel (Fin, Propósito, Componente, Actividad)	Tipo de Indicador
Propósito	Estratégico
Descripción de las Variables	Fórmulas
RRYAPFR: Reportes de renovación y apertura de placas y licencias de funcionamiento realizados RRYAPFP: Reportes de renovación y apertura de placas y licencias de funcionamiento programados	$(RRYAPFR/RRPLFP)*100$
Unidad de Medida del Resultado	Comportamiento del Indicador hacia la meta
Porcentaje	Ascendente
Frecuencia de Medición	Cobertura
Anual	Municipal
Meta programada	Línea Base
12 reportes	Año: 2024 Cantidad: 0

Semaforización

	-100
	-79
	30



Ficha Técnica de indicadores



Unidad Responsable de la elaboración de la ficha técnica del indicador:	Dirección de Reglamentos y Espectáculos Públicos
Programa Presupuestario:	REGL 26 Regulación y fomento del comercio, la industria, mercados y tianguis.

Nombre del Indicador

Porcentaje de placas y licencias renovadas con base a la normativa

Definición del indicador

Mide el porcentaje de placas y licencias renovadas

Dimensión a Medir

Eficiencia
 Eficacia
 Economía
 Calidad
 Cobertura

Objetivo del Indicador

Medir el cumplimiento de renovación de licencias y placas del comerciante

Medios de Verificación

Reporte de entrega de licencias y placas de funcionamiento

Nivel (Fin, Propósito, Componente, Actividad)	Tipo de Indicador
Componente 1	Gestión
Descripción de las Variables	Fórmulas
NPLR: Numero de placas y licencias renovadas TPLR: Total de placas y licencias para renovar	$(NPLR/TPLR)*100$
Unidad de Medida del Resultado	Comportamiento del Indicador hacia la meta
Porcentaje	Ascendente
Frecuencia de Medición	Cobertura
Trimestral	Municipal
Meta programada	Línea Base
4	Año: 2024 Cantidad: 0

Semaforización

	-100
	-79
	30



Ficha Técnica de indicadores



Unidad Responsable de la elaboración de la ficha técnica del indicador:	Dirección de Reglamentos y Espectaculos Publicos
Programa Presupuestario:	REGL 26 Regulación y fomento del comercio, la industria, mercados y tianguis.

Nombre del Indicador

Porcentaje de permisos de celebraciones y de carácter social

Definición del indicador

Mide en porcentaje mantener ordenadas las celebraciones de caracter social, para salvaguardar la integridad de los asistentes

Dimensión a Medir

Eficiencia
 Eficacia
 Economía
 Calidad
 Cobertura

Objetivo del Indicador

Medir los permisos entregados a la ciudadanía.

Medios de Verificación

Solicitudes fisicas, fotografias, bitacoras de registro

Nivel (Fin, Propósito, Componente, Actividad)	Tipo de Indicador
Componente 2	Gestión
Descripción de las Variables	Fórmulas
PEE: Permisos de eventos entregados PSE: Permisos Solicitados de eventos	$(PEE/PSE) * 100$
Unidad de Medida del Resultado	Comportamiento del Indicador hacia la meta
Porcentaje	Ascendente
Frecuencia de Medición	Cobertura
Trimestral	Municipal
Meta programada	Línea Base
100%	Año: 2024 Cantidad: 0

Semaforización

	-100
	-70
	30



Ficha Técnica de indicadores



Unidad Responsable de la elaboración de la ficha técnica del indicador:	Dirección de Reglamentos y Espectaculos Publicos
Programa Presupuestario:	REGL 26 Regulación y fomento del comercio, la industria, mercados y tianguis.

Nombre del Indicador

Porcentaje de procedimientos administrativos

Definición del indicador

Mide en porcentaje la cantidad de procedimientos administrativos iniciados a los comercios, industrias y prestadores de servicio

Dimensión a Medir

Eficiencia
 Eficacia
 Economía
 Calidad
 Cobertura

Objetivo del Indicador

Medir los recorridos de verificación e invitacion realizados

Medios de Verificación

Acuses de procedimientos administrativos

Nivel (Fin, Propósito, Componente, Actividad)	Tipo de Indicador
---	-------------------

Actividad 1.1	Gestión
---------------	---------

Descripción de las Variables	Fórmulas
------------------------------	----------

NPAR: Numero de procedimientos administrativos realizados/ NPAN:Numero de procedimientos administrativos notificados	$(NPAR/NPAN)*100$
---	-------------------

Unidad de Medida del Resultado	Comportamiento del Indicador hacia la meta
--------------------------------	--

Porcentaje	Ascendente
------------	------------


Frecuencia de Medición	Cobertura
------------------------	-----------

Trimestral	Municipal
------------	-----------

Meta programada	Línea Base
-----------------	------------

15 procedimientos	Año: 2024 Cantidad: 0
-------------------	--------------------------

Semaforización





Ficha Técnica de indicadores



Unidad Responsable de la elaboración de la ficha técnica del indicador:	Dirección de Reglamentos y Espectaculos Publicos
Programa Presupuestario:	REGL 26 Regulación y fomento del comercio, la industria, mercados y tianguis.

Nombre del Indicador

Porcentaje de licencias actualizadas conforme a la normatividad

Definición del indicador

Mide el porcentaje de la emisión y actualización eficientemente licencias de funcionamiento

Dimensión a Medir

Eficiencia
 Eficacia
 Economía
 Calidad
 Cobertura

Objetivo del Indicador

Emitir y actualizar eficientemente licencias de funcionamiento



Medios de Verificación

Licencia documentada.

Nivel (Fin, Propósito, Componente, Actividad)	Tipo de Indicador
Actividad 1.2	Gestión
Descripción de las Variables	Fórmulas
LA:Licencias actualizadas TLE:Total de licencias estimadas	$(LA/TLE)*100$
Unidad de Medida del Resultado	Comportamiento del Indicador hacia la meta
Porcentaje	Ascendente
Frecuencia de Medición	Cobertura
Trimestral	Municipal
Meta programada	Línea Base
326 licencias	Año: 2024 Cantidad: 0

Semaforización

	-100
	-79
	30

  	
<h2>Ficha Técnica de indicadores</h2>	
Unidad Responsable de la elaboración de la ficha técnica del indicador:	Dirección de Reglamentos y Espectáculos Públicos
Programa Presupuestario:	REGL 26 Regulación y fomento del comercio, la industria, mercados y tianguis.
Nombre del Indicador	
Porcentaje de placas actualizadas conforme a la normatividad	
Definición del indicador	
Mide en porcentaje la emisión y actualización eficientemente placas de funcionamiento	
Dimensión a Medir	
Eficiencia <input checked="" type="checkbox"/>	Eficacia <input type="checkbox"/>
Economía <input type="checkbox"/>	Calidad <input type="checkbox"/>
Cobertura <input type="checkbox"/>	
Objetivo del Indicador	
Emitir y actualizar eficientemente las placas de funcionamiento para los comercios, industrias y prestadores de servicio.	
Medios de Verificación	
Placa documentada.	
Nivel (Fin, Propósito, Componente, Actividad)	Tipo de Indicador
Actividad 2.1	Gestión
Descripción de las Variables	Fórmulas
PA:Placas actualizadas TPA:Total de placas Estimadas	$(PA/TPE)*100$
Unidad de Medida del Resultado	Comportamiento del Indicador hacia la meta
Porcentaje	Ascendente
Frecuencia de Medición	Cobertura
Trimestral	Municipal
Meta programada	Línea Base
1290 placas	Año: 2024 Cantidad: 0
Semaforización	
0-100	
-79	
-30	



Ficha Técnica de indicadores



Unidad Responsable de la elaboración de la ficha técnica del indicador:	Dirección de Reglamentos y Espectaculos Publicos
Programa Presupuestario:	REGL 26 Regulación y fomento del comercio, la industria, mercados y tianguis.

Nombre del Indicador

Porcentaje de permisos de eventos de carácter social

Definición del indicador

Mide el porcentaje de la observación del cumplimiento de la normatividad para llevar los eventos de carácter social

Dimensión a Medir

Eficiencia
 Eficacia
 Economía
 Calidad
 Cobertura

Objetivo del Indicador

Observar el cumplimiento de la normatividad y reglamentación para llevar los eventos de carácter social

Medios de Verificación

Permisos físicos, fotografías

Nivel (Fin, Propósito, Componente, Actividad)	Tipo de Indicador
Actividad 2.2	Gestión
Descripción de las Variables	Fórmulas
PRCS:Permisos realizados de carácter social PSCS:Permisos solicitados de Carácter Social	$(PRCS / PSCS) * 100$
Unidad de Medida del Resultado	Comportamiento del Indicador hacia la meta
Porcentaje	Ascendente
Frecuencia de Medición	Cobertura
Trimestral	Municipal
Meta programada	Línea Base
100%	Año: 2024 Cantidad: 0

Semaforización

	-100
	-79
	30

Unidad Responsable de la elaboración de la ficha técnica del indicador:		Dirección de Reglamentos y Espectáculos Públicos	
Programa Presupuestario:		REGL 26 Regulación y fomento del comercio, la industria, mercados y tianguis.	
Nombre del Indicador			
Porcentaje de permisos de eventos de celebraciones			
Definición del indicador			
Mide el porcentaje de la observación al cumplimiento de la normatividad y reglamentación para llevar a cabo eventos de las celebraciones			
Dimensión a Medir			
Eficiencia	<input checked="" type="checkbox"/>	Eficacia	<input type="checkbox"/>
Economía	<input type="checkbox"/>	Calidad	<input type="checkbox"/>
Cobertura	<input type="checkbox"/>		
Objetivo del Indicador			
Observar el cumplimiento de la normatividad y reglamentación para llevar los eventos de celebraciones			
Medios de Verificación			
Permisos físicos, fotografías			
Nivel (Fin, Propósito, Componente, Actividad)		Tipo de Indicador	
Actividad 2.3		Gestión	
Descripción de las Variables		Fórmulas	
PRC:Permisos realizados de celebraciones PSC:Permisos solicitados para celebraciones		$(PRC/PSC)*100$	
Unidad de Medida del Resultado		Comportamiento del Indicador hacia la meta	
Porcentaje		Ascendente	
Frecuencia de Medición		Cobertura	
Trimestral		Municipal	
Meta programada		Línea Base	
100%		Año: 2024 0	Cantidad:
Semaforización			
	80-100		
	31-79		
	0-30		