



Ficha Técnica de indicadores



Unidad Responsable de la elaboración de la ficha técnica del indicador:		Dirección de Salud Municipal.	
Programa Presupuestario:		Salu 22 Salud Pública Municipal y zoonosis Municipal.	
Nombre del Indicador			
Porcentaje servicios otorgados a la ciudadanía en casa de salud			
Definición del indicador			
Mide los servicios otorgados a la ciudadanía en casa de salud			
Dimensión a Medir			
Eficiencia	<input type="checkbox"/>	Eficacia	<input checked="" type="checkbox"/>
Economía	<input type="checkbox"/>	Calidad	<input type="checkbox"/>
Cobertura	<input type="checkbox"/>		
Objetivo del Indicador			
Población de Atitalaquia atendida a través de las diversas acciones de atención, prevención y promoción de la salud llevadas a cabo por la Dirección de Salud Municipal.			
Medios de Verificación			
Hojas de registro de pacientes, evidencia fotográfica y reportes por parte de la dirección de salud.			
Nivel (Fin, Propósito, Componente, Actividad)		Tipo de Indicador	
Fin		Estratégico	
Descripción de las Variables		Fórmulas	
NSA: Numero de servicios atendidos NSS: numero de servicios solicitados .		$P = (NSA / NSS) * 100$ No. Personas atendidas/ No. De personas Solicitantes.	
Unidad de Medida del Resultado		Comportamiento del Indicador hacia la meta	
Porcentaje		Ascendente	
Frecuencia de Medición		Cobertura	
Anual		Municipal	
Meta programada		Línea Base	
100.00%		Año: 2024 Cantidad: 0	
Semaforización			
		-100	
		-79	
		30	



Unidad Responsable de la elaboración de la ficha técnica del indicador:	Dirección de Salud Municipal.
Programa Presupuestario:	Salu 22 Salud Pública Municipal y zoonosis Municipal.

Nombre del Indicador

Porcentaje de población de Atitlaquia atendida a través de las acciones de prevención, promoción de la salud y consulta directa a través de los servicios brindados por el municipio respecto a lo programado.

Definición del indicador

Mide el porcentaje de acciones de prevención, promoción de la salud y consulta directa

Dimensión a Medir

Eficiencia x
 Eficacia
 Economía
 Calidad
 Cobertura

Objetivo del Indicador

Mediante acciones de promoción y prevención de la salud, se busca que nuestra población

Medios de Verificación

Hojas de registro de pacientes, evidencia fotográfica y reportes por parte de la dirección de salud.

Nivel (Fin, Propósito, Componente, Actividad)	Tipo de Indicador
---	-------------------

Propósito	Estratégico
-----------	-------------

Descripción de las Variables	Fórmulas
------------------------------	----------

NPAAANPSAPPS: número de población de atitlaquia atendida acciones, prevención y promoción a la salud / NP número de población solicitante con acciones prevención y promoción a la salud.	$\% = (PAAPPS / PARPPS) * 100$
---	--------------------------------

Unidad de Medida del Resultado	Comportamiento del Indicador hacia la meta
--------------------------------	--

Porcentaje	Ascendente
------------	------------

Frecuencia de Medición	Cobertura
------------------------	-----------

Anual	Municipal
-------	-----------




Meta programada	Línea Base
-----------------	------------

96 acciones en salud	Año: 20204 Cantidad: 0
----------------------	---------------------------

Semaforización



|

Unidad Responsable de la elaboración de la ficha técnica del indicador:	Dirección de Salud Municipal.		
Programa Presupuestario:	Salu 22 Salud Pública Municipal y zoonosis Municipal.		
Nombre del Indicador			
Porcentaje de campañas realizadas en salud bucal			
Definición del indicador			
Mide el porcentaje de pacientes a quienes se les otorga consulta odontológica.			
Dimensión a Medir			
Eficiencia	<input type="text"/>	Eficacia	<input type="text" value="x"/> <input type="text"/>
Calidad	<input type="text"/>	Cobertura	<input type="text"/>
Objetivo del Indicador			
Que la población de Atitalaquia reciba servicios de salud de calidad, de manera eficaz y oportuna.			
Medios de Verificación			
Hojas de registro de pacientes, evidencia fotográfica y reportes por parte de la dirección de salud.			
Nivel (Fin, Propósito, Componente, Actividad)	Tipo de Indicador		
Componente 1	Gestión		
Descripción de las Variables	Fórmulas		
NCRSB: Número de campañas realizadas en salud bucal / NCPSB: número de campañas programadas en salud bucal.	$\% = (NRSB / NCPSB) * 100$		
Unidad de Medida del Resultado	Comportamiento del Indicador hacia la meta		
Porcentaje	Ascendente		
Frecuencia de Medición	Cobertura		
Trimestral	Municipal		
Meta programada	Línea Base		
12 campañas	Año: 2024	Cantidad: 0	
Semaforización			
	-100		
	-79		
	30		

1

Unidad Responsable de la elaboración de la ficha técnica del indicador:

Dirección de Salud Municipal.

Programa Presupuestario:

Salu 22 Salud Publica Municipal y zoonosis Municipal.

Nombre del Indicador

Porcentaje de brigadas solicitantes para consulta medica.

Definición del indicador

Mide el porcentaje de brigadas en salud que se tengan.

Dimensión a Medir

Eficiencia x Eficacia Economía Calidad Cobertura

Objetivo del Indicador

Que la población de atitalaquia reciba servicios de salud de calidad, de manera eficaz y oportuna.

Medios de Verificación

Hojas de registro de pacientes, evidencia fotografica y reportes por parte de la dirección de salud.

Nivel (Fin, Propósito, Componente, Actividad)	Tipo de Indicador
Componente 2	Gestion
Descripción de las Variables	Fórmulas
Numero de brigadas realizadas / numero de brigadas programadas	$\% = (NBR / NBP) * 100$
Unidad de Medida del Resultado	Comportamiento del Indicador hacia la meta
Trimestral	Ascendente
Frecuencia de Medición	Cobertura
Trimestral	Municipal
Meta programada	Línea Base
12 brigadas	Año: 2024 Cantidad: 0

Semaforización

-100
-79
30

|

Unidad Responsable de la elaboración de la ficha técnica del indicador:	Dirección de Salud Municipal.
Programa Presupuestario:	Salu 22 Salud Publica Municipal y zoonosis Municipal.

Nombre del Indicador

Porcentaje de infografías digital y física, sobre caninos y felinos

Definición del indicador

Mide las campañas de esterilización canina y felina que se tenga en el ayuntamiento.

Dimensión a Medir

Eficiencia
 Eficacia x
 Economía
 Calidad
 Cobertura

Objetivo del Indicador



Que la población de Atitalaquia reciba servicios de salud de calidad, de manera eficaz y oportuna.

Medios de Verificación

Hojas de registro de pacientes, evidencia fotográfica y reportes por parte de la dirección de salud.

Nivel (Fin, Propósito, Componente, Actividad)	Tipo de Indicador
Componente 3	Gestión
Descripción de las Variables	Fórmulas
NIRSSB: Número de infografías realizadas sobre salud bucal/ NIPSSB: Número de infografías programadas	$P = (NIRSSB / NIP) * 100$
Unidad de Medida del Resultado	Comportamiento del Indicador hacia la meta
Porcentaje	Ascendente
Frecuencia de Medición	Cobertura
Trimestral	Municipal
Meta programada	Línea Base
12 infografías digitales y físicas.	Año: 2024 Cantidad: 0

Semaforización

	-100
	-79
	30

|

Unidad Responsable de la elaboración de la ficha técnica del indicador:

Dirección de Salud Municipal.

Programa Presupuestario:

Salu 22 Salud Pública Municipal y zoonosis Municipal.

Nombre del Indicador

Porcentaje de difusión sobre servicio de odontología.

Definición del indicador

Mide el porcentaje de materiales de difusión impresos entregados respecto a lo programado.

Dimensión a Medir

Eficiencia x Eficacia Economía Calidad Cobertura

Objetivo del Indicador

Que la población de Atitalaquia tenga conocimiento sobre el servicio odontológico que se otorga en casa de salud, así mismo el saber cuáles son los riesgos de no contar con una buena higiene bucal

Medios de Verificación

Hojas de registro de pacientes, evidencia fotográfica y reportes por parte de la dirección de salud.

Nivel (Fin, Propósito, Componente, Actividad)	Tipo de Indicador
Actividad 1	Gestión
Descripción de las Variables	Fórmulas
NIRSSB: Número de infografías realizadas sobre salud bucal/ NIPSSB: Número de infografías solicitadas sobre salud bucal.	$P = (NIRSSB / NIPSSB) * 100$
Unidad de Medida del Resultado	Comportamiento del Indicador hacia la meta
Trimestral	Ascendente
Frecuencia de Medición	Cobertura
Anual	Municipal
Meta programada	Línea Base
12 infografías mensuales	Año: 2024 Cantidad: 0

Semaforización

-100
-79
30

|

Unidad Responsable de la elaboración de la ficha técnica del indicador:

Dirección de Salud Municipal.

Programa Presupuestario:

Salu 22 Salud Pública Municipal y zoonosis Municipal.

Nombre del Indicador

Porcentaje de campañas en salud bucal

Definición del indicador

Mide el porcentaje de pacientes a quienes se les otorga consulta médica y odontológica.

Dimensión a Medir

Eficiencia x Eficacia Economía Calidad Cobertura

Objetivo del Indicador

Disminuir los índices de caries en los preescolares.

Medios de Verificación

Hojas de registro de pacientes, evidencia fotográfica y reportes por parte de la dirección de salud.

Nivel (Fin, Propósito, Componente, Actividad)	Tipo de Indicador
Actividad 1.1	Gestión
Descripción de las Variables	Fórmulas
NCPSB: Número de campañas realizadas en salud bucal / NCRSB: Número de campañas programadas en salud bucal.	$\% = (NCRSB / NCPSB) * 100$
Unidad de Medida del Resultado	Comportamiento del Indicador hacia la meta
Porcentaje	Ascendente
Frecuencia de Medición	Cobertura
Trimestral	Municipal
Meta programada	Línea Base
12 campañas	Año: 2024 Cantidad: 0

Semaforización



|

Unidad Responsable de la elaboración de la ficha técnica del indicador:

Dirección de Salud Municipal.

Programa Presupuestario:

Salu 22 Salud Pública Municipal y zoonosis Municipal.

Nombre del Indicador

Porcentaje de campañas realizadas en prevención y promoción a la salud.

Definición del indicador

Mide el porcentaje de pacientes a quienes se les otorga consulta médica y odontológica.

Dimensión a Medir

Eficiencia x Eficacia Economía Calidad Cobertura

Objetivo del Indicador

Que la población de Atitalaquia reciba servicios de salud de calidad, de manera eficaz y oportuna.

Medios de Verificación

Hojas de registro de pacientes, evidencia fotográfica y reportes por parte de la dirección de salud.

Nivel (Fin, Propósito, Componente, Actividad)	Tipo de Indicador
Actividad 2.1	Gestión
Descripción de las Variables	Fórmulas
NCRPPS: Número de campañas realizadas en prevención y promoción a la salud / NCRPPS: Número de campañas programadas en prevención y promoción a la salud.	$\% = (NCRSB / NCPSB) * 100$
Unidad de Medida del Resultado	Comportamiento del Indicador hacia la meta
Porcentaje	Ascendente
Frecuencia de Medición	Cobertura
Trimestral	Municipal
Meta programada	Línea Base
12 campañas.	Año: 2024 Cantidad: 0

Semaforización



|

Unidad Responsable de la elaboración de la ficha técnica del indicador:

Dirección de Salud Municipal.

Programa Presupuestario:

Salu 22 Salud Pública Municipal y zoonosis Municipal.

Nombre del Indicador

Porcentaje de brigadas de salud y bienestar a tu localidad

Definición del indicador

Mide el porcentaje de pacientes a quienes se les otorga consulta médica y odontológica.

Dimensión a Medir

Eficiencia
 Eficacia
 Economía
 Calidad
 Cobertura

Objetivo del Indicador

Que la población de Atitalaquia reciba servicios de salud de calidad, de manera eficaz y oportuna.

Medios de Verificación

Hojas de registro de pacientes, evidencia fotográfica y reportes por parte de la Dirección de Salud.

Nivel (Fin, Propósito, Componente, Actividad)	Tipo de Indicador
Actividad 2.1	Gestión
Descripción de las Variables	Fórmulas
NBPPS: Número de brigadas realizadas de salud y bienestar a tu localidad / NBRPPS: Número de brigadas programadas en prevención y promoción a la salud.	$\% = (NCPSB / NCRSB) * 100$
Unidad de Medida del Resultado	Comportamiento del Indicador hacia la meta
Porcentaje	Ascendente
Frecuencia de Medición	Cobertura
Trimestral	Municipal
Meta programada	Línea Base
12 campañas al mes	Año: 2024 Cantidad: 0

Semaforización

	-100
	-79
	30

|

Unidad Responsable de la elaboración de la ficha técnica del indicador:	Dirección de Salud Municipal.
Programa Presupuestario:	Salu 22 Salud Publica Municipal y zoonosis Municipal.

Nombre del Indicador

Porcentaje de campañas de esterilización canina y felina

Definición del indicador

Mide el porcentaje de caninos y felinos, quien se realizo su esterilización.

Dimensión a Medir

Eficiencia x
 Eficacia
 Economía
 Calidad
 Cobertura

Objetivo del Indicador

Disminuir el numero de canino y felinos, reduciendo las enfermedades que estas conllevan.

Medios de Verificación

Hojas de registro de pacientes, evidencia fotografica y reportes por parte de la dirección de salud.

Nivel (Fin, Propósito, Componente, Actividad)	Tipo de Indicador
---	-------------------

Actividad 3	Gestion
-------------	---------

Descripción de las Variables	Fórmulas
------------------------------	----------

NCRCF:Numero de campañas realizadas de esterilización canina y felina / NCPCF:Numero de campañas programadas de esterilización canina y felina .	$\% = (NCPECF / NCRECF) * 100$
--	----------------------------------

Unidad de Medida del Resultado	Comportamiento del Indicador hacia la meta
--------------------------------	--

Porcentaje	Ascendente
------------	------------


Frecuencia de Medición	Cobertura
------------------------	-----------

Trimestral	Municipal
------------	-----------

Meta programada	Línea Base
-----------------	------------

12 campañas.	Año: 2024 Cantidad: 0
--------------	--------------------------

Semaforización



|