




Anexo IX. Fichas Técnicas

 <h2 style="text-align: center;">Ficha Técnica de indicadores</h2>  	
Unidad Responsable de la elaboración de la ficha técnica del indicador:	Seguridad Pública y Tránsito Municipal
Programa Presupuestario:	SEGU23 Prevención del delito y administración del tránsito municipal
<b>Nombre del Indicador</b>	
F.1 Porcentaje de acciones operativas y estratégicas realizadas	
<b>Definición del indicador</b>	
Mide el porcentaje de acciones operativas y estratégicas realizadas	
<b>Dimensión a Medir</b>	
Eficiencia <input checked="" type="checkbox"/>	Eficacia <input type="checkbox"/>
Economía <input type="checkbox"/>	Calidad <input type="checkbox"/>
Cobertura <input type="checkbox"/>	
<b>Objetivo del Indicador</b>	
Medir el cumplimiento de las acciones programadas	
<b>Medios de Verificación</b>	
Informes trimestrales y evidencias fotográficas	
<b>Nivel (Fin, Propósito, Componente, Actividad)</b>	<b>Tipo de Indicador</b>
Fin	Estratégico
<b>Descripción de las variables</b>	<b>Formulas</b>
NAR: Número de Acciones Realizadas NAP: Número de Acciones programadas	(NAR/NAP*100)
<b>Unidad de Medida del Resultado</b>	<b>Comportamiento del Indicador hacia la meta</b>
Porcentaje	Ascendente
<b>Frecuencia de Medición</b>	<b>Cobertura</b>
Anual	Municipal
<b>Meta programada</b>	<b>Línea Base</b>
3000 Acciones operativas y estratégicas	Año: 2024 Cantidad: 0
<b>Semaforización</b>	
	<b>80-100</b>
	<b>31-79</b>
	<b>0-30</b>

Unidad Responsable de la elaboración de la ficha técnica del indicador:	Seguridad Pública y Tránsito Municipal
Programa Presupuestario:	SEGU23 Prevención del delito y administración del tránsito municipal

### Nombre del Indicador

P.1 Porcentaje de patrullajes efectivos, operativos estratégicos y en coordinación interinstitucional realizados

### Definición del indicador

Mide el porcentaje de los patrullajes efectivos, operativos estratégicos y operativos en coordinación

### Dimensión a Medir

Eficiencia 
 Eficacia 
 Economía 
 Calidad 
 Cobertura

### Objetivo del Indicador

Realizar de manera eficiente la mayor cantidad de recorridos y operativos estratégicos y en coordinación

### Medios de Verificación

Informes trimestrales y evidencia fotográfica

Nivel (Fin, Propósito, Componente, Actividad)	Tipo de Indicador
Propósito	Estratégico
Descripción de las variables	Formulas
<b>NAR:</b> Número de Acciones Realizadas <b>NAP:</b> Número de Acciones programadas	$(NAR/NAP*100)$
Unidad de Medida del Resultado	Comportamiento del Indicador hacia la meta
Porcentaje	Ascendente
Frecuencia de Medición	Cobertura
Anual	Municipal
Meta programada	Línea Base
Realizar 2976 patrullajes efectivos, operativos estratégicos y en coordinación	Año: 2024 Cantidad: 0

### Semaforización

	<b>80-100</b>
	<b>31-79</b>
	<b>0-30</b>



Unidad Responsable de la elaboración de la ficha técnica del indicador:

Seguridad Pública y Tránsito Municipal

Programa Presupuestario:

SEGU23 Prevención del delito y administración del tránsito municipal

### Nombre del Indicador

C.1 Porcentaje de patrullajes efectivos y operativos en coordinación interinstitucional realizados

### Definición del indicador

Mide el porcentaje de implementación de los patrullajes efectivos y los operativos en coordinación interinstitucional

### Dimensión a Medir

Eficiencia 
 Eficacia 
 Economía 
 Calidad 
 Cobertura

### Objetivo del Indicador

Cumplir eficientemente con los patrullajes y los operativos programados

### Medios de Verificación

Informes trimestrales y evidencia fotográfica

Nivel (Fin, Propósito, Componente, Actividad)	Tipo de Indicador
Componente	Gestión
Descripción de las variables	Formulas
<b>NPR:</b> Número de patrullajes realizados <b>NPP:</b> Número de patrullajes programados	$(NPR/NPP*100)$
Unidad de Medida del Resultado	Comportamiento del Indicador hacia la meta
Porcentaje	Ascendente
Frecuencia de Medición	Cobertura
Trimestral	Municipal
Meta programada	Línea Base
Realizar 2880 patrullajes efectivos y operativos en coordinación interinstitucional	Año: 2024 Cantidad: 0

### Semaforización

	<b>80-100</b>
	<b>31-79</b>
	<b>0-30</b>

Unidad Responsable de la elaboración de la ficha técnica del indicador:	Seguridad Pública y Tránsito Municipal
Programa Presupuestario:	SEGU23 Prevención del delito y administración del tránsito municipal

### Nombre del Indicador

**C.2** Porcentaje de platicas capacitaciones de prevención de adicciones y delitos cibernéticos realizados

### Definición del indicador

Mide el porcentaje de platicas y capacitaciones en prevención de adicciones y delitos cibernéticos

### Dimensión a Medir

Eficiencia 
 Eficacia 
 Economía 
 Calidad 
 Cobertura

### Objetivo del Indicador

Medir la realización de platicas y capacitaciones en materia de prevención

### Medios de Verificación

Informes trimestrales y evidencia fotográfica

Nivel (Fin, Propósito, Componente, Actividad)	Tipo de Indicador
Componente	Gestión
Descripción de las variables	Formulas
<b>NPR:</b> Número de platicas realizadas <b>NPP:</b> Número de platicas programadas	$(NPR/NPP*100)$
Unidad de Medida del Resultado	Comportamiento del Indicador hacia la meta
Porcentaje	Ascendente
Frecuencia de Medición	Cobertura
Trimestral	Municipal
Meta programada	Línea Base
Realizar 24 platicas y capacitaciones en el año	Año: 2024 Cantidad: 0

### Semaforización

	<b>80-100</b>
	<b>31-79</b>
	<b>0-30</b>



Unidad Responsable de la elaboración de la ficha técnica del indicador:	Seguridad Pública y Tránsito Municipal
Programa Presupuestario:	SEGU23 Prevención del delito y administración del tránsito municipal

### Nombre del Indicador

**C.3** Porcentaje de operativos en coordinación interinstitucional realizados

### Definición del indicador

Mide el porcentaje de operativos en coordinación interinstitucional realizados

### Dimensión a Medir

Eficiencia 
 Eficacia 
 Economía 
 Calidad 
 Cobertura

### Objetivo del Indicador

Cumplir con los operativos programados y eficientar la colaboración interinstitucional

### Medios de Verificación

Informes trimestrales

Nivel (Fin, Propósito, Componente, Actividad)	Tipo de Indicador
Componente	Gestión
Descripción de las variables	Formulas
NOR: Número de operativos realizados NOP: Número de operativos realizados	$(NOR/NOP*100)$
Unidad de Medida del Resultado	Comportamiento del Indicador hacia la meta
Porcentaje	Ascendente
Frecuencia de Medición	Cobertura
Trimestral	Municipal
Meta programada	Línea Base
Realizar 48 operativos interinstitucionales en el año	Año: 2024 Cantidad: 0

### Semaforización

	80-100
	31-79
	0-30

Unidad Responsable de la elaboración de la ficha técnica del indicador:	Seguridad Pública y Tránsito Municipal
Programa Presupuestario:	SEGU23 Prevención del delito y administración del tránsito municipal

### Nombre del Indicador

**A.1** Porcentaje de patrullajes efectivos realizados

### Definición del indicador

Mide el porcentaje de patrullajes efectivos realizados

### Dimensión a Medir

Eficiencia 
 Eficacia 
 Economía 
 Calidad 
 Cobertura

### Objetivo del Indicador

Cumplir con la meta programada de patrullajes efectivos

### Medios de Verificación

Informes y evidencia fotográfica

Nivel (Fin, Propósito, Componente, Actividad)	Tipo de Indicador
Actividad	Gestión
Descripcion de las variables	Fomulas
NPR: Número de patrullajes realizados NPP: Número de patrullajes programados	$(NPR/NPP*100)$
Unidad de Medida del Resultado	Comportamiento del Indicador hacia la meta
Porcentaje	Ascendente
Frecuencia de Medición	Cobertura
Trimestral	Municipal
Meta programada	Línea Base
Realizar 2832 patrullajes efectivos	Año: 2024 Cantidad: 0

### Semaforización

	<b>80-100</b>
	<b>31-79</b>
	<b>0-30</b>



Unidad Responsable de la elaboración de la ficha técnica del indicador:	Seguridad Pública y Tránsito Municipal
Programa Presupuestario:	SEGU23 Prevención del delito y administración del tránsito municipal

### Nombre del Indicador

**A.2** Porcentaje de operativos de blindaje realizados

### Definición del indicador

Mide el porcentaje de operativos de blindaje realizados

### Dimensión a Medir

Eficiencia 
 Eficacia 
 Economía 
 Calidad 
 Cobertura

### Objetivo del Indicador

Medir el cumplimiento de operativos de blindaje que se realizan en el municipio

### Medios de Verificación

Informes y evidencia fotográfica

Nivel (Fin, Propósito, Componente, Actividad)	Tipo de Indicador
Actividad	Gestión
Descripcion de las variables	Formulas
<b>NOR:</b> Número de operativos realizados <b>NOP:</b> Número de operativos programados	$(NOR/NOP*100)$
Unidad de Medida del Resultado	Comportamiento del Indicador hacia la meta
Porcentaje	Ascendente
Meta programada	Línea Base
Realizar 96 operativos de blindaje	Año: 2024 Cantidad: 0

### Semaforización

	<b>80-100</b>
	<b>31-79</b>
	<b>0-30</b>



Unidad Responsable de la elaboración de la ficha técnica del indicador:	Seguridad Pública y Tránsito Municipal
Programa Presupuestario:	SEGU23 Prevención del delito y administración del tránsito municipal

**Nombre del Indicador**

A.3 Porcentaje de capacitaciones impartidas

**Definición del indicador**

Mide el porcentaje de capacitaciones impartidas

**Dimensión a Medir**

Eficiencia 
 Eficacia 
 Economía 
 Calidad 
 Cobertura

**Objetivo del Indicador**

Medir el cumplimiento de las capacitaciones programadas

**Medios de Verificación**

Informes y evidencia fotográfica

Nivel (Fin, Propósito, Componente, Actividad)	Tipo de Indicador
Actividad	Gestión

Descripcion de las variables	Formulas
<b>NCI:</b> Número de capacitaciones implementadas <b>NDCP:</b> Número de capacitaciones programadas	$(NCI/NCP*100)$

Unidad de Medida del Resultado	Comportamiento del Indicador hacia la meta
Porcentaje	Ascendente

Frecuencia de Medición	Cobertura
Trimestral	Municipal

Meta programada	Línea Base
Realizar 12 capacitaciones en el año	Año: 2024 Cantidad: 0

**Semaforización**

	<b>80-100</b>
	<b>31-79</b>
	<b>0-30</b>





Unidad Responsable de la elaboración de la ficha técnica del indicador:	Seguridad Pública y Tránsito Municipal
Programa Presupuestario:	SEGU23 Prevención del delito y administración del tránsito municipal

### Nombre del Indicador

**A.4** Porcentaje de platicas impartidas

### Definición del indicador

Mide el porcentaje de platicas informativas de prevención de delitos cibernéticos

### Dimensión a Medir

Eficiencia 
 Eficacia 
 Economía 
 Calidad 
 Cobertura

### Objetivo del Indicador

Informar a jóvenes y adolescentes acerca de los delitos que pueden ser víctimas en redes sociales

### Medios de Verificación

Informes y evidencia fotográfica

Nivel (Fin, Propósito, Componente, Actividad)	Tipo de Indicador
Actividad	Gestión
Descripcion de las variables	Formulas
NPR: Número de platicas realizadas NPP: Número de platicas programadas	$(NPR/NPP*100)$
Unidad de Medida del Resultado	Comportamiento del Indicador hacia la meta
Porcentaje	Ascendente
Frecuencia de Medición	Cobertura
Trimestral	Municipal
Meta programada	Línea Base
Realizar 12 platicas informativas en el año	Año: 2024 Cantidad: 0

### Semaforización

	80-100
	31-79
	0-30

Unidad Responsable de la elaboración de la ficha técnica del indicador:	Seguridad Pública y Tránsito Municipal
Programa Presupuestario:	SEGU23 Prevención del delito y administración del tránsito municipal

**Nombre del Indicador**

A.5 Porcentaje de operativos en coordinación implementados

**Definición del indicador**

Mide el porcentaje de operativos interinstitucionales en coordinación con otras dependencias de seguridad

**Dimensión a Medir**

Eficiencia 
 Eficacia 
 Economía 
 Calidad 
 Cobertura

**Objetivo del Indicador**

Atraer la participación de otras dependencias para la seguridad de nuestro municipio

**Medios de Verificación**

Informes y evidencia fotográfica

Nivel (Fin, Propósito, Componente, Actividad)	Tipo de Indicador
---	-------------------

Actividad	Gestión
-----------	---------

Descripcion de las variables	Formulas
------------------------------	----------

NOR: Número de operativos realizados NOP: Número de operativos programados	$(NOR/NOP*100)$
---	-----------------

Unidad de Medida del Resultado	Comportamiento del Indicador hacia la meta
--------------------------------	--

Porcentaje	Ascendente
------------	------------

Frecuencia de Medición	Cobertura
------------------------	-----------

Trimestral	Municipal
------------	-----------

Meta programada	Línea Base
-----------------	------------

Realizar 48 operativos interinstitucionales	Año: 2024 Cantidad: 0
---	--------------------------

**Semaforización**

	<b>80-100</b>
	<b>31-79</b>
	<b>0-30</b>