




Anexo VIII. Matriz de Indicadores para Resultados

		Matriz de Indicadores para Resultados												
Unidad responsable:		Unidad de Transparencia												
Programa presupuestario:		TRAN17 Transparencia y Acceso a la Información Pública												
INDICADOR														
NIVEL	RESUMEN NARRATIVO	NOMBRE DEL INDICADOR	FÓRMULA	VARIABLES	FRECUENCIA	DIMENSIÓN	UNIDAD DE MEDIDA	TIPO DE INDICADOR	META PROGRAMADA	MEDIOS DE VERIFICACIÓN	SUPUESTOS			
FIN	Contribuir con la Transformación de un Gobierno de puertas abiertas, justo y ordenado mediante el fortalecimiento de mecanismos de acceso a la información y protección de datos personales implementados	Tasa de variación en el cumplimiento de acciones para el fortalecimiento de los mecanismos de acceso a la información y protección de datos personales	$(\text{Número de mecanismos implementados/número de mecanismos evaluados en cumplimiento}) \cdot 100$	Mecanismos implementados	Anual	Eficiencia	Tasa de Variación	Estrategico	100%	Estadísticas de la Unidad de Transparencia	Aumenta el interés y se registra una participación cada vez mayor por los temas de Acceso a la Información y Protección de Datos Personales			
PROPÓSITO	Mecanismos de acceso a la información y protección de datos personales que garantizan el derecho de conocer lo que realiza el Gobierno Municipal implementados	Tasa de variación de mecanismos evaluados	$(\text{Número de mecanismos implementados/número de mecanismos programados}) \cdot 100$	Mecanismos implementados	Anual	Eficiencia	Tasa de Variación	Estrategico	100%	Estadísticas de la Unidad de Transparencia	Es cada vez mayor la apropiación de las herramientas que les permiten desempeñarse con mayor confianza en el Acceso a la Información y la Protección de Datos Personales			
COMPONENTE	Acuerdos de cumplimiento de las obligaciones en materia de Transparencia recibidos	Porcentaje de acuerdos de cumplimiento obtenidos	$\text{Número de acuerdos de cumplimiento obtenidos/número de acuerdo de cumplimiento programados} \cdot 100$	Acuerdo de Cumplimiento	Semestral	Eficiencia	Porcentaje	Gestión	100%	Acuerdos emitidos por el ITAIH https://www.itaih.org.mx/	La unidad de transparencia cumple con la visualización y calidad de la información en materia de obligaciones de transparencia			
	Solicitudes de información contestadas de manera oportuna	Porcentaje de solicitudes de información atendidas de manera oportuna	$\text{Número de solicitudes información atendidas de manera oportuna/número de solicitudes recibidas} \cdot 100$	Solicitudes de Información	Trimestral	Eficacia	Porcentaje	Gestión	100%	Inicio Plataforma Nacional de Transparencia https://www.plataformadetransparencia.org.mx/	Las unidades administrativas remiten en tiempo y forma la información que permite sustanciar de manera correcta las solicitudes de información remitidas			
	Publicación de avisos de privacidad por unidad administrativa en materia de protección de datos personales	Porcentaje de avisos de privacidad publicados	$\text{Número de avisos de privacidad publicados/número de unidades} \cdot 100$	Avisos de Privacidad	Trimestral	Eficiencia	Porcentaje	Gestión	100%	Estadísticas de la Unidad de Transparencia	Las unidades administrativas cumplen con el tratamiento que deben dar a los datos personales, además brindan certeza jurídica a los usuarios en su cumplimiento			
ACTIVIDADES	Verificación de formatos cargados de manera correcta de las obligaciones en materia de transparencia	Porcentaje de formatos cargados de manera correcta	$\text{Número de formatos/número de formatos cargados de manera correcta} \cdot 100$	Formatos	Trimestral	Eficacia	Porcentaje	Gestión	100%	Inicio Plataforma Nacional de Transparencia https://www.plataformadetransparencia.org.mx/	Existe la capacidad de servidores públicos y unidades administrativas responsables de la carga de las obligaciones en materia de transparencia			
	Trámite oportuno y adecuada sustanciación de los recursos de lo revisión notificados	Porcentaje de recursos de revisión atendidos de manera oportuna	$\text{Número de recursos atendidos/número de recursos recibidos} \cdot 100$	Recursos de revisión	Trimestral	Eficiencia	Porcentaje	Gestión	100%	Inicio Plataforma Nacional de Transparencia https://www.plataformadetransparencia.org.mx/	Se reduce el promedio de recursos de revisión y las unidades administrativas los sustancian de mejor manera			
	Capacitación a servidores públicos en materia de acceso a la información y protección de datos personales	Porcentaje de capacitaciones a servidores públicos impartidas	$\text{Número de servidores públicos capacitados/número de servidores públicos} \cdot 100$	Sevidores públicos	Trimestral	Eficiencia	Porcentaje	Gestión	100%	Estadísticas de la Unidad de Transparencia	Los servidores públicos external la necesidad de tener capacitaciones que les permitan cumplir con sus funciones en materia de acceso a la información y protección de datos personales			