

Atitalaquia
H. AYUNTAMIENTO 2012-2016

H. Ayuntamiento Municipal
Atitalaquia Hidalgo
Administración 2012 - 2016



DEPENDENCIA: PRESIDENCIA MUNICIPAL ATITALAQUIA
SECCIÓN: PRESIDENCIA MUNICIPAL
NUM. DE OFICIO PM/TM/046/2014

ASUNTO: CUENTA PUBLICA MUNICIPAL 2013.
ATITALAQUIA, HGO. A 20 DE FEBRERO DE 2014.

ACUSE

C. P. JOSÉ RODOLFO PICAZO MOLINA
AUDITOR SUPERIOR DEL ESTADO
DE HIDALGO
PRESENTE:

En cumplimiento a lo establecido en el Art. 56 inciso h) de la Ley Orgánica Municipal; 187 de la Ley Orgánica del Poder Legislativo y 11 de la Ley de la Auditoría Superior del Estado de Hidalgo, hago entrega del informe correspondiente a la CUENTA PUBLICA del ejercicio 2013, debidamente integrada y firmada de forma impresa y digital.

Sin otro particular, agradezco su atención y envié un cordial saludo.

ATENTAMENTE
"Sufragio Efectivo. No Reelección"



C. PAULINO JAMES REYES GALINDO
PRESIDENTE MUNICIPAL



C.C.P. - Archivo

Con rumbo y valor humano.

H. AYUNTAMIENTO DE ATITALAQUIA, HGO.

INFORME DE LA CUENTA PÚBLICA MUNICIPAL EJERCICIO 2013

CONTENIDO:

- I. CUMPLIMIENTO DEL MARCO NORMATIVO.

 - II. INFORME GENERAL DE LOS RESULTADOS OBTENIDOS EN LOS CONCEPTOS QUE INTEGRAN LA CUENTA PÚBLICA MUNICIPAL
 - II.1 ANALISIS DE LOS INGRESOS
 - II.2 ANALISIS DE LOS EGRESOS
 - II.3 ANALISIS DE LA DEUDA PÚBLICA
 - II.4 ANALISIS DEL PATRIMONIO

 - III. INFORME GENERAL DE OBRAS Y ACCIONES POR FONDO
 - III.1 RECURSOS PROPIOS
 - III.2 FONDO ÚNICO DE PARTICIPACIONES DE OPERACIÓN
 - III.3 FONDO ÚNICO DE PARTICIPACIONES DE INVERSIÓN
 - III.4 FONDO DE FISCALIZACIÓN
 - III.5 FONDO DE COMPENSACIÓN
 - III.6 FONDO DE APORTACIONES PARA LA INFRAESTRUCTURA SOCIAL MUNICIPAL
 - III.7 FONDO DE APORTACIONES PARA EL FORTALECIMIENTO MUNICIPAL
 - III.8 APORTACIONES ESTATALES EXTRAORDINARIAS

 - IV. ANEXOS DE LA CUENTA PÚBLICA MUNICIPAL
 - ESTADO DE SITUACIÓN FINANCIERA
 - ESTADO DE ACTIVIDADES
 - ESTADO ANALÍTICO DE INGRESOS PRESUPUESTARIOS
 - ESTADO DEL EJERCICIO DEL PRESUPUESTO
 - ESTADO DE VARIACIÓN DE LA HACIENDA PUBLICA
 - NOTAS A LOS ESTADO FINANCIEROS
 - ESTADO DE FLUJO DE EFECTIVO
 - ESTADO ANALÍTICO DE ACTIVO
 - ANÁLISIS PRESUPUESTARIO DE INGRESOS
 - ANÁLISIS PRESUPUESTARIO DE EGRESOS
 - REPORTE DE SITUACIÓN DE LA DEUDA PUBLICA
 - REPORTE DE BIENES PATRIMONIALES
 - INFORME DE OBRAS Y ACCIONES AUTORIZADAS Y EJERCIDAS EN EL EJERCICIO 2013 POR FONDO
 - INFORME DE OBRAS Y ACCIONES AUTORIZADAS Y EJERCIDAS CON RECURSOS
-

REMANTES DE EJERCICIOS ANTERIORES POR FONDO

I. CUMPLIMIENTO DEL MARCO NORMATIVO

De conformidad a lo dispuesto por los artículos 115 de la Constitución Política de los Estados Unidos Mexicanos, 115 de la Constitución Política del Estado de Hidalgo y 2° de la Ley Orgánica Municipal, el Municipio es una institución de orden público, constituida por una comunidad de personas establecidas en un territorio determinado, autónoma en su régimen interior, gobernada por un Ayuntamiento, y con libertad para administrar su hacienda y manejar su patrimonio conforme a las leyes de la materia.

Derivado de lo anterior, es innegable que el Ayuntamiento en virtud de haber sido elegido por el pueblo, como un elemento fundamental de la democracia, tiene la obligación de velar por los intereses de la comunidad y rendir cuentas periódicamente sobre el estado que guarda la administración pública; fortaleciendo al mismo tiempo su funcionamiento y el estado de derecho.

Bajo ese contexto, y con la finalidad de transparentar el manejo y la aplicación de los recursos públicos a cargo de la presente administración municipal y en cumplimiento a lo dispuesto por los artículos 115 fracción IV, inciso C, párrafo tercero de la Constitución Política de los Estados Unidos Mexicanos; 56 fracción XXXI; 141 fracción XI de la Constitución Política del Estado; 56 inciso h) de la Ley Orgánica Municipal; 187 de la Ley Orgánica del Poder Legislativo y 11 de la Ley de la Auditoría Superior del Estado de Hidalgo, los Ayuntamientos deben formular y presentar a la Auditoría Superior del Estado de Hidalgo, el informe sobre la situación que guarda la Hacienda Pública Municipal, correspondiente al ejercicio fiscal 2013.

II. INFORME GENERAL DE LOS RESULTADOS OBTENIDOS EN LOS CONCEPTOS QUE INTEGRAN LA CUENTA PÚBLICA 2013.

II.1 ANÁLISIS DE LOS INGRESOS:

La política de ingresos de la administración hacendaría municipal, consideró los principios jurídicos que señala la normatividad hacendaría, así como los objetivos y metas de los Planes de Desarrollo Estatal y Municipal.

La administración hacendaría municipal llevó a cabo todas las acciones encaminadas a obtener los ingresos que corresponden al Municipio, respetando las políticas derivadas de la coordinación fiscal y lo dispuesto por la Ley de Hacienda Municipal.

Durante el ejercicio fiscal 2013 la recaudación de los diversos rubros de ingresos se realizó con base en los conceptos, montos y plazos establecidos en la Ley de Hacienda Municipal, en la Ley de Ingresos, Cuotas y Tarifas aprobadas para el ejercicio 2013, para lo cual, la Tesorería Municipal se apoyó en el padrón de contribuyentes del impuesto predial; los recibos oficiales estuvieron debidamente impresos, foliados y elaborados correctamente. Se aplicó conforme a derecho el procedimiento administrativo de ejecución en los casos de procedencia, observando lo establecido en las leyes fiscales municipales.

Los recursos totales percibidos durante el período que se informa, relativos a ingresos por recaudación de impuestos, derechos, productos, aprovechamientos, participaciones, aportaciones federales y rendimientos financieros suman la cantidad de **\$79,849,898.21** lo cual representa el **99.43%** con relación a los ingresos

estimados para el ejercicio 2013 por **\$80,309,748.43**

Al comparar los ingresos realmente percibidos contra los presupuestados, se observa que los ingresos totales obtenidos representan el 99.43%, porcentaje que es inferior en un 0.57% a la estimación realizada para el año 2013; la variación se debió principalmente a que no fueron liberados en su totalidad los recursos correspondientes a las participaciones de los fondos: Único de Participaciones (FUPO) por un monto de \$6,897.44, Fondo de Fiscalización por \$158,764.00 y Aportación de Beneficiarios FAISM por \$147,037.06 y Aportaciones de CONACULTA por \$147,151.72, tal como se puede apreciar en los anexos número 3 y 8 de este informe.

II.2 ANÁLISIS DE LOS EGRESOS:

En materia de egresos, durante este período, la hacienda municipal observó en general los capítulos, partidas, montos, calendarios y políticas financieras expresadas en el presupuesto de egresos aprobado para el año 2013, realizando las adecuaciones presupuestales correspondientes, mismas que fueron autorizadas oportunamente por el Ayuntamiento, cuando las partidas estaban próximas a agotarse.

La documentación comprobatoria original que respalda las erogaciones realizadas, cumple con los requisitos fiscales, contables, administrativos y legales, realizándose los registros contables correspondientes en apego con los postulados de contabilidad gubernamental y demás disposiciones aplicables para el registro de las operaciones.

La ejecución del gasto público municipal se realizó y aplicó con estricta observancia a lo dispuesto en las leyes correspondientes y demás normativa que regula el ejercicio de los recursos.

En el período de referencia los gastos totales registrados por el Municipio suman la cantidad de **\$75,696,327.72**, lo que representa el 94.3%, con relación a sus egresos presupuestados de **\$80,309,748.43**

Al comparar el total de egresos realmente ejercidos en cada uno de sus capítulos de gasto con el total presupuestado, se aprecia que el ejercicio del gasto fue del 94.3%, siendo inferior en 5.7% a lo estimado para este año; la variación se debió principalmente a que no se cubrieron las erogaciones en los conceptos de: Materiales y suministros, Servicios generales, Transferencias e Inversión pública, tal como se puede observar en los anexos número 4 y 9 de este informe.

Al 31 de diciembre de 2013, comparando los ingresos realmente obtenidos de **\$79,849,898.21**, contra los egresos de **\$75,696,327.72**, se aprecia que la Hacienda Municipal reporta un superávit de **\$4,153,570.49** cual indica que el Ayuntamiento percibió más de lo que gastó, generando con ello una situación favorable para la hacienda pública municipal, tal como se puede observar en el anexo número 2 de este informe.

II.3 ANÁLISIS DE LA DEUDA PÚBLICA:

El Municipio contrató deuda pública durante el ejercicio 2010 en donde mediante decreto No. 413 se autoriza al Ayuntamiento de Atitalaquia, Hidalgo para contratar una línea de crédito simple con el Banco

Nacional de Obras y Servicios Públicos S. N. C. Institución de Banca de Desarrollo hasta por un monto de 8,000,000.00 (ocho millones de pesos 00/100 M. N.) mas sus accesorios financieros, el cual deberá ser cubierto dentro de un plazo de 64 meses con un periodo de gracia de 4 meses, destinados a Inversión Pública Productiva, expedido por la Sexagésima Legislatura y publicado en el periódico Oficial del Estado No, 45 de fecha 8 de Noviembre de 2010, tomo CXLIII y con fundamento en lo que establecen los Art. 18 y 19 inciso b) de la Ley del periódico Oficial del Estado de Hidalgo.

Siendo las tasas de interés aplicadas las siguientes:

MONTO TOTAL DEL CREDITO: \$8,000,000.00
TASA DE INTERÉS ANUAL 7.43% (TIIE + 2.53)
TASA DE INTERÉS MENSUAL 0.62%
PLAZO MÁXIMO DEL CRÉDITO: 64 MESES
PERIODO DE AMORTIZACIÓN: 60 MESES
PERIODO DE GRACIA: 4 MESES
COMISIONES (COTIZADOR): Aperura 0.89% +IVA; Prepago 2.25% +IVA
TASA DE INTERES INTERBANCARIO DE EQUILIBRIO: (TIIE) 28 DIAS

De dicha deuda, durante el ejercicio 2010, 2011 y 2012 se amortizó la cantidad total de **\$3,530,359.65** que incluyen capital e intereses y durante el ejercicio 2013 se amortizaron de capital el monto de **\$1,599,999.96** y de intereses la cantidad de **\$322,391.95**, dando un total amortizado al ejercicio 2013 de **\$5,452,751.56** quedando un monto por amortizar de **\$3,889,023.76** como se observa en el anexo No. 10 de este informe.

II.4 ANÁLISIS DEL PATRIMONIO:

En materia de patrimonio, la administración municipal se apegó a las disposiciones contenidas en la Ley Orgánica Municipal, relativas al registro, custodia, control, destino, aprovechamiento y actualización de los bienes muebles e inmuebles que integran el patrimonio municipal.

Las adquisiciones de bienes se realizaron con estricta observancia a lo dispuesto por la Ley de Adquisiciones, Arrendamientos y Servicios del Sector Público del Estado de Hidalgo, y con base a la política de austeridad, es decir, únicamente se adquirieron los bienes indispensables para cubrir aquellas necesidades prioritarias de los programas estratégicos.

Al 31 de diciembre de 2012, los bienes patrimoniales del Ayuntamiento sumaban la cantidad de **\$36,469,603.18**; a diciembre del 2013, el patrimonio municipal reporta un valor total de **\$39,025,289.09**, mostrando un incremento del 6%, derivado de la incorporación de diversos activos por **\$2,555,685.91**, tal como se puede apreciar en los anexos número 11 y 11.1 de este informe. Asimismo se informa que durante este ejercicio 2013, no se dieron de baja activos, tal como se puede apreciar en el anexo número 11.2 de este informe.

III. INFORME GENERAL DE OBRAS Y ACCIONES POR FONDO

III.1 RECURSOS PROPIOS:

Del cobro de los diferentes gravámenes por concepto de impuestos, derechos, productos y aprovechamientos, establecidos en la Ley de Hacienda Municipal y en la Ley de Ingresos para el año 2013, se obtuvieron recursos por **\$31,039,584.85**, de los cuales generaron rendimientos financieros por un monto de \$36,565.81, siendo erogado al 31 de Diciembre de 2013 el monto de \$30,605,974.45 conforme a los conceptos y montos autorizados en el Presupuesto de Egresos para este ejercicio fiscal de los cuales se aplicaron \$24,367,851.02 para cubrir rubros inherentes al gasto corriente; el monto de \$6,130,451.76 se aplicaron en gasto de capital y el monto de \$107,671.67 en Deuda Pública, tal como se puede apreciar en el anexo número 12 de este informe.

III.1.1 APLICACIÓN DE REMANENTES DE EJERCICIOS ANTERIORES REPO:

Adicionalmente, el Municipio ejerció recursos de remanentes de ejercicios anteriores, anexo número 12.1 de este informe.

III.2 FONDO ÚNICO DE PARTICIPACIONES DE OPERACIÓN:

La asignación para el Fondo Único de Participaciones de Operación (FUPO) fue de \$18,193,692.95, de los cuales se obtuvieron rendimientos financieros por un total de \$20,502.24; de este monto, las erogaciones realizadas por el Ayuntamiento con cargo a este Fondo durante ejercicio fiscal 2013, fueron de \$18,173,190.71, de los cuales se aplicaron \$16,250,798.80 para cubrir rubros inherentes al gasto corriente; y el monto de \$1,922,391.91 en Deuda Pública, tal como se puede apreciar en el anexo número 13 de este informe.

III.2.1 APLICACIÓN DE REMANENTES DE EJERCICIOS ANTERIORES FUPO:

Adicionalmente, el Municipio no ejerció recursos remanentes de ejercicios anteriores, anexo número 13.1 de este informe.

III.3 FONDO ÚNICO DE PARTICIPACIONES DE INVERSIÓN:

La asignación para el Fondo Único de Participaciones de Inversión (FUPI), fue de \$6,324,744.21, de los cuales se obtuvieron rendimientos financieros por un monto de \$719,.99; de este monto, las erogaciones realizadas en el ejercicio 2013, fueron de \$3,669,096.40, de los cuales se aplicaron \$1,322,588.03 para cubrir rubros inherentes al gasto corriente y el monto de \$2,346,508.37 se aplicaron en gasto de capital de tal como se puede apreciar en el anexo número 14 de este informe.

III.3.1 APLICACIÓN DE REMANENTES DE EJERCICIOS ANTERIORES:

Adicionalmente, el Municipio no ejerció recursos de remanentes de ejercicios anteriores del Fondo Único de Participaciones de Inversión (FUPI).

III.4 FONDO DE FISCALIZACIÓN:

La asignación para el Fondo de Fiscalización (FONFIS), fue de \$1,366,777.23, de los cuales se obtuvieron

rendimientos financieros por un monto de \$632.89; de este monto las erogaciones realizadas durante el ejercicio fiscal 2013 fueron de \$1,359,545.48, la totalidad de los recursos fueron orientados en acciones que permitan ampliar la base de contribuyentes y para alcanzar los incrementos de los volúmenes de recaudación y eficiencia de la misma; tal como se puede apreciar en el anexo número 15 de este informe.

III.4.1 APLICACIÓN DE REMANENTES DE EJERCICIOS ANTERIORES:

Adicionalmente, el Municipio no ejerció recursos de remanentes de ejercicios anteriores del Fondo de Fiscalización.

III.5 FONDO DE APORTACIONES PARA LA INFRAESTRUCTURA SOCIAL MUNICIPAL:

De los recursos provenientes del ramo 33, la asignación en el ejercicio 2013 para el Fondo de Aportaciones para la Infraestructura Social Municipal (FISM), fue por \$3,741,603.30, obteniendo rendimientos financieros por \$5,810.09, con estos recursos se ejecutaron obras y acciones conforme a los planes y programas autorizados por la Coordinación General del COPLADEHI, de estos recursos se aplicó una inversión total durante el ejercicio 2013 de \$3,050,559.97, tal como se aprecia en el anexo número 16 de este informe.

III.5.1 APLICACIÓN DE REMANENTES DE EJERCICIOS ANTERIORES:

Adicionalmente, el Municipio ejerció recursos remanentes de ejercicios anteriores, anexo número 16.1 de este informe.

III.6 FONDO DE APORTACIONES PARA EL FORTALECIMIENTO MUNICIPAL:

De los recursos provenientes del ramo 33, la asignación en el ejercicio 2013 para el Fondo de Aportaciones para el Fortalecimiento Municipal (FORTAMUN-DF), fue por \$13,037,707.43, de los cuales se obtuvieron rendimientos financieros por \$3,395.07, con estos recursos se ejecutaron obras y acciones de acuerdo a los planes y programas autorizados por la Coordinación General del COPLADEHI, mismas que durante el ejercicio 2013 se aplicó una inversión total de \$12,892,504.53, de los cuales \$13,037,707.43 se aplicaron en su totalidad para el pago de Gasto corriente, tal como se puede apreciar en el anexo número 17 de este informe.

III.6.1 APLICACIÓN DE REMANENTES DE EJERCICIOS ANTERIORES FORTAMUN-DF:

Adicionalmente, el Municipio ejerció recursos de remanentes de ejercicios anteriores, anexo número 17.1 de este informe.

III.7 FONDO DE COMPENSACIÓN:

La asignación para el Fondo de Compensación (FOCOM), fue de \$894,633.64, de los cuales se obtuvieron rendimientos financieros por un monto de \$974.74; de los cuales la totalidad de este recurso se aplicó en gasto corriente en un monto de \$830,288.68, tal como se puede apreciar en el anexo número 18 de este informe.

III.8 FONDO DE PAVIMENTACIÓN:

La asignación para el Fondo de Compensación (FOPAM), fue de \$551,760.41, de los cuales se obtuvieron rendimientos financieros por \$1,251.47; aplicando un gasto total de \$550,000.00 en su totalidad durante el ejercicio fiscal 2013 para pago de gastos relacionados a Gastos de capital, tal como se puede apreciar en el anexo número 19 de este informe.

III.9 APORTACIONES ESTATALES EXTRAORDINARIAS:

Finalmente, por excepción durante el ejercicio 2013, el Ayuntamiento recibió recursos Federales por aportaciones Extraordinarias correspondientes a los Programas de rescate de Espacios Público (PREP) por un monto de \$1,666,555.70 y del Fondo de Estabilización de los Ingresos de Entidades Federativas (FEIEF) por un monto total de \$353,780.83, Programas Federales CONACULTA por \$892,783.44 y Programa de Zonas Prioritarias por \$2,246,748.43, tal como se puede apreciar en el anexo número 20, 21 y 21.1 de este informe.

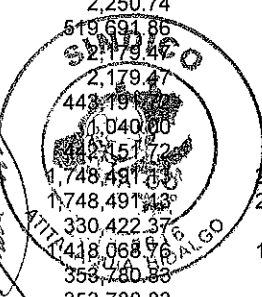
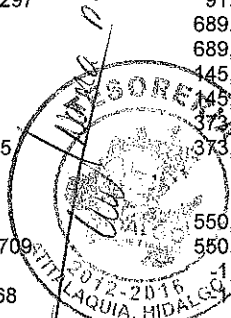
MUNICIPIO DE ATITALAQUIA

Dic/13
PALACIO MUNICIPAL S/N
ATITALAQUIA

Balanza de comprobación al 31/Diciembre/13

Tipo de moneda :
Todas

Núm. cuenta	Descripción	Saldo anterior	Debe	Haber	Saldo actual
1102-00-00-00-00	FONDOS FIJOS	10,000.00	0.00	10,000.00	0.00
1102-02-00-00-00	FONDO REVOLVENTE	10,000.00	0.00	10,000.00	0.00
1102-02-02-00-00	REPO2013 CTA. 42748887	10,000.00	0.00	10,000.00	0.00
1103-00-00-00-00	BANCOS	14,769,054.81	13,009,196.75	19,647,125.93	8,131,125.63
1103-05-00-00-00	BANCOS EJERCICIO 2011	56,269.86	9,199.82	61,712.54	3,757.14
1103-05-01-00-00	REPO 2011	51,105.64	9,199.82	60,305.46	0.00
1103-05-01-04-00	Bmx Repo11 CTA. 8962533	51,105.64	9,199.82	60,305.46	0.00
1103-05-02-00-00	FUPO_2011	87.62	0.00	0.00	87.62
1103-05-02-03-00	Bmx fupo11 CTA. 3222629	87.62	0.00	0.00	87.62
1103-05-03-00-00	FUPI	348.00	0.00	0.00	348.00
1103-05-03-03-00	Bmx fupi11 CTA. 2100293	348.00	0.00	0.00	348.00
1103-05-05-00-00	FAFM-2011	1,712.31	0.00	0.00	1,712.31
1103-05-05-03-00	Bmx. fafm11 CTA. 2438350	1,712.31	0.00	0.00	1,712.31
1103-05-09-00-00	FOPAM 2012	1,609.21	0.00	0.00	1,609.21
1103-05-09-01-00	Bmx fopam12 CTA.4653389	1,609.21	0.00	0.00	1,609.21
1103-05-10-00-00	RESCATE DE ESPACION PUBLICOS 2	1,407.08	0.00	1,407.08	0.00
1103-05-10-01-00	Bmx prep12 CTA. 7507707	1,407.08	0.00	1,407.08	0.00
1103-06-00-00-00	BANCOS EJERCICIO 2012	3,218,521.69	76,516.68	894,473.06	2,400,565.31
1103-06-02-00-00	FUPO-2012	992,238.73	57,927.31	777,272.28	272,893.76
1103-06-02-02-00	Bmx fupo2012 CTA.8301138	310.54	0.00	310.54	0.00
1103-06-02-03-00	FOCOM-2012	506,961.74	0.00	506,961.74	0.00
1103-06-02-03-01	Bmx CTA.8301138	506,961.74	0.00	506,961.74	0.00
1103-06-02-04-00	FEIEF-2012	484,966.45	57,927.31	270,000.00	272,893.76
1103-06-02-04-01	Bmx Feief2012 CTA.8301138	484,966.45	57,927.31	270,000.00	272,893.76
1103-06-04-00-00	FAISM-2012	221,753.86	16,782.40	117,190.31	121,345.95
1103-06-04-01-00	Bmx faism12 cta. 8301111	213,538.98	3,982.40	117,190.31	100,331.07
1103-06-04-02-00	Aportación Benefic. Bmx.faism1	8,214.88	12,800.00	0.00	21,014.88
1103-06-05-00-00	FAFM-2012	5.00	0.00	0.00	5.00
1103-06-05-02-00	Bmx fafm12 CTA. 8301154	5.00	0.00	0.00	5.00
1103-06-06-00-00	FOFIM-2012	10.47	0.00	10.47	0.00
1103-06-06-01-00	Bmx fofim12 cta.8301162	10.47	0.00	10.47	0.00
1103-06-07-00-00	DONATIVOS 2012	2,004,513.63	1,806.97	0.00	2,006,320.60
1103-06-07-01-00	Bmx Pemex12 CTA.1653033	2,004,513.63	1,806.97	0.00	2,006,320.60
1103-07-00-00-00	BANCOS REPO 2012	99,341.98	2,056.64	13,555.84	87,842.78
1103-07-01-00-00	Bx REPO 2012 CTA.8301049	99,341.98	2,056.64	13,555.84	87,842.78
1103-08-00-00-00	BANCOS EJERCICIO 2013	394,921.28	12,921,423.61	18,677,384.49	5,638,960.40
1103-08-01-00-00	REPO-2013	72,045.67	2,047,611.16	2,942,260.87	277,395.96
1103-08-01-01-00	Bmx REPO-13 CTA. 42748887	72,045.67	2,047,611.16	2,942,260.87	277,395.96
1103-08-02-00-00	FUPO-2013	3,338,583.22	2,792,157.26	5,796,762.62	333,977.86
1103-08-02-02-00	Bmx FUPO-13 CTA.399115	3,338,583.22	2,792,157.26	5,796,762.62	333,977.86
1103-08-03-00-00	FUPI-2013	2,391,716.84	3,447,830.90	3,175,929.16	2,663,618.58
1103-08-03-01-00	Bmx. FUPI-2013 CTA. 4912544	2,391,716.84	3,447,830.90	3,175,929.16	2,663,618.58
1103-08-04-00-00	FAISM-2013	1,042,237.89	11,161.28	509,392.90	544,006.27
1103-08-04-01-00	Bmx. FAISM-13 CTA. 2445049	154.01	0.00	0.00	154.01
1103-08-04-02-00	Bmx.FAISM-13 CTA.328471	950,614.28	8,377.28	493,808.90	465,182.66
1103-08-04-03-00	Bmx.AportacionBenef.CTA.211297	91,469.60	2,784.00	15,584.00	78,669.60
1103-08-05-00-00	FAFM-2013	689,364.49	1,091,329.63	1,473,672.70	307,021.42
1103-08-05-01-00	Bmx. FAFM-13 CTA. 2678277	689,364.49	1,091,329.63	1,473,672.70	307,021.42
1103-08-06-00-00	FOFIM-2013	145,346.48	461,747.63	539,445.41	67,648.70
1103-08-06-01-00	Bmx. FOFIM-13 CTA. 2678285	145,346.48	461,747.63	539,445.41	67,648.70
1103-08-07-00-00	FOCOM-2013	373,967.04	521,942.60	721,795.69	174,113.95
1103-08-07-02-00	Bmx FOCOM-2012 CTA.921695	373,967.04	0.00	307,072.86	66,894.18
1103-08-07-03-00	Bmx FOCOM-13 CTA.921695	0.00	2,250.74	1,276.00	974.74
1103-08-07-04-00	Bmx FOCOM-13 CTA.399115	0.00	519,691.86	413,446.83	106,245.03
1103-08-08-00-00	FOPEDM-2013	550,508.94	2,179.47	550,928.00	1,760.41
1103-08-08-01-00	Bmx. FOPEDM-13 CTA.0921709	550,508.94	2,179.47	550,928.00	1,760.41
1103-08-09-00-00	CONALCULTA-2013	-1,040.00	442,151.72	0.00	442,151.72
1103-08-09-01-00	Bmx CONACULTA CTA.7864468	-1,040.00	0.00	0.00	0.00
1103-08-09-02-00	Bmx PAICE-13 CTA.5533960	0.00	0.00	0.00	442,151.72
1103-08-10-00-00	SEDESOL 2013	1,692,190.71	1,748,491.13	2,656,274.02	784,407.82
1103-08-10-01-00	PREP-2013	1,692,190.71	1,748,491.13	2,656,274.02	784,407.82
1103-08-10-01-01	Bmx PREP-13 CTA.7403746	660,462.94	330,422.37	979,491.83	11,393.48
1103-08-10-01-02	Bancomer PREP. CTA.012135	1,031,727.77	418,068.76	1,676,782.19	773,014.34
1103-08-11-00-00	FEIEF-2013	0.00	353,780.83	310,923.12	42,857.71
1103-08-11-01-00	Bmx FEIEF-13 CTA.399115	0.00	353,780.83	310,923.12	42,857.71





MUNICIPIO DE ATITALAQUIA

Dic/13
PALACIO MUNICIPAL S/N
ATITALAQUIA

Balanza de comprobación al 31/Diciembre/13

Tipo de moneda :
Todas

Núm. cuenta	Descripción	Saldo anterior	Debe	Haber	Saldo actual
1104-00-00-00-00	DONATIVOS EN ESPECIE	0.00	4,665,132.00	4,665,132.00	0.00
1104-02-00-00-00	EJERCICIO 2012	0.00	0.00	0.00	0.00
1104-02-01-00-00	DONATIVOS EN ESPECIE PEMEX	0.00	0.00	0.00	0.00
1104-02-01-01-00	240ton.Asf.AC-20/40MIL.Gaso/40	0.00	0.00	0.00	0.00
1104-03-00-00-00	EJERCICIO 2013	0.00	4,665,132.00	4,665,132.00	0.00
1104-03-01-00-00	DONATIVOS EN ESPECIE PEMEX	0.00	4,665,132.00	4,665,132.00	0.00
1104-03-01-01-00	400Ton.Asf.AC20/40000L.Gaso/40	0.00	4,665,132.00	4,665,132.00	0.00
1105-00-00-00-00	DEUDORES DIVERSOS	367,544.46	101,790.31	219,770.00	249,564.77
1105-01-00-00-00	DEUDORES REPO	100,672.58	0.00	0.00	100,672.58
1105-01-05-00-00	EJERCICIO 2011	100,672.58	0.00	0.00	100,672.58
1105-01-05-02-00	Juan Francisco Ordoñez Rojo	2,390.00	0.00	0.00	2,390.00
1105-01-05-03-00	Rosalba Reyes Alvarez	5,317.70	0.00	0.00	5,317.70
1105-01-05-04-00	Cesareo Ramirez Gómez	267.00	0.00	0.00	267.00
1105-01-05-06-00	Ethel Obregón Estrada	2,173.77	0.00	0.00	2,173.77
1105-01-05-10-00	EDER PALAFOX MARDERO	-17.00	0.00	0.00	-17.00
1105-01-05-12-00	Maria Guadalupe Ordaz Pérez	-500.00	0.00	0.00	-500.00
1105-01-05-15-00	Victor Herber Sandoval Pérez	2,000.00	0.00	0.00	2,000.00
1105-01-05-18-00	Vicente Gerardo Sevilla Díaz	12,000.00	0.00	0.00	12,000.00
1105-01-05-25-00	Maricela Salazar Resendiz	2,350.00	0.00	0.00	2,350.00
1105-01-05-30-00	Gilberto Hernandez Cruz	6,500.00	0.00	0.00	6,500.00
1105-01-05-32-00	Pedro Roberto Bautista Angeles	7,500.00	0.00	0.00	7,500.00
1105-01-05-35-00	Gustavo Conde Quintanar	9,993.00	0.00	0.00	9,993.00
1105-01-05-36-00	Mauricio Gerardo Santos Espino	3,000.00	0.00	0.00	3,000.00
1105-01-05-38-00	Leticia Montiya Gonzalez	-36.00	0.00	0.00	-36.00
1105-01-05-48-00	Ma. de los Angeles Sanchez Alv	130.00	0.00	0.00	130.00
1105-01-05-49-00	Yadira Obregon Hernandez	3,206.82	0.00	0.00	3,206.82
1105-01-05-51-00	Edgar Cancino Gonzalez	-5,000.00	0.00	0.00	-5,000.00
1105-01-05-55-00	FAFM 2011	18,928.52	0.00	0.00	18,928.52
1105-01-05-56-00	Enrique Doniz Gomez	1,763.00	0.00	0.00	1,763.00
1105-01-05-58-00	FUPI 2011	28,705.77	0.00	0.00	28,705.77
1105-02-00-00-00	DEUDORES FUPO	3,100.00	0.00	0.00	3,100.00
1105-02-02-00-00	FUPO 2011	3,100.00	0.00	0.00	3,100.00
1105-02-02-02-00	Renato Corona Gonzalez	1,700.00	0.00	0.00	1,700.00
1105-02-02-09-00	Valentin Leon Rincon	200.00	0.00	0.00	200.00
1105-02-02-23-00	FAFM-2011	1,200.00	0.00	0.00	1,200.00
1105-03-00-00-00	DEUDORES FAFM	25,710.67	0.00	0.00	25,710.67
1105-03-03-00-00	FAFM 2011	25,710.67	0.00	0.00	25,710.67
1105-03-03-12-00	Santiago Orranti Ramirez	1,000.00	0.00	0.00	1,000.00
1105-03-03-25-00	Samuel Camacho Bernal	250.00	0.00	0.00	250.00
1105-03-03-50-00	FAFM 2009	24,460.67	0.00	0.00	24,460.67
1105-12-00-00-00	EJERCICIO 2012	48,291.21	0.00	0.00	48,291.21
1105-12-01-00-00	D.D. REPO2012	10,620.00	0.00	0.00	10,620.00
1105-12-01-05-00	F.o.f.i.m.2011	620.00	0.00	0.00	620.00
1105-12-01-09-00	CONCEPCION JIMENEZ HERNANDEZ	10,000.00	0.00	0.00	10,000.00
1105-12-05-00-00	FAISM-2012	37,671.21	0.00	0.00	37,671.21
1105-12-05-01-00	ComiteObraRed.Distrib.Electric	687.95	0.00	0.00	687.95
1105-12-05-02-00	Comité de Obra Rehab.C. Ignaci	36,983.26	0.00	0.00	36,983.26
1105-13-00-00-00	EJERCICIO 2013	189,770.00	101,790.31	219,770.00	71,790.31
1105-13-01-00-00	D.D. REPO2013	189,770.00	0.00	0.00	189,770.00
1105-13-01-06-00	C. Paulino J. Reyes Galindo	189,880.00	0.00	0.00	189,880.00
1105-13-01-07-00	Salvador Ramirez López	0.00	0.00	6,000.00	0.00
1105-13-01-09-00	Jose Luis Obregon Hernandez	8,000.00	50,000.00	8,000.00	50,000.00
1105-13-01-12-00	Jonatan Oliva Reyes	1,390.00	0.00	1,390.00	0.00
1105-13-01-13-00	Felipe J. Rentería Pérez	4,500.00	0.00	4,500.00	0.00
1105-13-01-21-00	Guadalupe Gayosso Sanchez	10,000.00	0.00	10,000.00	0.00
1105-13-01-25-00	Comite de Obra Rehab.BarandalR	0.00	21,790.31	0.00	21,790.31
1108-00-00-00-00	DERECHOS A RECIBIR BIENES Y SE	1,830,380.80	0.00	780,380.80	550,000.00
1108-01-00-00-00	BIENES MUEBLES E INMUEBLES 201	550,000.00	0.00	0.00	550,000.00
1108-01-02-00-00	Virginia Juarez Juarez (Terren	550,000.00	0.00	0.00	550,000.00
1108-02-00-00-00	BIENES MUEBLES E INMUEBLES 201	780,380.80	0.00	780,380.80	0.00
1108-02-01-00-00	Viveros Medina Julian Fernando	280,380.80	0.00	280,380.80	0.00
1108-02-02-00-00	Fidel Martinez López(Adq.Terre	500,000.00	0.00	500,000.00	0.00
1109-00-00-00-00	DEPOSITOS EN GARANTIA	127,500.00	0.00	0.00	127,500.00
1109-01-00-00-00	EJERCICIO 2013	127,500.00	0.00	0.00	127,500.00
1109-01-01-00-00	REPO-2013	127,500.00	0.00	0.00	127,500.00



MUNICIPIO DE ATITALAQUIA



Dic/13
PALACIO MUNICIPAL S/N
ATITALAQUIA

Página : 3
MAT -850101-492

Balanza de comprobación al 31/Diciembre/13

Tipo de moneda :
Todas

Núm. cuenta	Descripción	Saldo anterior	Debe	Haber	Saldo actual
1109-01-01-01-00	Fco. Javier Caballero Villapan	100,000.00	0.00	0.00	100,000.00
1109-01-01-02-00	Alicia I. Pérez Montoya/Dep.Re	7,500.00	0.00	0.00	7,500.00
1109-01-01-03-00	Ledezma Navarrete Gabriel Ange	20,000.00	0.00	0.00	20,000.00
1110-00-00-00-00	ANTICIPO A PROVEEDORES Y CONTR	376,888.34	673,110.10	1,011,065.75	38,932.69
1110-03-00-00-00	EJERCICIO 2011	38,932.69	0.00	0.00	38,932.69
1110-03-01-00-00	REPO	34,700.49	0.00	0.00	34,700.49
1110-03-01-04-00	Refacciones y Servicios Basrre	0.65	0.00	0.00	0.65
1110-03-01-06-00	Felix Enrique Chilpa Fragoso	-0.17	0.00	0.00	-0.17
1110-03-01-10-00	Marco Antonio Ledesma Camacho	0.01	0.00	0.00	0.01
1110-03-01-16-00	La Casa Agricola del Campesino	3,500.00	0.00	0.00	3,500.00
1110-03-01-19-00	Alejandro Avila Portillo	7,700.00	0.00	0.00	7,700.00
1110-03-01-27-00	Integratex Regional S.A. de C.	4,000.00	0.00	0.00	4,000.00
1110-03-01-30-00	Renato Pereira Lima	14,500.00	0.00	0.00	14,500.00
1110-03-01-31-00	Blanca Xochitl Paz Trejo	5,000.00	0.00	0.00	5,000.00
1110-03-02-00-00	FAFM	984.20	0.00	0.00	984.20
1110-03-02-03-00	Refacciones y Servicios Barrer	984.21	0.00	0.00	984.21
1110-03-02-04-00	J Felix Gregorio Ledezma Salin	-0.01	0.00	0.00	-0.01
1110-03-03-00-00	FUPI	3,248.00	0.00	0.00	3,248.00
1110-03-03-04-00	Jesus Octaviano Cruz Rodriguez	3,248.00	0.00	0.00	3,248.00
1110-05-00-00-00	EJERCICIO 2013	337,955.65	673,110.10	1,011,065.75	0.00
1110-05-05-00-00	P.CONAS PRIORITARIAS-2013	0.00	673,110.10	673,110.10	0.00
1110-05-05-01-00	3DZP13070491 Pav.Hid. Carr.Ati	0.00	673,110.10	673,110.10	0.00
1110-05-05-01-01	Rita Marisol del Rio Moreno	0.00	673,110.10	673,110.10	0.00
1110-05-06-00-00	PREP-2013	337,955.65	0.00	337,955.65	0.00
1110-05-06-01-00	Andres Maldonado Yañez	337,955.65	0.00	337,955.65	0.00
1111-00-00-00-00	AMORTIZACIÓN DEUDA PÚBLICA	4,041,693.26	1,054.70	153,724.20	3,889,023.76
1111-01-00-00-00	Prest. x Amort. Banobras Capit	3,866,666.77	0.00	133,333.33	3,733,333.44
1111-02-00-00-00	Inf's. Amort. Prest. Banobras	175,026.49	1,054.70	20,390.87	155,690.32
1130-00-00-00-00	ANTICIPO DE PARTICIPACION F.U.	1,500,000.00	0.00	1,500,000.00	0.00
1130-01-00-00-00	SRIA DE FINANZAS Y ADMON. GOB.	1,500,000.00	0.00	1,500,000.00	0.00
1130-01-01-00-00	Amortizacion de Participacione	1,500,000.00	0.00	1,500,000.00	0.00
1200-00-00-00-00	EDIFICIOS	5,577,000.00	0.00	0.00	5,577,000.00
1200-01-00-00-00	ALMACENES Y BODEGOS	97,000.00	0.00	0.00	97,000.00
1200-02-00-00-00	AUDITORIOS	1,077,000.00	0.00	0.00	1,077,000.00
1200-03-00-00-00	BIBLIOTECARIAS	978,000.00	0.00	0.00	978,000.00
1200-04-00-00-00	EDIFICIOS ADMINISTRATIVOS	1,868,000.00	0.00	0.00	1,868,000.00
1200-05-00-00-00	CENTROS DEPORTIVOS	1,557,000.00	0.00	0.00	1,557,000.00
1210-00-00-00-00	TERRENOS	14,477,500.00	0.00	0.00	14,477,500.00
1210-01-00-00-00	PLAZAS PUBLICAS	2,115,000.00	0.00	0.00	2,115,000.00
1210-02-00-00-00	PANTEONES	179,300.00	0.00	0.00	179,300.00
1210-03-00-00-00	PREDIOS NO EDIFICADOS	557,200.00	0.00	0.00	557,200.00
1210-04-00-00-00	CAMPOS DEPORTIVOS	8,626,000.00	0.00	0.00	8,626,000.00
1210-05-00-00-00	VIVERO MUNICIPAL	2,000,000.00	0.00	0.00	2,000,000.00
1210-06-00-00-00	PREDIOS NO EDIFICADOS	1,000,000.00	0.00	0.00	1,000,000.00
1220-00-00-00-00	MOBILIARIO Y EQUIPO DE OFICINA	827,738.32	0.00	0.00	827,738.32
1220-01-00-00-00	EQUIPO SECRETARIAL	171,232.80	0.00	0.00	171,232.80
1220-02-00-00-00	MUEBLES COMPLEMENTARIOS	123,086.46	0.00	0.00	123,086.46
1220-03-00-00-00	MUEBLES DE ESTAR	103,742.66	0.00	0.00	103,742.66
1220-04-00-00-00	MUEBLES DE GUARDAR	191,883.43	0.00	0.00	191,883.43
1220-05-00-00-00	MUEBLES DE TRABAJO	164,024.37	0.00	0.00	164,024.37
1220-06-00-00-00	EQUIPO PROYECTOR	9,116.00	0.00	0.00	9,116.00
1220-07-00-00-00	EQUIPO DE SONIDO Y COM.	2,900.00	0.00	0.00	2,900.00
1220-08-00-00-00	STAND CORPORATIVO 2.5 X 3 X 2.	61,752.60	0.00	0.00	61,752.60
1230-00-00-00-00	DESARROLLO INSTITUCIONAL	4,253,503.74	0.00	0.00	4,295,898.74
1230-01-00-00-00	EQUIPO DE COMPUTO	1,473,311.52	0.00	0.00	1,515,706.52
1230-02-00-00-00	EQUIPO DE INGENIERIA	37,691.66	0.00	0.00	37,691.66
1230-03-00-00-00	EQUIPO DE PROTECCION	429,834.89	0.00	0.00	429,834.89
1230-04-00-00-00	EQUIPO DE RADIOCOMUNICACION	456,253.62	0.00	0.00	456,253.62
1230-05-00-00-00	EQUIPO DE TELEFONIA	54,156.54	0.00	0.00	54,156.54
1230-06-00-00-00	EQUIPO DE DESARROLLO	262,254.68	0.00	0.00	262,254.68
1230-07-00-00-00	EQUIPO DE PROYECTO SOCIAL	17,330.00	0.00	0.00	17,330.00



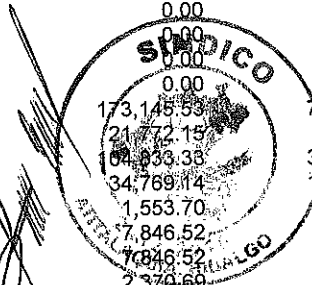

MUNICIPIO DE ATITALAQUIA

Dic/13
PALACIO MUNICIPAL S/N
ATITALAQUIA

Balanza de comprobación al 31/Diciembre/13

Tipo de moneda :
Todas

Núm. cuenta	Descripción	Saldo anterior	Debe	Haber	Saldo actual
1230-08-00-00-00	EQUIPO DE COMPUTACION	474,525.49	0.00	0.00	474,525.49
1230-09-00-00-00	EQUIPO DE NAVEGACION SATELITAL	15,525.00	0.00	0.00	15,525.00
1230-10-00-00-00	EQUIPO DE SONIDO	94,792.34	0.00	0.00	94,792.34
1230-20-00-00-00	EQUIPO DE SEGURIDAD	16,256.33	0.00	0.00	16,256.33
1230-30-00-00-00	EQUIPO DE ILUMINACION	10,350.00	0.00	0.00	10,350.00
1230-40-00-00-00	EQUIPO FOTOGRAFICO	18,687.12	0.00	0.00	18,687.12
1230-50-00-00-00	TEMPLETE	46,701.50	0.00	0.00	46,701.50
1230-60-00-00-00	Instrumentos Musicales	27,945.00	0.00	0.00	27,945.00
1230-70-00-00-00	MAQUINARIA DIVERSA	75,207.78	0.00	0.00	75,207.78
1230-80-00-00-00	EQUIPO DE VIDEO VIGILANCIA	21,199.00	0.00	0.00	21,199.00
1230-91-00-00-00	SOFTWARE Y PAQUETERIA	686,875.43	0.00	0.00	686,875.43
1230-92-00-00-00	SISTEMA CHECADOR	24,360.00	0.00	0.00	24,360.00
1230-93-00-00-00	HERRAMIENTAS	10,245.84	0.00	0.00	10,245.84
1240-00-00-00-00	DESAROLLO SOCIAL	332,154.59	0.00	0.00	332,154.59
1240-01-00-00-00	BIENES HISTORICOS	193,334.54	0.00	0.00	193,334.54
1240-02-00-00-00	HERRAMIENTAS DE TRABAJO	64,547.05	0.00	0.00	64,547.05
1240-03-00-00-00	MOBILIARIO PARA BIBLIOTECA	66,570.00	0.00	0.00	66,570.00
1240-04-00-00-00	EQUIPO DE SERVICIO MEDICO	7,703.00	0.00	0.00	7,703.00
1250-00-00-00-00	MAQUINARIA Y EQUIPO DE TRANSPORTE	13,514,997.44	0.00	0.00	13,514,997.44
1250-01-00-00-00	MAQUINARIA LIGERA	117,842.44	0.00	0.00	117,842.44
1250-02-00-00-00	MAQUINARIA PESADA	2,529,200.00	0.00	0.00	2,529,200.00
1250-03-00-00-00	PARQUE VEHICULAR	6,256,131.59	0.00	0.00	6,256,131.59
1250-04-00-00-00	EQUIPAMIENTO DE PATRULLAS	103,297.01	0.00	0.00	103,297.01
1250-05-00-00-00	MULTIPOTABILIZADORA	35,000.00	0.00	0.00	35,000.00
1250-06-00-00-00	MOTOCICLETAS	54,600.00	0.00	0.00	54,600.00
1250-08-00-00-00	Maquina Pintarayas Mca. FAMA F	62,640.00	0.00	0.00	62,640.00
1250-09-00-00-00	Rodillo Vibratorio	25,000.00	0.00	0.00	25,000.00
1250-10-00-00-00	CAMIONES (donacion PEMEX)	2,297,700.00	0.00	0.00	2,297,700.00
1250-11-00-00-00	CAMIONETAS	254,302.00	0.00	0.00	254,302.00
1250-12-00-00-00	COMPACTADOR TOYOTA MOD.2012	1,165,220.00	0.00	0.00	1,165,220.00
1250-13-00-00-00	VEHICULO TIPO AMBULANCIA	614,063.40	0.00	0.00	614,063.40
1250-14-00-00-00	Autotanque Mod.1998(Don.Pemex)	1.00	0.00	0.00	1.00
2101-00-00-00-00	IMPUESTOS POR PAGAR	217,234.05	176,913.23	761,057.27	801,378.09
2101-06-00-00-00	EJERCICIO 2011	39,705.74	0.00	0.00	39,705.74
2101-06-01-00-00	REPO	79,965.35	0.00	0.00	-72,965.35
2101-06-02-00-00	FUPO	103,041.91	0.00	0.00	103,041.91
2101-06-03-00-00	FAFM	360.27	0.00	0.00	3,360.27
2101-06-04-00-00	FOFI	2,451.88	0.00	0.00	2,451.88
2101-06-05-00-00	FUPI	111.23	0.00	0.00	111.23
2101-06-07-00-00	SERVICIOS PROFESIONALES REPO	3,705.80	0.00	0.00	3,705.80
2101-07-00-00-00	EJERCICIO 2012	4,446.19	3,767.70	2,340.06	3,018.55
2101-07-06-00-00	ISR REPO2012	3,457.16	3,457.16	0.00	0.00
2101-07-10-00-00	RETENCIONES OBRAS POR CONTRAT	310.55	310.54	2,340.06	2,340.07
2101-07-10-02-00	FOPAM2012 RET. 0.5 MILLAR	0.01	0.00	0.00	0.01
2101-07-10-02-10	FPDAE010010Impermehab.J.N.Mari	0.01	0.00	0.00	0.01
2101-07-10-06-00	F.U.P.O. 2012	310.54	310.54	0.00	0.00
2101-07-10-06-01	2012/FDOUP010322 Rehab. Mto.	310.54	310.54	0.00	0.00
2101-07-10-07-00	FEIEF-2012	0.00	0.00	2,340.06	2,340.06
2101-07-10-07-01	2012/FEIEF010001 Dren.San. Av.	0.00	0.00	2,340.06	2,340.06
2101-07-11-00-00	RETENCIONES DE IVA	678.48	0.00	0.00	678.48
2101-07-11-01-00	4% IVA- REPO	414.28	0.00	0.00	414.28
2101-07-11-02-00	4% IVA FAISM	264.20	0.00	0.00	264.20
2101-08-00-00-00	EJERCICIO 2013	173,082.12	173,145.53	758,717.21	758,653.80
2101-08-01-00-00	ISR REPO-2013	21,059.07	21,772.19	40,425.55	39,712.47
2101-08-02-00-00	ISR FUPO-2013	104,833.33	104,833.33	314,310.82	314,310.82
2101-08-04-00-00	ISR FAFM-2013	34,769.14	34,769.14	161,818.52	161,818.52
2101-08-05-00-00	ISR FOFIM-2013	1,553.70	1,553.70	60,416.95	60,416.95
2101-08-07-00-00	ISR SERVICIOS PROFESIONALES	7,846.52	7,846.52	3,073.40	3,073.40
2101-08-07-01-00	ISR SERV.PROF.REPO	7,846.52	7,846.52	3,073.40	3,073.40
2101-08-08-00-00	RETENCIONES OBRAS POR CONTRAT	0.00	2,370.69	28,966.95	26,596.26
2101-08-08-02-00	FOPAM2013 RETENCIONES 0.5MILLA	0.00	2,370.69	2,370.69	0.00
2101-08-08-02-01	FPDAE010001 Pav.Asfaltica Av.I	0.00	2,370.69	2,370.69	0.00
2101-08-08-03-00	FOCOM/ RETENCION 0.5 AL MILLA	0.00	0.00	3,523.96	3,523.96
2101-08-08-03-01	Pav. Asfaltica en Av. Insurgen	0.00	0.00	3,523.96	3,523.96
2101-08-08-04-00	RAMO20/PDZP-2013	0.00	0.00	9,671.12	9,671.12






MUNICIPIO DE ATITALAQUIA

Dic/13
PALACIO MUNICIPAL S/N
ATITALAQUIA

Balanza de comprobación al 31/Diciembre/13

Tipo de moneda :
Todas

Núm. cuenta	Descripción	Saldo anterior	Debe	Haber	Saldo actual
2101-08-08-04-01	3DZ913070491Pav.Hid.Carr.Atita	0.00	0.00	9,671.12	9,671.12
2101-08-08-05-00	PREP-2013	0.00	0.00	5,430.41	5,430.41
2101-08-08-05-01	13010EMF001 Const. Plaza Públi	0.00	0.00	5,430.41	5,430.41
2101-08-08-06-00	F.U.P.I. 2013 RET. 0.5 MILLAR	0.00	0.00	7,970.77	7,970.77
2101-08-08-06-01	Const.Dren Panteón Municipal	0.00	0.00	7,970.77	7,970.77
2101-08-09-00-00	ISR PREP 2013	3,011.40	0.00	602.28	3,613.68
2101-08-10-00-00	ISR FEIEF-2013	0.00	0.00	42,857.71	42,857.71
2101-08-11-00-00	I.S.R. FOCOM-2013	0.00	0.00	106,245.03	106,245.03
2101-08-90-00-00	4% iva FAISM	8.96	0.00	0.00	8.96
2102-00-00-00-00	PROVEEDORES	73,626.40	38,442.47	1,031,472.84	1,066,656.77
2102-07-00-00-00	EJERCICIO 2011	6.00	0.00	0.00	6.00
2102-07-05-00-00	FAFM	6.00	0.00	0.00	6.00
2102-07-05-01-00	Eduardo Pérez Cruz	6.00	0.00	0.00	6.00
2102-08-00-00-00	EJERCICIO 2012	38,077.93	2,900.00	270,553.70	305,731.63
2102-08-01-00-00	PROVEED.REPO 2012	2,900.00	2,900.00	0.00	0.00
2102-08-01-02-00	Emilia Conde Basurto	2,900.00	2,900.00	0.00	0.00
2102-08-04-00-00	PROVEEDORES FAISM-2012	35,177.93	0.00	0.00	35,177.93
2102-08-04-01-00	Andres Maldonado Yañez	35,177.93	0.00	0.00	35,177.93
2102-08-05-00-00	PROV. F.E.I.E.F. 2012	0.00	0.00	270,553.70	270,553.70
2102-08-05-01-00	2012/FEIEF010001 Drenaje San.	0.00	0.00	270,553.70	270,553.70
2102-09-00-00-00	EJERCICIO 2013	35,542.47	35,542.47	760,919.14	760,919.14
2102-09-01-00-00	PROV.REPO2013	35,532.00	35,532.00	0.00	0.00
2102-09-01-01-00	BISHE Software y Tec.Inf. SA C	35,532.00	35,532.00	0.00	0.00
2102-09-02-00-00	PROV.FOFIM2013	10.47	10.47	0.00	0.00
2102-09-02-01-00	Grupo Empresarial VLABON S.A.	10.47	10.47	0.00	0.00
2102-09-03-00-00	PROV. PDZP-2013	0.00	0.00	760,919.14	760,919.14
2102-09-03-01-00	Rita Marisol del Rio Moreno	0.00	0.00	760,919.14	760,919.14
2103-00-00-00-00	A.D.E.F.A.S.	1,251,287.86	0.00	0.00	1,251,287.86
2103-02-00-00-00	EJERCICIO 2009	1,067,299.17	0.00	0.00	1,067,299.17
2103-02-01-00-00	FONDO UNICO	1,067,299.17	0.00	0.00	1,067,299.17
2103-02-01-01-00	Por etiquetar	1,067,299.17	0.00	0.00	1,067,299.17
2105-00-00-00-00	ACREEDORES DIVERSOS	85,195.82	26,359.29	185,123.29	223,959.82
2105-12-00-00-00	EJERCICIO 2011	57,338.58	0.00	0.00	57,338.58
2105-12-02-00-00	RADIOMOVIL DIPSA, S.A DE CV.	180.63	0.00	0.00	-180.63
2105-12-02-01-00	REPO	0.87	0.00	0.00	0.87
2105-12-02-05-00	FUPO	181.50	0.00	0.00	-181.50
2105-12-05-00-00	RECUPERACIÓN DE FUNCIONARIOS	1,964.92	0.00	0.00	7,964.92
2105-12-05-02-00	REPO	1,200.00	0.00	0.00	1,200.00
2105-12-05-04-00	FUPO	6,764.92	0.00	0.00	6,764.92
2105-12-06-00-00	FOFI 2011	620.00	0.00	0.00	620.00
2105-12-06-04-00	REPO-2012	620.00	0.00	0.00	620.00
2105-12-07-00-00	SUELDOS POR PAGAR	100.00	0.00	0.00	100.00
2105-12-07-05-00	FAFM	100.00	0.00	0.00	100.00
2105-12-13-00-00	FUPI	28,705.77	0.00	0.00	28,705.77
2105-12-13-01-00	REPO 2011	28,705.77	0.00	0.00	28,705.77
2105-12-15-00-00	FAFM 2011	20,128.52	0.00	0.00	20,128.52
2105-12-15-02-00	REPO 2011	18,928.52	0.00	0.00	18,928.52
2105-12-15-03-00	FUPO-2011	1,200.00	0.00	0.00	1,200.00
2105-13-00-00-00	EJERCICIO 2012	1,505.00	0.00	0.00	1,505.00
2105-13-02-00-00	SUELDOS POR PAGAR	505.00	0.00	0.00	1,505.00
2105-13-02-07-00	S.P.P. FAFM12	5.00	0.00	0.00	5.00
2105-13-02-09-00	S.P.P. REPO12	1,500.00	0.00	0.00	1,500.00
2105-14-00-00-00	EJERCICIO 2013	6,352.24	26,359.29	185,123.29	165,116.24
2105-14-01-00-00	AREEDORES REPO-2013	290.00	4,962.00	4,962.00	290.00
2105-14-01-01-00	Cuota Sindical	0.00	4,962.00	4,962.00	0.00
2105-14-01-02-00	Abacero Corporación SA CV/sale	290.00	0.00	0.00	290.00
2105-14-02-00-00	ACREEDORES FUPO-2013	0.00	7,224.00	7,224.00	0.00
2105-14-02-02-00	Cuota Sindical	0.00	7,224.00	7,224.00	0.00
2105-14-03-00-00	ACREEDORES FORTAMUN 2013	0.00	14,173.29	14,173.29	0.00
2105-14-03-01-00	Pensiones alimenticias	0.00	10,585.29	10,585.29	0.00
2105-14-03-02-00	Cuota sindical	0.00	3,588.00	3,588.00	0.00
2105-14-06-00-00	SUELDOS POR PAGAR2013	6,062.24	0.00	158,764.00	164,826.24
2105-14-06-02-00	S.P.P. FUPO2013	6,062.24	0.00	0.00	6,062.24
2105-14-06-02-02	Armando Mendoza Rojas	2,700.00	0.00	0.00	2,700.00
2105-14-06-02-03	Martinez Gomez Z. Berenice	3,362.24	0.00	0.00	3,362.24



Dic/13
PALACIO MUNICIPAL S/N
ATITALAQUIA

Balanza de comprobación al 31/Diciembre/13

Tipo de moneda :
Todas

Núm. cuenta	Descripción	Saldo anterior	Debe	Haber	Saldo actual
2105-14-06-04-00	S. P. P. FOFIM-2013	0.00	0.00	158,764.00	158,764.00
2105-14-06-04-02	Aguinaldos por pagar	0.00	0.00	158,764.00	158,764.00
2106-00-00-00-00	DEUDA PÚBLICA	4,041,693.26	153,724.20	1,054.70	3,889,023.76
2106-01-00-00-00	Prestamo BANOBRAS S.N.C. capit	3,866,666.77	133,333.33	0.00	3,733,333.44
2106-02-00-00-00	Intereses Capital Prestamo Ban	175,026.49	20,390.87	1,054.70	155,690.32
2108-00-00-00-00	ANTICIPO DE PARTICIPACIONES FU	1,500,000.00	1,500,000.00	0.00	0.00
2108-01-00-00-00	SECRETARIA DE FINANZAS GOB. ES	1,500,000.00	1,500,000.00	0.00	0.00
2108-01-01-00-00	Amortización Partic. FUPU	1,500,000.00	1,500,000.00	0.00	0.00
3100-00-00-00-00	PATRIMONIO MUNICIPAL	38,982,894.09	0.00	42,395.00	39,025,289.09
3100-01-00-00-00	EDIFICIOS	5,577,000.00	0.00	0.00	5,577,000.00
3100-02-00-00-00	TERRENOS	14,477,500.00	0.00	0.00	14,477,500.00
3100-03-00-00-00	MOBILIARIO Y EQUIPO OFICINA	866,092.38	0.00	0.00	866,092.38
3100-04-00-00-00	MAQUINARIA Y EQUIPO DIVERSO	11,910,088.36	0.00	0.00	11,910,088.36
3100-05-00-00-00	DESARROLLO INSTITUCIONAL	4,020,415.62	0.00	42,395.00	4,062,810.62
3100-06-00-00-00	DESARROLLO SOCIAL	226,018.99	0.00	0.00	226,018.99
3100-07-00-00-00	EQUIPO DE RADIOCOMUNICACION	118,200.02	0.00	0.00	118,200.02
3100-08-00-00-00	EQUIPO DE PROTECCIÓN	16,256.33	0.00	0.00	16,256.33
3100-09-00-00-00	INSTRUMENTOS MUSICALES	27,945.00	0.00	0.00	27,945.00
3100-10-00-00-00	EQUIPO DE SONIDO	31,853.99	0.00	0.00	31,853.99
3100-11-00-00-00	EQUIPO DE TRANSPORTE	1,711,523.40	0.00	0.00	1,711,523.40
3200-00-00-00-00	ACTIVIDAD FISCAL	2,748,453.95	1,349,626.71	201,442.82	1,600,270.06
3200-09-00-00-00	EJERCICIO 2011	124,619.19	66,805.46	15,699.82	73,513.55
3200-09-01-00-00	REPO	254,537.39	66,805.46	15,699.82	203,431.75
3200-09-01-01-00	REP. Y MANTENIMIENTO DE MAQUIN	68,030.00	60,305.46	0.00	7,724.54
3200-09-01-02-00	POR ASIGNAR	183,944.04	0.00	9,199.82	193,143.86
3200-09-01-07-00	MAT. UTILES EQ.MENORES DE TEC.	0.00	6,500.00	6,500.00	0.00
3200-09-01-15-00	POR EJERCER (Rend. Financieros)	2,563.35	0.00	0.00	2,563.35
3200-09-02-00-00	FUPU	-106,437.71	0.00	0.00	-106,437.71
3200-09-02-03-00	PAGO DE ADEUDO/IMPUESTO SOBRE	69,262.72	0.00	0.00	69,262.72
3200-09-02-04-00	POR EJERCER (Rend.Fin.)	1,499.57	0.00	0.00	1,499.57
3200-09-02-06-00	Asesorías y soporte T. p/Armon	-177,200.00	0.00	0.00	-177,200.00
3200-09-03-00-00	FUPI	-25,221.00	0.00	0.00	-25,221.00
3200-09-03-01-00	REPARACION DE MAQUINARIA Y EQU	-25,221.00	0.00	0.00	-25,221.00
3200-09-05-00-00	FAFM	4,812.39	0.00	0.00	4,812.39
3200-09-05-01-00	PAGO DE ENERGIA ELECTRICA	4,812.39	0.00	0.00	4,812.39
3200-09-06-00-00	FISCALIZACION	-3,071.88	0.00	0.00	-3,071.88
3200-09-06-02-00	PAPELERIA Y CONSUMIBLES DE COM	-1,801.07	0.00	0.00	-1,801.07
3200-09-06-04-00	POR EJERCER (Rend.Fin.)	1,801.07	0.00	0.00	-1,270.81
3200-11-00-00-00	RESULTADO DEL EJERCICIO 2012	2,656,204.17	1,282,821.25	185,743.00	2,778,044.37
3200-11-01-00-00	REPO	2,656,204.17	5,142.85	1,807.78	2,652,869.10
3200-11-01-01-00	SERVICIOS PERSONALES	875.53	0.00	0.00	875.53
3200-11-01-01-01	Remuneraciones Adic. y Especia	875.53	0.00	0.00	875.53
3200-11-01-02-00	MATERIALES Y SUMINISTROS	4,513.63	4,513.63	1,806.97	1,806.97
3200-11-01-02-03	Adq. Papelería y Art.Oficina (4,513.63	4,513.63	1,806.97	1,806.97
3200-11-01-03-00	SERVICIOS GENERALES	628.41	629.22	0.81	0.00
3200-11-01-03-01	Servicios Administrativos	-0.81	0.00	0.81	0.00
3200-11-01-03-04	Servicios a la Deuda	629.22	629.22	0.00	0.00
3200-11-01-06-00	OBRAS Y ACCIONES REPO	2,650,186.60	0.00	0.00	2,650,186.60
3200-11-01-06-01	Adquisiciones	2,650,186.60	0.00	0.00	2,650,186.60
3200-11-04-00-00	FAISM	223,973.98	226,415.82	126,007.91	123,566.07
3200-11-04-01-00	Aplicacion Rendimientos Financ	59.04	0.00	0.00	59.04
3200-11-04-02-00	Aportacion Beneficiarios	7,390.78	0.00	0.00	7,390.78
3200-11-04-03-00	Obras faism	214,324.16	113,207.91	0.00	101,116.25
3200-11-04-23-00	APORTACIONES DE BENEFICIARIOS	2,200.00	0.00	12,800.00	15,000.00
3200-11-04-23-18	AMPL.RED DIST.ELEC.JUAN DORIA	2,200.00	0.00	12,800.00	15,000.00
3200-11-04-25-00	2012/FAISMO10024 Ampl.RedDist.	0.00	98,313.34	98,313.34	0.00
3200-11-04-26-00	23/Pav.Hid. Calle Poniente, TI	0.00	14,894.57	14,894.57	0.00
3200-11-05-00-00	FORTAMUN-DF	-0.01	0.00	0.00	-0.01
3200-11-05-02-00	SERVICIOS GENERALES	-0.01	0.00	0.00	-0.01
3200-11-05-02-03	ADQ.PAPELERIA(Aplicacion Reman	-0.01	0.00	0.00	-0.01
3200-11-07-00-00	FOCOM	506,961.74	506,961.74	0.00	0.00
3200-11-07-02-00	INVERSION PUBLICA	506,961.74	506,961.74	0.00	0.00
3200-11-07-02-01	2012/FOCOM01001 Pav. Asf. Av.I	506,961.74	506,961.74	0.00	0.00
3200-11-08-00-00	FOPAM	1,609.20	0.00	0.00	1,609.20

Dic/13
PALACIO MUNICIPAL S/N
ATITALAQUIA

Balanza de comprobación al 31/Diciembre/13

Tipo de moneda :
Todas

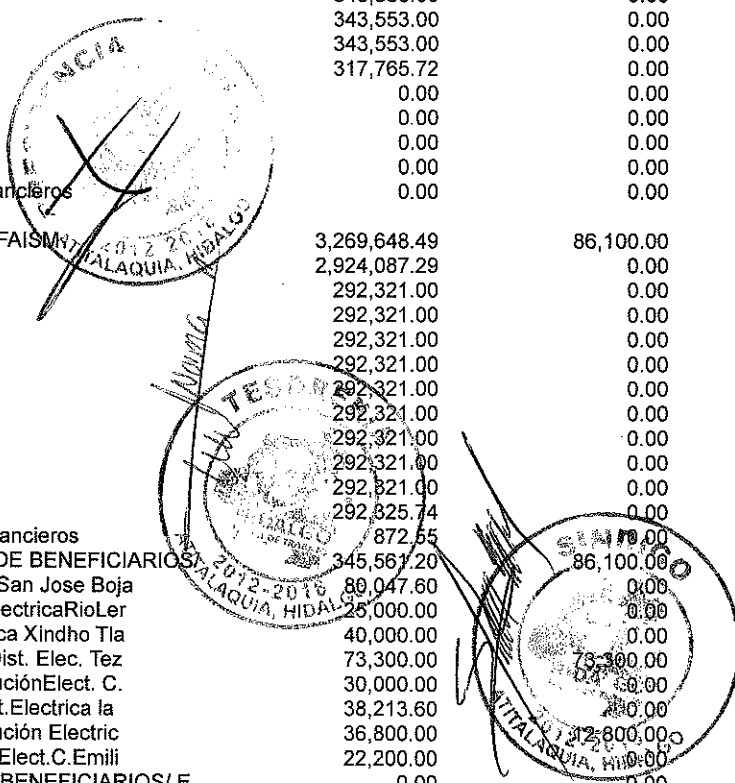
Núm. cuenta	Descripción	Saldo anterior	Debe	Haber	Saldo actual
3200-11-08-01-00	Materiales, utiles y Eq. menor	1,609.20	0.00	0.00	1,609.20
3200-11-09-00-00	PREP	1,407.09	1,407.08	0.00	0.01
3200-11-09-01-00	Comisiones Bancarias	1,407.09	1,407.08	0.00	0.01
3200-11-10-00-00	FEIEF	484,966.45	542,893.76	57,927.31	0.00
3200-11-10-01-00	INVERSION PUBLICA	484,966.45	542,893.76	57,927.31	0.00
3200-11-10-01-01	2012/FEIEF010001 Drenaje San.A	484,966.45	542,893.76	57,927.31	0.00
4100-00-00-00-00	IMPUESTOS	18,871,510.07	0.00	807,513.04	19,679,023.11
4100-01-00-00-00	IMPUESTO SOBRE EL PATRIMONIO	14,670,486.95	0.00	251,072.00	14,921,558.95
4100-01-01-00-00	Urbano	4,026,804.09	0.00	89,752.00	4,116,556.09
4100-01-02-00-00	Rustico	591,344.00	0.00	3,464.00	594,808.00
4100-01-04-00-00	Industrial	10,832,109.92	0.00	0.00	10,832,109.92
4100-01-05-00-00	Desc. por Pronto Pago	-1,797,208.00	0.00	0.00	-1,797,208.00
4100-01-06-00-00	Desc. Insen y Jubilados	-764,547.00	0.00	-14,772.00	-779,319.00
4100-01-08-00-00	Diversiones y espectaculos pub	49,265.00	0.00	4,911.00	54,176.00
4100-01-09-00-00	Impuestos a Comercios Ambulant	9,950.00	0.00	0.00	9,950.00
4100-01-10-00-00	Desc. por Acuedo H.Asamblea No	-14,215.00	0.00	-154,126.00	-168,341.00
4100-01-11-00-00	IMPUESTOS SOBRE LOS INGRESOS	13,627.00	0.00	0.00	13,627.00
4100-01-11-01-00	Imp. Ing. Establecimientos ens	13,627.00	0.00	0.00	13,627.00
4100-01-12-00-00	ING.CAUSADOS EJERC.FISCALES AN	1,723,356.94	0.00	321,843.00	2,045,199.94
4100-01-12-01-00	Impuestos Pendientes de Pago E	1,723,356.94	0.00	321,843.00	2,045,199.94
4100-02-00-00-00	OTROS IMPUESTOS	3,153,745.27	0.00	533,747.04	3,687,492.31
4100-02-01-00-00	Impuesto sobre Traslación de d	3,153,745.27	0.00	533,747.04	3,687,492.31
4100-03-00-00-00	ACCESORIOS DE LOS IMPUESTOS	1,047,277.85	0.00	22,694.00	1,069,971.85
4100-03-01-00-00	Recargos	1,047,277.85	0.00	22,694.00	1,069,971.85
4200-00-00-00-00	DERECHOS	5,617,593.92	0.00	741,648.68	6,359,242.60
4200-01-00-00-00	DERECHOS PRESTACION SERVICIOS	1,709,152.07	0.00	173,772.00	1,882,924.07
4200-01-02-00-00	Por Servicios de Alumbrado Pub	1,679,790.00	0.00	172,727.00	1,852,517.00
4200-01-03-00-00	Por Servicio y uso de panteone	29,362.07	0.00	1,045.00	30,407.07
4200-02-00-00-00	OTROS DERECHOS	129,201.29	0.00	6,204.00	135,405.29
4200-02-02-00-00	Constancias	109,001.29	0.00	5,764.00	114,765.29
4200-02-03-00-00	Otros	20,200.00	0.00	440.00	20,640.00
4200-03-00-00-00	DERECHOS POR REGISTRO, LICENCI	1,482,065.70	0.00	93,802.15	1,575,867.85
4200-03-01-00-00	Registro del Estado Familiar	180,543.06	0.00	21,687.75	202,230.81
4200-03-02-00-00	Certificaciones, Legalizaciqne	337,568.24	0.00	16,683.40	354,251.64
4200-03-03-00-00	Expedicion/Renov. placas Func.	853,147.00	0.00	54,702.00	907,849.00
4200-03-04-00-00	Exp. Reval. permisos Est. Enag	95,907.40	0.00	729.00	96,636.40
4200-03-05-00-00	Exp.Rev.Licencias p/colocación	14,900.00	0.00	0.00	14,900.00
4200-04-00-00-00	OTROS DERECHOS Y SERVICIOS ECO	124,946.90	0.00	6,100.00	131,046.90
4200-04-01-00-00	Autoirzación de Tala de Arbole	98,146.90	0.00	1,500.00	99,646.90
4200-04-02-00-00	Operaciones y uso de Relleno S	26,800.00	0.00	4,600.00	31,400.00
4200-05-00-00-00	EN MATERIA DE DES. URBANO Y EC	2,172,227.96	0.00	461,770.53	2,633,998.49
4200-05-01-00-00	Alineamiento, Deslinde y Nomen	22,574.31	0.00	2,301.75	24,876.06
4200-05-02-00-00	Realización y Exp.de Avaluos C	1,380,066.60	0.00	10,660.00	1,488,726.60
4200-05-03-00-00	Constancias Lic. Uso de suelo y	31,362.62	0.00	0.00	31,362.62
4200-05-04-00-00	Lic. para Const.,Reconst., Amp	948,834.42	0.00	445,555.48	1,394,389.90
4200-05-05-00-00	Autorizacion de peritos /Obras	1,181.60	0.00	0.00	1,181.60
4200-05-07-00-00	Participacion en concursos, li	1,200.00	0.00	2,400.00	3,600.00
4200-05-08-00-00	Exp.Dictamen de Impacto Ambien	1,800.00	0.00	0.00	1,800.00
4200-05-09-00-00	Aviso de terminacion de Obra	27,134.41	0.00	853.30	27,987.71
4200-05-10-00-00	Exp.cop.planos,croquis, otros	0.00	0.00	0.00	0.00
4300-00-00-00-00	PRODUCTOS DE TIPO CORRIENTE	71,460.00	0.00	4,585.00	76,045.00
4300-01-00-00-00	DERIVADOS USO,GOSE,APROV.,EXP.	71,460.00	0.00	4,585.00	76,045.00
4300-01-01-00-00	Uso de Pisos y Plazas Públicas	59,985.00	0.00	4,585.00	64,570.00
4300-01-02-00-00	Estacionamiento en via pública	1,200.00	0.00	0.00	1,200.00
4300-01-03-00-00	Arrend.Terrenos,montes,pastos	10,275.00	0.00	0.00	10,275.00
4400-00-00-00-00	APROVECHAMIENTOS	155,486.02	0.00	4,769,788.12	4,925,274.14
4400-02-00-00-00	MULTAS	85,464.64	0.00	5,050.00	90,514.64
4400-02-01-00-00	Seguridad Pública	45,165.00	0.00	3,250.00	48,415.00
4400-02-02-00-00	Multas Administrativas	40,299.64	0.00	1,800.00	42,099.64
4400-03-00-00-00	DONACIONES A FAVOR DEL MUNICIP	35,021.38	0.00	4,666,382.00	4,701,403.38
4400-03-01-00-00	Donativos al Municipio	500.00	0.00	0.00	500.00
4400-03-02-00-00	Otros no especificados.	34,521.38	0.00	1,250.00	35,771.38
4400-03-04-00-00	Donaciones Pemex/Gaso-Diesel-As	0.00	0.00	4,665,132.00	4,665,132.00
4400-70-00-00-00	APROV. POR APORTACIONES Y COOP	35,000.00	0.00	61,790.31	96,790.31

Balanza de comprobación al 31/Diciembre/13

Tipo de moneda :

Todas

Núm. cuenta	Descripción	Saldo anterior	Debe	Haber	Saldo actual
4400-70-02-00-00	Pav. Asfáltica Calle Tuxpan, T	35,000.00	0.00	0.00	35,000.00
4400-70-07-00-00	REPO/2013 Barandal Esc.Prim.Ri	0.00	0.00	61,790.31	61,790.31
4400-90-00-00-00	INTERESES Y RENDIMIENTOS FINAN	0.00	0.00	36,565.81	36,565.81
4400-90-01-00-00	Interese Bancarios	0.00	0.00	36,565.81	36,565.81
4500-00-00-00-00	PARTICIPACION FEDERAL F.U.P.O.	16,975,487.84	3,233,101.19	1,844,859.93	15,587,246.58
4500-01-00-00-00	F.U.P.O.	16,975,487.84	3,233,101.19	1,844,859.93	15,587,246.58
4500-01-01-00-00	Enero	1,358,136.33	128,914.20	0.00	1,229,222.13
4500-01-02-00-00	Febrero	1,358,136.33	128,914.20	0.00	1,229,222.13
4500-01-03-00-00	Marzo	1,358,136.33	128,914.20	0.00	1,229,222.13
4500-01-04-00-00	Abril	1,481,250.00	128,914.20	0.00	1,352,335.80
4500-01-05-00-00	Mayo	1,481,250.00	128,914.20	0.00	1,352,335.80
4500-01-06-00-00	Junio	1,481,250.00	128,914.20	0.00	1,352,335.80
4500-01-07-00-00	Julio	1,481,250.00	128,914.20	0.00	1,352,335.80
4500-01-08-00-00	Agosto	1,500,139.86	128,914.20	0.00	1,371,225.66
4500-01-09-00-00	Septiembre	1,824,803.00	550,183.20	0.00	1,274,619.80
4500-01-10-00-00	Octubre	1,824,803.00	550,183.20	0.00	1,274,619.80
4500-01-11-00-00	Noviembre	1,824,805.50	551,237.90	1,052.20	1,274,619.80
4500-01-12-00-00	Diciembre	0.00	550,183.29	1,824,832.98	1,274,649.69
4500-01-13-00-00	Rendimientos Financieros	1,527.49	0.00	18,974.75	20,502.24
4510-00-00-00-00	RECURSOS ADICIONALES F.U.P.O.	1,500,000.00	1,500,000.00	2,599,548.93	2,599,548.93
4510-03-00-00-00	Anticipo de participaciones FU	1,500,000.00	1,500,000.00	0.00	0.00
4510-04-00-00-00	Recurso Adicional FUPO-2013	0.00	0.00	2,599,548.93	2,599,548.93
4600-00-00-00-00	PARTICIPACION FEDERAL F.U.P.I.	3,091,977.73	0.00	3,232,766.48	6,324,744.21
4600-01-00-00-00	F.U.P.I.	3,091,977.73	0.00	3,232,766.48	6,324,744.21
4600-01-01-00-00	Enero	466,666.67	0.00	128,914.20	595,580.87
4600-01-02-00-00	Febrero	466,666.67	0.00	128,914.20	595,580.87
4600-01-03-00-00	Marzo	466,666.67	0.00	128,914.20	595,580.87
4600-01-04-00-00	Abril	343,553.00	0.00	128,914.20	472,467.20
4600-01-05-00-00	Mayo	343,553.00	0.00	128,914.20	472,467.20
4600-01-06-00-00	Junio	343,553.00	0.00	128,914.20	472,467.20
4600-01-07-00-00	Julio	343,553.00	0.00	128,914.20	472,467.20
4600-01-08-00-00	Agosto	317,765.72	0.00	128,914.20	446,679.92
4600-01-09-00-00	Septiembre	0.00	0.00	550,183.20	550,183.20
4600-01-10-00-00	Octubre	0.00	0.00	550,183.20	550,183.20
4600-01-11-00-00	Noviembre	0.00	0.00	550,183.20	550,183.20
4600-01-12-00-00	Diciembre	0.00	0.00	550,183.29	550,183.29
4600-01-13-00-00	Rendimientos financieros	0.00	0.00	719.99	719.99
4700-00-00-00-00	FONDO FEDERAL FAISM	3,269,648.49	86,100.00	411,017.75	3,594,566.24
4700-01-00-00-00	F.A.I.S.M.	2,924,087.29	0.00	4,937.54	2,929,024.83
4700-01-01-00-00	Enero	292,321.00	0.00	0.00	292,321.00
4700-01-02-00-00	Febrero	292,321.00	0.00	0.00	292,321.00
4700-01-03-00-00	Marzo	292,321.00	0.00	0.00	292,321.00
4700-01-04-00-00	Abril	292,321.00	0.00	0.00	292,321.00
4700-01-05-00-00	Mayo	292,321.00	0.00	0.00	292,321.00
4700-01-06-00-00	Junio	292,321.00	0.00	0.00	292,321.00
4700-01-07-00-00	Julio	292,321.00	0.00	0.00	292,321.00
4700-01-08-00-00	Agosto	292,321.00	0.00	0.00	292,321.00
4700-01-09-00-00	Septiembre	292,321.00	0.00	0.00	292,321.00
4700-01-10-00-00	Octubre	292,325.74	0.00	0.00	292,325.74
4700-01-13-00-00	Rendimientos Financieros	872.55	0.00	4,937.54	5,810.09
4700-02-00-00-00	APORTACIONES DE BENEFICIARIOS	345,561.20	86,100.00	73,300.00	332,761.20
4700-02-11-00-00	Ampliacion Elect.San Jose Boja	80,047.60	0.00	0.00	80,047.60
4700-02-12-00-00	Amp. Red Dist. ElectricaRioLer	25,000.00	0.00	0.00	25,000.00
4700-02-13-00-00	AmpliacionElectrica Xindho Tla	40,000.00	0.00	0.00	40,000.00
4700-02-14-00-00	Ampliacion Red Dist. Elec. Tez	73,300.00	0.00	0.00	73,300.00
4700-02-15-00-00	Ampl.Red DistribuciónElect. C.	30,000.00	0.00	0.00	30,000.00
4700-02-16-00-00	Ampl. de Red Dist.Electrica la	38,213.60	0.00	73,300.00	111,513.60
4700-02-17-00-00	Ampl. Red Distribución Electric	36,800.00	0.00	0.00	36,800.00
4700-02-18-00-00	Ampl.Red Distrib. Elect.C.Emili	22,200.00	0.00	0.00	22,200.00
4700-03-00-00-00	APORTACION DE BENEFICIARIOS/ E	0.00	0.00	332,780.21	332,780.21
4700-03-01-00-00	Pav. Concreto Hidraulico Cda.	0.00	0.00	45,543.57	45,543.57
4700-03-02-00-00	Const. Drenaje Sanitario Cda.A	0.00	0.00	62,898.20	62,898.20
4700-03-03-00-00	Const.Drenaje San.Calle Puerto	0.00	0.00	43,569.23	43,569.23
4700-03-04-00-00	Pav. Hidráulica Calle Poniente	0.00	0.00	41,734.07	41,734.07





MUNICIPIO DE ATITALAQUIA

Dic/13
PALACIO MUNICIPAL S/N
ATITALAQUIA

Balanza de comprobación al 31/Diciembre/13

Tipo de moneda :
Todas

Núm. cuenta	Descripción	Saldo anterior	Debe	Haber	Saldo actual
4700-03-05-00-00	Drenaje Sanitario Calle 16 Sep	0.00	0.00	139,035.14	139,035.14
4800-00-00-00-00	FONDO FEDERAL F.A.F.M.	11,948,112.00	0.00	1,089,595.43	13,037,707.43
4800-01-00-00-00	F.A.F.M.	11,948,112.00	0.00	1,089,595.43	13,037,707.43
4800-01-01-00-00	Enero	1,086,192.00	0.00	0.00	1,086,192.00
4800-01-02-00-00	Febrero	1,086,192.00	0.00	0.00	1,086,192.00
4800-01-03-00-00	Marzo	1,086,192.00	0.00	0.00	1,086,192.00
4800-01-04-00-00	Abril	1,086,192.00	0.00	0.00	1,086,192.00
4800-01-05-00-00	Mayo	1,086,192.00	0.00	0.00	1,086,192.00
4800-01-06-00-00	Junio	1,086,192.00	0.00	0.00	1,086,192.00
4800-01-07-00-00	Julio	1,086,192.00	0.00	0.00	1,086,192.00
4800-01-08-00-00	Agosto	1,086,192.00	0.00	0.00	1,086,192.00
4800-01-09-00-00	Septiembre	1,086,192.00	0.00	0.00	1,086,192.00
4800-01-10-00-00	Octubre	1,086,192.00	0.00	0.00	1,086,192.00
4800-01-11-00-00	Noviembre	1,086,192.00	0.00	0.00	1,086,192.00
4800-01-12-00-00	Diciembre	0.00	0.00	1,086,200.36	1,086,200.36
4800-01-13-00-00	Rendimientos Financieros	0.00	0.00	3,395.07	3,395.07
4900-00-00-00-00	FONDO FEDERAL F.O.C.O.M.	373,967.04	0.00	520,666.60	894,633.64
4900-01-00-00-00	F.O.C.O.M.	0.00	0.00	520,666.60	520,666.60
4900-01-12-00-00	Diciembre	0.00	0.00	519,691.86	519,691.86
4900-01-13-00-00	Rendimientos Financieros	0.00	0.00	974.74	974.74
4900-02-00-00-00	RECURSOS ADICIONALES	373,967.04	0.00	0.00	373,967.04
4900-02-01-00-00	FOCOM-2012	373,967.04	0.00	0.00	373,967.04
4910-00-00-00-00	FONDO FEDERAL DE FISCALIZACION	746,869.96	0.00	461,143.27	1,208,013.23
4910-01-00-00-00	F.O.F.I.	600,894.00	0.00	134,164.89	735,058.89
4910-01-01-00-00	Enero	74,432.00	0.00	0.00	74,432.00
4910-01-02-00-00	Febrero	74,432.00	0.00	0.00	74,432.00
4910-01-03-00-00	Marzo	51,434.00	0.00	0.00	51,434.00
4910-01-07-00-00	Julio	267,064.00	0.00	0.00	267,064.00
4910-01-08-00-00	Agosto	66,766.00	0.00	0.00	66,766.00
4910-01-09-00-00	Septiembre	66,766.00	0.00	0.00	66,766.00
4910-01-12-00-00	Diciembre	0.00	0.00	133,532.00	133,532.00
4910-01-13-00-00	Rendimientos financieros	0.00	0.00	632.89	632.89
4910-02-00-00-00	RECURSOS ADICIONALES	145,975.96	0.00	326,978.38	472,954.34
4910-02-01-00-00	FOFIM-2012	145,975.96	0.00	0.00	145,975.96
4910-02-02-00-00	Recurso Adicional FOFIM-2012	0.00	0.00	326,978.38	326,978.38
4950-00-00-00-00	RECURSOS EXTRAORDINARIOS	2,671,341.10	0.00	1,986,970.76	4,658,311.86
4950-01-00-00-00	RECURSOS EXTRAORDINARIOS	2,671,341.10	0.00	1,986,970.76	4,658,311.86
4950-01-01-00-00	RECURSOS CONACULTA	303,480.00	0.00	442,151.72	745,631.72
4950-01-01-01-00	Recursos Federales CONACULTA	303,480.00	0.00	0.00	303,480.00
4950-01-01-02-00	Recurso Fed. CONACULTA/PAISE	0.00	0.00	442,151.72	442,151.72
4950-01-02-00-00	PROGRAMA DES.ZONAS PRIORITARIA	828,055.68	0.00	1,418,068.76	2,246,124.44
4950-01-02-08-00	Primer Deposito	828,055.68	0.00	0.00	828,055.68
4950-01-02-09-00	Segundo deposito	0.00	0.00	828,055.68	828,055.68
4950-01-02-10-00	Aportación Muncipal	0.00	0.00	590,013.08	590,013.08
4950-01-03-00-00	PROGRAMA RESCATE ESPACIOS PUBL	1,539,805.42	0.00	126,750.28	1,666,555.70
4950-01-03-03-00	PROGRAMA RESCATE ESPACIOS PU	1,539,805.42	0.00	126,750.28	1,666,555.70
4950-01-03-03-11	Primera ministración FEDERAL	989,500.00	0.00	0.00	989,500.00
4950-01-03-03-14	Rendimientos Financieros	0.00	0.00	589.03	589.03
4950-01-03-03-15	Primera ministración Estatal	203,672.09	0.00	0.00	203,672.09
4950-01-03-03-16	Segunda Ministración Estatal	0.00	0.00	126,161.25	126,161.25
4950-01-03-03-18	Aportación Muncipal	346,633.33	0.00	0.00	346,633.33
4970-00-00-00-00	RECURSO FEDERAL FOPEDEM	550,508.94	0.00	1,251.47	551,760.41
4970-01-00-00-00	FOPAM	550,508.94	0.00	0.00	550,508.94
4970-01-04-00-00	Abril	550,508.94	0.00	0.00	550,508.94
4970-13-00-00-00	Rendimientos Financieros	0.00	0.00	1,251.47	1,251.47
4980-00-00-00-00	FONDO FEIEF	0.00	0.00	353,780.83	353,780.83
4980-02-00-00-00	EJERCICIO 2013	0.00	0.00	353,780.83	353,780.83
4980-02-01-00-00	FEIEF-2013	0.00	0.00	353,780.83	353,780.83
5100-00-00-00-00	RECURSOS PROPIOS (R.E.P.O.)	22,501,081.13	8,614,035.60	509,142.28	30,605,974.45
5100-01-00-00-00	SERVICIOS PERSONALES	7,108,272.04	1,332,033.83	9,130.00	8,431,175.87
5100-01-01-00-00	REMUNERACION PERS.CARCTER PER	5,327,355.18	495,025.67	1,474.00	5,820,906.85




Dic/13
PALACIO MUNICIPAL S/N
ATITALAQUIA

Balanza de comprobación al 31/Diciembre/13

Tipo de moneda :
Todas

Núm. cuenta	Descripción	Saldo anterior	Debe	Haber	Saldo actual
5100-01-01-03-00	Delegados	239,222.18	22,130.50	0.00	261,352.68
5100-01-01-04-00	C.A.I.C.	519,139.52	45,948.80	0.00	565,088.32
5100-01-01-06-00	Espacios de Alimentación	1,229,503.66	111,478.82	0.00	1,340,982.48
5100-01-01-07-00	Intendentes	360,375.40	32,761.40	0.00	393,136.80
5100-01-01-14-00	Educacion, Arte y Cultura	742,395.58	67,042.82	0.00	809,438.40
5100-01-01-18-00	Dif Municipal	1,175,972.62	109,628.22	0.00	1,285,600.83
5100-01-01-19-00	Instancia de las Mujeres	161,680.42	14,698.22	0.00	176,378.64
5100-01-01-20-00	REMUNER. PERSONAL CARACTER T	899,065.80	91,336.90	1,474.00	988,928.70
5100-01-01-20-02	Sueldos base al personal event	872,965.80	88,336.90	1,474.00	959,828.70
5100-01-01-20-03	Retribuciones por Serv. caract	26,100.00	3,000.00	0.00	29,100.00
5100-01-02-00-00	REMUNERACIONES ADICIONALES Y E	885,557.73	92,998.79	0.00	978,556.52
5100-01-02-02-00	Prim.Domin.Vacacional y Gratif	102,383.19	20,898.79	0.00	123,281.98
5100-01-02-02-01	Prima Vacacional	102,383.19	0.00	0.00	102,383.19
5100-01-02-02-02	Aguinaldo	0.00	20,898.79	0.00	20,898.79
5100-01-02-04-00	Compensaciones	783,174.54	72,100.00	0.00	855,274.54
5100-01-03-00-00	OTRAS PRESTACIONES SOCIALES Y	305,497.13	625,696.49	7,656.00	923,537.62
5100-01-03-02-00	Indemnizaciones	213,941.13	74,177.62	0.00	288,118.75
5100-01-03-03-00	Prestaciones y haberes de reti	7,656.00	0.00	7,656.00	0.00
5100-01-03-04-00	Prestaciones contractuales	83,900.00	7,400.00	0.00	91,300.00
5100-01-03-06-00	Otras Prestaciones sociales y	0.00	544,118.87	0.00	544,118.87
5100-01-05-00-00	PAGO ESTIMULOS A SERVIDORES PU	15,374.00	54,882.88	0.00	70,256.88
5100-01-05-01-00	Estimulos	15,374.00	54,882.88	0.00	70,256.88
5100-01-06-00-00	IMP.SOBRE NOMINA Y OTROS DER.R	574,488.00	63,430.00	0.00	637,918.00
5100-01-06-01-00	Impuesto Sobre Nomina	574,488.00	63,430.00	0.00	637,918.00
5100-02-00-00-00	MATERIALES Y SUMINISTROS	3,257,339.77	450,538.45	186,025.28	3,521,852.94
5100-02-01-00-00	MATERIALES ADMON.EMISION DOC.	609,934.78	33,396.00	186,025.28	457,305.50
5100-02-01-01-00	Mat.Utiles y Equipos Menores d	209,817.34	7,276.29	186,025.28	31,068.35
5100-02-01-02-00	Materiales y útiles de Impresi	61,592.62	0.00	0.00	61,592.62
5100-02-01-04-00	Mat.UtilesEquip.Menores Tecno.	130,901.64	1,350.00	0.00	132,251.64
5100-02-01-05-00	Mterial Impreso e Información	139,517.11	23,269.60	0.00	162,786.71
5100-02-01-06-00	Material de Limpieza	14,487.80	1,500.11	0.00	15,987.91
5100-02-01-07-00	Materiales y útiles de enseñan	26,748.27	0.00	0.00	26,748.27
5100-02-01-08-00	Materiales p/registro, Ident.B	26,870.00	0.00	0.00	26,870.00
5100-02-02-00-00	ALIMENTOS Y UTENCILIOS	272,895.81	28,487.88	0.00	301,383.69
5100-02-02-02-00	Productos Alimenticios para Pe	266,827.81	18,520.90	0.00	285,348.71
5100-02-02-02-01	Allmentos designados a Program	186,156.31	12,171.10	0.00	198,327.41
5100-02-02-02-02	Alimentos a Personal en Activi	80,671.50	6,349.80	0.00	87,021.30
5100-02-02-03-00	Utencilios para el servicio de	6,068.00	9,966.98	0.00	16,034.98
5100-02-03-00-00	MATERIAS PRIMAS MAT.PROD.	18,858.00	0.00	0.00	18,858.00
5100-02-03-01-00	Prod. Alim.Agrop.forestales/Ma	18,858.00	0.00	0.00	18,858.00
5100-02-04-00-00	MAT.Y ART. CONSTRUCCION Y REP	534,144.55	112,317.24	0.00	646,461.79
5100-02-04-01-00	Productos Minerales no Meta	18,300.99	17,595.25	0.00	35,896.24
5100-02-04-02-00	Cemento y Productos de Concret	19,603.00	179.99	0.00	19,782.99
5100-02-04-03-00	Cal, Yeso y productos de yeso	585.10	0.00	0.00	585.10
5100-02-04-04-00	Madera y Productos de madera	22,160.27	30,000.00	0.00	52,160.27
5100-02-04-05-00	Vidrio y Productos de Vidrio	4,838.00	0.00	0.00	4,838.00
5100-02-04-06-00	Material Electrico y electróni	286,689.56	58,797.00	0.00	345,486.56
5100-02-04-07-00	Articulos Metalicos para la Co	24,300.09	5,745.00	0.00	10,475.09
5100-02-04-08-00	Materiales Complementarios	34,068.64	0.00	0.00	34,068.64
5100-02-04-09-00	OtrosMateriales y Art.Reparaci	143,168.90	0.00	0.00	143,168.90
5100-02-05-00-00	PRODUCTOS QUIMICOS, FARMACEUT	180,380.28	13,742.77	0.00	104,123.05
5100-02-05-01-00	Productos Quimicos Básicos	4,797.00	0.00	0.00	4,797.00
5100-02-05-02-00	Fertilizantes, Pesticidas y Ot	3,234.00	0.00	0.00	3,234.00
5100-02-05-03-00	Medicinas y Productos Farmaceu	87,210.78	993.95	0.00	89,204.73
5100-02-05-04-00	Materiales, Accesorios y Sumin	4,938.50	558.82	0.00	5,297.32
5100-02-05-05-00	Fibras Sinteticas, hule, Plast	1,390.00	0.00	0.00	1,390.00
5100-02-06-00-00	COMBUSTIBLES, LUBRICANTES Y AD	1,282,031.48	0.00	0.00	1,282,031.48
5100-02-06-01-00	Combustibles, Lubricantes y Ad	1,282,031.48	0.00	0.00	1,282,031.48
5100-02-07-00-00	VESTUARIOS, BLANCOS, PREN.PROT	175,085.90	27,510.95	0.00	202,596.85
5100-02-07-01-00	Vestuarios y Uniformos	140,059.98	19,919.00	0.00	159,978.98
5100-02-07-02-00	Prendas deSeguridad y Protecci	15,861.91	0.00	0.00	15,861.91
5100-02-07-03-00	Articulos Deportivos	4,976.40	769.95	0.00	5,746.35
5100-02-07-04-00	Productos Textiles	4,327.61	590.00	0.00	4,917.61
5100-02-07-05-00	Biancos, OtrosProd.extiles,Exe	9,860.00	6,232.00	0.00	16,092.00
5100-02-08-00-00	MATERIALES Y SUMINSITROS PARA	6,387.00	0.00	0.00	6,387.00
5100-02-08-02-00	Materiales de Seguridad Públic	6,387.00	0.00	0.00	6,387.00
5100-02-09-00-00	HERRAMIENTAS,REFACCIONE, ACCES	257,621.97	245,083.61	0.00	502,705.58
5100-02-09-01-00	Herramientas Menores	20,273.29	1,338.97	0.00	21,612.26



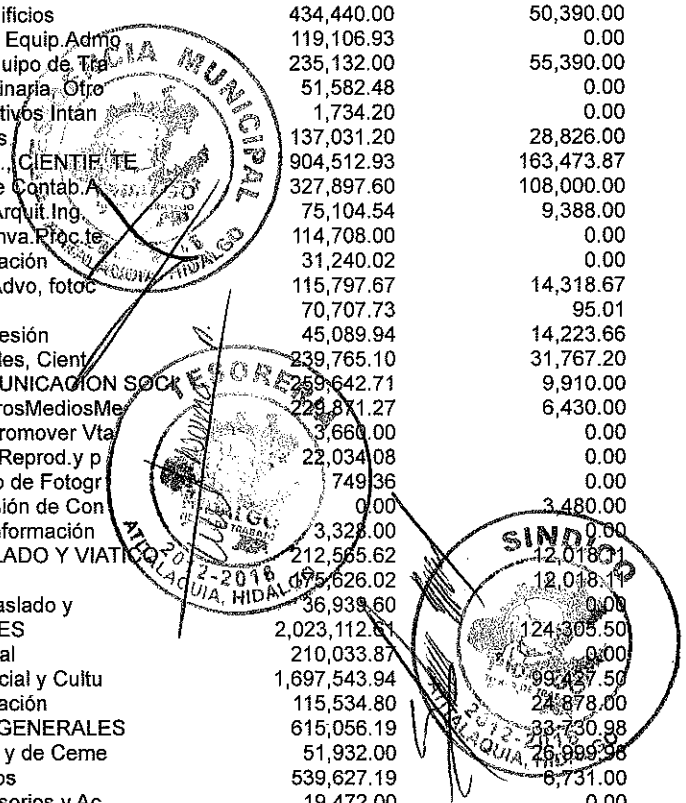
MUNICIPIO DE ATITALAQUIA

Dic/13
PALACIO MUNICIPAL S/N
ATITALAQUIA

Balanza de comprobación al 31/Diciembre/13

Tipo de moneda :
Todas

Núm. cuenta	Descripción	Saldo anterior	Debe	Haber	Saldo actual
5100-02-09-02-00	Refacciones y Acces.Menores de	9,487.50	30,332.48	0.00	39,819.98
5100-02-09-03-00	Refaacc.Acc.MenoresMob.Equip.A	510.00	0.00	0.00	510.00
5100-02-09-04-00	Refacc.Acces.MenoresEq.Computo	2,155.04	0.00	0.00	2,155.04
5100-02-09-05-00	Refacc.Acces.Menores Instum.Me	3,741.00	0.00	0.00	3,741.00
5100-02-09-06-00	Refacciones y Acces.MenoresEqu	86,179.53	0.00	0.00	86,179.53
5100-02-09-08-00	Refacc. Acces.Menores Maquinar	112,991.41	213,412.16	0.00	326,403.57
5100-02-09-09-00	Refacc.Acces.menores Otros Bie	22,284.20	0.00	0.00	22,284.20
5100-03-00-00-00	SERVICIOS GENERALES	7,433,375.67	1,167,983.68	72,000.00	8,529,359.35
5100-03-01-00-00	SERVICIOS DE INST.REP.,MTTO. Y	391,077.15	101,042.94	0.00	492,120.09
5100-03-01-01-00	Reparación y Mantto. Eq. Trans	39,546.58	24,060.41	0.00	63,606.99
5100-03-01-02-00	Instalac.Rep.Mtto.Mob.Eq.Admon	7,872.60	0.00	0.00	7,872.60
5100-03-01-03-00	Inst.Rep.Mtto.Maquinaria,Herra	86,430.11	22,750.00	0.00	109,180.11
5100-03-01-04-00	Conservación y Mtto. menor de	215,951.40	10,547.00	0.00	226,498.40
5100-03-01-05-00	Inst.Rep.Mtto.Eq.Computo y Tec	1,300.00	0.00	0.00	1,300.00
5100-03-01-07-00	Rep. y Mtto. Equipo de Defensa	1,500.00	0.00	0.00	1,500.00
5100-03-01-08-00	Servicio de Limpieza y Manejo	2,390.00	0.00	0.00	2,390.00
5100-03-01-09-00	Servicio de Jardinería y fumig	1,700.00	0.00	0.00	1,700.00
5100-03-01-11-00	Servicios Financieros Bancario	2,588.94	43,685.53	0.00	46,274.47
5100-03-01-15-00	Seguro de Bienes Patrimoniales	27,287.12	0.00	0.00	27,287.12
5100-03-01-30-00	Fletes y Maniobras	4,510.40	0.00	0.00	4,510.40
5100-03-02-00-00	SERVICIOS BASICOS	2,048,381.65	588,896.28	0.00	2,637,277.93
5100-03-02-01-00	Servicios Acceso Internet,Red	1,734.20	0.00	0.00	1,734.20
5100-03-02-02-00	Servicio Telefonico	114,622.99	10,255.00	0.00	124,877.99
5100-03-02-03-00	Servicio de Energia Electrico	1,679,790.00	172,727.00	0.00	1,852,517.00
5100-03-02-04-00	Servicio de Telefonía celular	236,855.55	43,802.68	0.00	280,658.23
5100-03-02-05-00	Servicio de Agua	15,134.91	1,898.60	0.00	17,033.51
5100-03-02-06-00	Servicio de Gas	244.00	0.00	0.00	244.00
5100-03-02-11-00	Servicio de Energia Electrica	0.00	360,213.00	0.00	360,213.00
5100-03-03-00-00	SERVICIOS DE ARRENDAMIENTO	979,026.81	134,606.00	0.00	1,113,632.81
5100-03-03-02-00	Arrendamiento de Edificios	434,440.00	50,390.00	0.00	484,830.00
5100-03-03-03-00	Arrendamiento Mob., Equip.Admo	119,106.93	0.00	0.00	119,106.93
5100-03-03-05-00	Arrendamiento de Equipo de Tfd	235,132.00	55,390.00	0.00	290,522.00
5100-03-03-06-00	Arrendamiento Maquinaria, Otro	51,582.48	0.00	0.00	51,582.48
5100-03-03-07-00	Arrendamiento de Activos Intan	1,734.20	0.00	0.00	1,734.20
5100-03-03-09-00	Otros arrendamientos	137,031.20	28,826.00	0.00	165,857.20
5100-03-04-00-00	SERVICIOS PROFES. CIENTIF. TE	904,512.93	163,473.87	72,000.00	995,986.80
5100-03-04-01-00	Servicios Legales, de Contab.A	327,897.60	108,000.00	0.00	435,897.60
5100-03-04-02-00	Servicios deDiseño Arquif.Ing.	75,104.54	9,388.00	0.00	84,492.54
5100-03-04-03-00	Serv.Consultoria Admva.Pfac.te	114,708.00	0.00	18,000.00	96,708.00
5100-03-04-04-00	Servicios de Capacitación	31,240.02	0.00	0.00	31,240.02
5100-03-04-06-00	Servicios de Apoyo Advo, fotoc	115,797.67	14,318.67	0.00	130,116.34
5100-03-04-06-01	Administrativo	70,707.73	95.01	0.00	70,802.74
5100-03-04-06-03	Fotocopiado e Impresión	45,089.94	14,223.66	0.00	59,313.60
5100-03-04-09-00	Servicios Profesionales, Cient	239,765.10	31,767.20	54,000.00	217,532.30
5100-03-05-00-00	SERVICIOS DE COMUNICACION SOCK	259,642.71	9,910.00	0.00	269,552.71
5100-03-05-01-00	DifusionRadioTV, OtrosMediosMe	229,871.27	6,430.00	0.00	236,301.27
5100-03-05-02-00	DifusionRadioTV p/promover Vta	3,660.00	0.00	0.00	3,660.00
5100-03-05-03-00	ServiciosCreatividadReprod.y p	22,034.08	0.00	0.00	22,034.08
5100-03-05-04-00	Servicio de Revelado de Fotogr	749.36	0.00	0.00	749.36
5100-03-05-06-00	Serv.Creación yDifusión de Con	0.00	3,480.00	0.00	3,480.00
5100-03-05-07-00	Otros Servicios de Información	3,328.00	0.00	0.00	3,328.00
5100-03-06-00-00	SERVICIO DE TRASLADO Y VIATICOS	212,565.62	12,018.01	0.00	224,583.73
5100-03-06-03-00	viaticos en el pais	195,626.02	12,018.11	0.00	187,644.13
5100-03-06-05-00	Otros servicios de traslado y	36,939.60	0.00	0.00	36,939.60
5100-03-07-00-00	SERVICIOS OFICIALES	2,023,112.61	124,305.50	0.00	2,147,418.11
5100-03-07-01-00	Gastos de Ceremonial	210,033.87	0.00	0.00	210,033.87
5100-03-07-02-00	Gastos de Orden Social y Cultu	1,697,543.94	99,427.50	0.00	1,796,971.44
5100-03-07-05-00	Gastos de representación	115,534.80	24,878.00	0.00	140,412.80
5100-03-08-00-00	OTROS SERVICIOS GENERALES	615,056.19	33,730.98	0.00	648,787.17
5100-03-08-01-00	Servicios Funerarios y de Ceme	51,932.00	26,999.98	0.00	78,931.98
5100-03-08-02-00	Impuestos y Derechos	539,627.19	6,731.00	0.00	546,358.19
5100-03-08-05-00	Penas, Multas, Accesorios y Ac	19,472.00	0.00	0.00	19,472.00
5100-03-08-07-00	Otros Servicios Generales	4,025.00	0.00	0.00	4,025.00
5100-04-00-00-00	TRANSFERENCIAS, ASIGN.SUBSIDIOS	3,732,883.02	217,966.84	65,387.00	3,885,462.86
5100-04-02-00-00	TRANSFERENCIAS INTER. Y ASIG.S	1,254,533.07	141,311.54	60,870.00	1,334,974.61
5100-04-02-01-00	Transf.Internas a entidades Pa	638,700.00	121,740.00	0.00	760,440.00
5100-04-02-01-01	Desarrollo Integral de la Fami	638,700.00	121,740.00	0.00	760,440.00
5100-04-02-02-00	Transf.Int. a Ent.Param.emp. y	60,870.00	0.00	60,870.00	0.00



Dic/13
PALACIO MUNICIPAL S/N
ATITALAQUIA

Balanza de comprobación al 31/Diciembre/13

Tipo de moneda :

Todas


Núm. cuenta	Descripción	Saldo anterior	Debe	Haber	Saldo actual
5100-04-02-03-00	Pensiones y Jubilaciones	208,329.74	19,558.46	0.00	227,888.20
5100-04-02-04-00	Aportación Municipal al PREP	346,633.33	0.00	0.00	346,633.33
5100-04-02-05-00	Aportación Municipal DES.ZONAS	0.00	13.08	0.00	13.08
5100-04-03-00-00	AYUDAS SOCIALES	2,473,832.95	76,655.30	0.00	2,550,488.25
5100-04-03-02-00	Becas y Otras Ayudas para prog	1,500.00	0.00	0.00	1,500.00
5100-04-03-03-00	Ayuda Sociales a instituciones	124,822.56	15,816.30	0.00	140,638.86
5100-04-03-04-00	Ayuda Sociales Actividades Ci	34,490.00	2,930.00	0.00	37,420.00
5100-04-03-05-00	Ayudas Sociales a Inst. sin fi	18,308.00	0.00	0.00	18,308.00
5100-04-03-07-00	Ayudas Sociales a entidades de	1,016.98	0.00	0.00	1,016.98
5100-04-03-08-00	Ayudas por desastres naturales	1,289,839.04	0.00	0.00	1,289,839.04
5100-04-03-09-00	AYUDAS SOCIALES A PERSONAS	1,003,856.37	57,909.00	0.00	1,061,765.37
5100-04-03-09-01	Cabecera	8,413.72	0.00	0.00	8,413.72
5100-04-03-09-02	Col.Dendho	221,204.58	12,992.00	0.00	234,196.58
5100-04-03-09-03	Col. Bojay	1,298.00	0.00	0.00	1,298.00
5100-04-03-09-04	Cardonal	48,479.44	0.00	0.00	48,479.44
5100-04-03-09-05	Dendho	67,954.00	2,000.00	0.00	69,954.00
5100-04-03-09-06	Tablon	165,352.16	18,400.00	0.00	183,752.16
5100-04-03-09-07	Tezoquipa	58,188.00	0.00	0.00	58,188.00
5100-04-03-09-08	Tlalminulpa	33,031.02	2,000.00	0.00	35,031.02
5100-04-03-09-09	Tlamaco	56,467.31	4,517.00	0.00	60,984.31
5100-04-03-09-10	San Jose Bojay	28,448.00	0.00	0.00	28,448.00
5100-04-03-09-11	Otras Ayudas Sociales a Person	315,020.14	18,000.00	0.00	333,020.14
5100-04-04-00-00	APOYOS A LA COMUNIDAD	4,517.00	0.00	4,517.00	0.00
5100-04-04-13-00	Tlamaco	4,517.00	0.00	4,517.00	0.00
5100-05-00-00-00	BIENES MUEBLES E INMUEBLES	616,529.13	780,380.80	176,600.00	1,220,309.93
5100-05-02-00-00	Terrenos	0.00	780,380.80	0.00	780,380.80
5100-05-03-00-00	Mobiliario y Equipo de Oficina	32,558.99	0.00	0.00	32,558.99
5100-05-04-00-00	Maquinaria y Equipo Diverso	4,099.00	0.00	0.00	4,099.00
5100-05-06-00-00	Equipo de Computo	126,339.02	0.00	0.00	126,339.02
5100-05-07-00-00	Equipo de Radiocomunicación	52,800.03	0.00	0.00	52,800.03
5100-05-09-00-00	Software y Paqueteria	330,540.00	0.00	176,600.00	153,940.00
5100-05-10-00-00	Herramientas y Accesorios cons	6,146.84	0.00	0.00	6,146.84
5100-05-12-00-00	Herramientas y maquinas-herram	64,045.25	0.00	0.00	64,045.25
5100-06-00-00-00	INVERSION PUBLICA REPO	245,009.83	4,665,132.00	0.00	4,910,141.83
5100-06-01-00-00	OBRAS PUBLICAS EN BIENES DOMIN	245,009.83	0.00	0.00	245,009.83
5100-06-01-02-00	EDIFICACION NO HABITACIONAL	223,910.27	0.00	0.00	223,910.27
5100-06-01-02-01	Contrucc.Remod.Reahb. de Escue	223,910.27	0.00	0.00	223,910.27
5100-06-01-04-00	Division de terrenos y Const	21,099.56	0.00	0.00	21,099.56
5100-06-02-00-00	APLICACION DE DONATIVOS REPO	0.00	4,665,132.00	0.00	4,665,132.00
5100-06-02-02-00	Aplicacion240ton.Asf.40Mil.Gas	0.00	4,665,132.00	0.00	4,665,132.00
5100-07-00-00-00	DEUDA PUBLICA	107,671.67	0.00	0.00	107,671.67
5100-07-01-00-00	DEUDA PUBLICA REPO 2013	107,671.67	0.00	0.00	107,671.67
5100-07-01-01-00	A.D.E.F.A.S.2011	107,671.67	0.00	0.00	107,671.67
5100-07-01-01-01	Pav. Asfáltica Av. Pino Suarez	107,671.67	0.00	0.00	107,671.67
5200-00-00-00-00	FONDO DE OPERACION	15,247,800.19	2,950,715.62	26,325.10	18,173,190.71
5200-01-00-00-00	SERVICIOS PERSONALES	11,644,909.98	1,523,178.09	0.00	13,168,088.77
5200-01-01-00-00	REMUNERACIONES PERSONAL PERM	11,414,789.60	1,036,319.05	0.00	12,451,108.65
5200-01-01-01-00	Presidencia Municipal	936,164.43	85,548.82	0.00	1,021,713.25
5200-01-01-02-00	Oficialia Mayor	624,510.26	49,969.62	0.00	674,479.88
5200-01-01-03-00	Juzgado Conciliador	182,324.47	16,698.04	0.00	199,922.51
5200-01-01-05-00	Comunicación Social	121,128.83	11,017.20	0.00	132,146.03
5200-01-01-06-00	Desarrollo Social	280,233.78	26,097.16	0.00	306,330.94
5200-01-01-08-00	Desarrollo Agropecuario	158,772.44	14,438.46	0.00	173,210.90
5200-01-01-09-00	Correos	52,690.00	4,790.00	0.00	57,480.00
5200-01-01-10-00	Tesorería Municipal	1,320,911.71	120,125.20	0.00	1,441,036.91
5200-01-01-12-00	Intendencia	209,010.56	19,000.96	0.00	228,011.52
5200-01-01-15-00	Jurídico	312,915.03	27,728.38	0.00	340,643.41
5200-01-01-17-00	Obras Públicas	1,033,437.88	96,398.72	0.00	1,129,836.60
5200-01-01-18-00	Relleno Sanitario	540,466.15	49,151.70	0.00	589,617.85
5200-01-01-20-00	Reglamentos y Espectaculos	229,891.76	21,645.68	0.00	251,537.44
5200-01-01-25-00	Asamblea Municipal	2,117,697.78	192,517.98	0.00	2,310,215.76
5200-01-01-26-00	Secretaría Municipal	381,660.99	33,467.40	0.00	415,128.39
5200-01-01-27-00	Registro del Estado Familiar	271,220.85	24,308.04	0.00	295,528.89
5200-01-01-39-00	Servicios Públicos	847,032.91	76,872.18	0.00	923,905.09
5200-01-01-40-00	Sistemas	108,438.12	9,448.92	0.00	117,887.04
5200-01-01-46-00	Fomento Deportivo	336,942.23	31,628.45	0.00	368,570.68
5200-01-01-48-00	Desarrollo Económico y Planeac	309,239.64	28,877.84	0.00	338,117.48

Dic/13
PALACIO MUNICIPAL S/N
ATITALAQUIA

Balanza de comprobación al 31/Diciembre/13

Tipo de moneda :
Todas

Núm. cuenta	Descripción	Saldo anterior	Debe	Haber	Saldo actual
5200-01-01-51-00	Contraloría Interna	163,684.51	14,346.90	0.00	178,031.41
5200-01-01-59-00	Maquinaria	575,035.76	53,006.40	0.00	628,042.16
5200-01-01-60-00	Ecología	301,379.51	29,335.00	0.00	330,714.51
5200-01-02-00-00	REMUNERACIONES ADICIONALES Y E	230,120.38	486,859.74	0.00	716,980.12
5200-01-02-02-00	Prima vacacional	230,120.38	0.00	0.00	230,120.38
5200-01-02-03-00	AGUINALDO F.U.P.O.	0.00	486,859.74	0.00	486,859.74
5200-01-02-03-21	AGUINALDO	0.00	486,859.74	0.00	486,859.74
5200-02-00-00-00	MATERIALES Y SUMINISTROS	0.00	118,641.10	0.00	118,641.10
5200-02-02-00-00	Refacc. y Acces.Menores Maquin	0.00	64,198.00	0.00	64,198.00
5200-02-03-00-00	Refacc.Y Acces.MenoresEquipoTr	0.00	54,443.10	0.00	54,443.10
5200-03-00-00-00	SERVICIOS GENERALES	3,269,722.41	175,694.60	23,025.10	3,422,391.91
5200-03-03-00-00	DEUDA PUBLICA	1,769,722.41	153,724.20	1,054.70	1,922,391.91
5200-03-03-01-00	AMORTIZACION DE LA DEUDA PUBLI	1,466,666.63	133,333.33	0.00	1,599,999.96
5200-03-03-01-01	Amortizacion Deuda Pública In	1,466,666.63	133,333.33	0.00	1,599,999.96
5200-03-03-02-00	INTERESES DE LA DEUDA PUBLICA	303,055.78	20,390.87	1,054.70	322,391.95
5200-03-03-02-01	Intereses Deuda Interna con In	303,055.78	20,390.87	1,054.70	322,391.95
5200-03-04-00-00	OTROS SERVICIOS GENERALES	1,500,000.00	0.00	0.00	1,500,000.00
5200-03-04-01-00	Impuestos y Derechos	1,500,000.00	0.00	0.00	1,500,000.00
5200-03-05-00-00	Reparacion y Mant. Equipo Tran	0.00	220.40	220.40	0.00
5200-03-06-00-00	Inst.Rep.Mtto. de Maquinaria y	0.00	21,750.00	21,750.00	0.00
5200-04-00-00-00	PARTICIPACIONES Y APORTACIONES	333,167.80	34,652.20	3,300.00	364,520.00
5200-04-01-00-00	Convenio p/Sistema Dif Estatal	3,300.00	0.00	3,300.00	0.00
5200-04-02-00-00	Convenio p/Cuotas de Alimentac	79,067.80	8,252.20	0.00	87,320.00
5200-04-03-00-00	Convenio p/Defensa del Menor	60,500.00	5,500.00	0.00	66,000.00
5200-04-04-00-00	Convenio p/Sistema Dif CRIRH	157,300.00	14,300.00	0.00	171,600.00
5200-04-05-00-00	Covenio p/Hospital Edo.	33,000.00	6,600.00	0.00	39,600.00
5200-08-00-00-00	RECURSO ADICIONAL 2013	0.00	1,099,548.93	0.00	1,099,548.93
5200-08-01-00-00	Aguinaldo	0.00	1,099,548.93	0.00	1,099,548.93
5300-00-00-00-00	FONDO DE INVERSIÓN	700,260.89	3,184,161.67	215,326.16	3,669,096.40
5300-02-00-00-00	MATERIALES Y SUMINISTROS	252,806.57	58,304.05	213,412.16	97,698.46
5300-02-02-00-00	HERRAMIENTAS, REFACC. Y ACCES	252,806.57	58,304.05	213,412.16	97,698.46
5300-02-02-01-00	Refacciones y Acces. menores	55,951.43	41,747.03	0.00	97,698.46
5300-02-02-02-00	Refacc. y Acces.Menores Maquin	196,855.14	16,557.02	213,412.16	0.00
5300-03-00-00-00	SERVICIOS GENERALES	384,958.32	42,197.53	1,914.00	425,241.85
5300-03-01-00-00	SERVICIOS DE INST, REF. MITTO	383,044.32	42,197.53	0.00	425,241.85
5300-03-01-02-00	Servicios Limpieza y manejo de	278,547.36	22,939.27	0.00	301,486.63
5300-03-01-03-00	Rehab. y Mantto. de Equipo de	21,051.61	3,880.06	0.00	24,931.67
5300-03-01-04-00	Rehab.Mtto. Maquinaria otros	83,445.35	15,378.20	0.00	98,823.55
5300-03-02-00-00	SERVICIOS DE ARRENDAMIENTO	1,914.00	0.00	1,914.00	0.00
5300-03-02-01-00	Arrendamiento Maquinaria, Otro	1,914.00	0.00	1,914.00	0.00
5300-04-00-00-00	TRANSFERENCIAS INT.Y ASIG.SECTOR	62,496.00	737,151.72	0.00	799,647.72
5300-04-01-00-00	W15 BECAS/ESTIMULOS A LA EDUCA	62,496.00	0.00	0.00	62,496.00
5300-04-01-01-00	Esc. Prim. Benito Juarez	8,736.00	0.00	0.00	8,736.00
5300-04-01-02-00	Esc. Prim. Francisco Villa-Col	6,048.00	0.00	0.00	6,048.00
5300-04-01-03-00	Esc. Prim. Lazaro Cárdenas-Car	4,704.00	0.00	0.00	4,704.00
5300-04-01-04-00	Esc. Prim. Francisco Sarabia-D	5,376.00	0.00	0.00	5,376.00
5300-04-01-05-00	Esc. Prim. Adolfo Lopez Mateos	14,112.00	0.00	0.00	14,112.00
5300-04-01-06-00	Esc. Prim. Emiliano Zapata-San	2,688.00	0.00	0.00	2,688.00
5300-04-01-07-00	Esc. Prim. Miguel Hidalgo-Tezo	7,392.00	0.00	0.00	7,392.00
5300-04-01-08-00	Esc. Prim. Ricardo Flores Mago	6,048.00	0.00	0.00	6,048.00
5300-04-01-09-00	Esc. Prim. Francisco I Madero-	7,392.00	0.00	0.00	7,392.00
5300-04-03-00-00	Aportacion Mpal.(Pav.Hid.Calle)	0.00	590,000.00	0.00	590,000.00
5300-04-04-00-00	Aportación Municipal PAICE	0.00	147,151.72	0.00	147,151.72
5300-06-00-00-00	INVERSIÓN PUBLICA	0.00	2,346,508.37	0.00	2,346,508.37
5300-06-01-00-00	OBRA PUBLICA EN BIENES DE DOM	0.00	2,346,508.37	0.00	2,346,508.37
5300-06-01-01-00	Adq. Mezcla Asfáltica y Emulsi	0.00	497,292.00	0.00	497,292.00
5300-06-01-02-00	Const. de Dren en Panteon Muni	0.00	1,849,216.37	0.00	1,849,216.37
5400-00-00-00-00	FONDO DE INFRAESTRUCTURA	2,227,410.60	823,149.37	0.00	3,050,559.97
5400-05-00-00-00	F.A.I.S.M. Ejercicio 2013	2,227,410.60	823,149.37	0.00	3,050,559.97
5400-05-01-00-00	2013/FAISM010001 Pav.Hid.Calle	54,127.00	45,543.57	0.00	99,670.57
5400-05-01-01-00	R.M./01-Pav.Hidraulica C.Jimene	54,127.00	0.00	0.00	54,127.00
5400-05-01-02-00	A. B/01-Pav.Hidraulica C.Jimene	0.00	45,543.57	0.00	45,543.57
5400-05-02-00-00	2013/FAISM010002 Drenaje San.	0.00	131,350.04	0.00	131,350.04
5400-05-02-01-00	R.M. 02-Drenaje San. Cda. Amad	0.00	68,451.84	0.00	68,451.84
5400-05-02-02-00	A.B./02-Drenaje San. Calle Ama	0.00	62,898.20	0.00	62,898.20
5400-05-03-00-00	2013/FAISM010003	194,962.40	3,641.81	0.00	198,604.21



Dic/13
PALACIO MUNICIPAL S/N
ATITALAQUIA

Balanza de comprobación al 31/Diciembre/13

Tipo de moneda :

Todas

Núm. cuenta	Descripción	Saldo anterior	Debe	Haber	Saldo actual
5400-05-03-01-00	R.M./03-Ampl. Electrificación	194,962.40	3,641.81	0.00	198,604.21
5400-05-04-00-00	2013/FAISMO10004	357,078.40	3,641.81	0.00	360,720.21
5400-05-04-01-00	R. M. 04-Ampl.Red Elec.Calle E	357,078.40	3,641.81	0.00	360,720.21
5400-05-05-00-00	2013/FAISMO10005	312,652.00	3,641.81	0.00	316,293.81
5400-05-05-01-00	R.M./05-Red Distribución Elect	250,121.60	3,641.81	0.00	253,763.41
5400-05-05-02-00	A.B./05-Red Distribución Elect	62,530.40	0.00	0.00	62,530.40
5400-05-06-00-00	2013/FAISMO10006	400,238.00	3,641.81	0.00	403,879.81
5400-05-06-01-00	R.M./06-Ampl.Red Elect.2da.Sec	320,190.40	3,641.81	0.00	323,832.21
5400-05-06-02-00	A.B./06-Ampl.Red Dist.Elect.Sn	80,047.60	0.00	0.00	80,047.60
5400-05-07-00-00	2013/FAISMO10007	557,568.00	3,641.81	0.00	561,209.81
5400-05-07-01-00	R.M./07-Electrificación Col. I	446,054.40	3,641.81	0.00	449,696.21
5400-05-07-02-00	A.B./07-Electrif.Col. la Cante	111,513.60	0.00	0.00	111,513.60
5400-05-08-00-00	2013/FAISMO10008	206,382.40	3,641.81	0.00	210,024.21
5400-05-08-01-00	R.M./08-Ampl.Elect.CalleRio Le	206,382.40	3,641.81	0.00	210,024.21
5400-05-09-00-00	2013/FAISMO10009	144,402.40	3,641.81	0.00	148,044.21
5400-05-09-01-00	R.M./09 Ampl.Elect.Cda.Librami	144,402.40	3,641.81	0.00	148,044.21
5400-05-10-00-00	2013/FAISMO10010	0.00	83,809.53	0.00	83,809.53
5400-05-10-01-00	10-Drenaje San. Calle Puerto E	0.00	40,240.30	0.00	40,240.30
5400-05-10-02-00	A.B./10-Drenaje San.CallePuert	0.00	43,569.23	0.00	43,569.23
5400-05-11-00-00	2013/FAISMO10011	0.00	168,984.26	0.00	168,984.26
5400-05-11-01-00	R.M. Pav. Hidraulica de Calle	0.00	127,250.19	0.00	127,250.19
5400-05-11-02-00	A.B./11-Pav.Hidraulica C. Poni	0.00	41,734.07	0.00	41,734.07
5400-05-13-00-00	2013/FAISMO10013	0.00	325,574.30	0.00	325,574.30
5400-05-13-01-00	R.M./13 Drenaje San.Calle 16 S	0.00	186,539.16	0.00	186,539.16
5400-05-13-02-00	A.B./13-Drenaje SanitarioC.16	0.00	139,035.14	0.00	139,035.14
5400-05-14-00-00	2013/FAISMO10500	0.00	42,395.00	0.00	42,395.00
5400-05-14-01-00	Adquisición de Equipo de Compu	0.00	42,395.00	0.00	42,395.00
5500-00-00-00-00	FONDO DE FORTALECIMIENTO 2012	11,293,516.65	1,598,987.88	0.00	12,892,504.53
5500-01-00-00-00	SERVICIOS PERSONALES	6,363,330.69	1,598,987.88	0.00	7,962,318.57
5500-01-01-00-00	REMUNERACIONES PERSONAL PERM	6,247,343.22	588,097.00	0.00	6,835,440.22
5500-01-01-01-00	Seguridad Pública	4,266,209.80	396,264.54	0.00	4,662,474.34
5500-01-01-03-00	Salud Municipal y U.B.R.	221,124.51	124,242.88	0.00	1,345,367.39
5500-01-01-04-00	Protección Civil	457,502.00	43,165.96	0.00	500,667.96
5500-01-01-05-00	Alumbrado Público	302,506.91	24,423.62	0.00	326,930.53
5500-01-02-00-00	REMUNERACIONES ADICIONALES Y E	115,987.47	1,010,890.88	0.00	1,126,878.35
5500-01-02-01-00	Aguinaldos	0.00	1,010,890.88	0.00	1,010,890.88
5500-01-02-01-01	Seguridad Pública	0.00	660,960.12	0.00	660,960.12
5500-01-02-01-02	Protección Civil	0.00	81,912.21	0.00	81,912.21
5500-01-02-01-03	Alumbrado Público	0.00	48,178.20	0.00	48,178.20
5500-01-02-01-04	Dirrección Salud, UBR y CAM	0.00	219,840.35	0.00	219,840.35
5500-01-02-03-00	Prima vacacional	115,987.47	0.00	0.00	115,987.47
5500-02-00-00-00	MATERIALES Y SUMINISTROS	1,059,833.36	0.00	0.00	1,059,833.36
5500-02-01-00-00	Combustibles y lubricantes	877,554.20	0.00	0.00	877,554.20
5500-02-09-00-00	Refacciones y Acc. Menores Equ	142,188.13	0.00	0.00	142,188.13
5500-02-10-00-00	Refacc.y Acc.Menores Equip.Def	40,091.03	0.00	0.00	40,091.03
5500-03-00-00-00	SERVICIOS GENERALES	3,870,352.60	0.00	0.00	3,870,352.60
5500-03-01-00-00	Rep. y Mantto. de Equipo de Tr	68,302.60	0.00	0.00	68,302.60
5500-03-05-00-00	Energia Electrica	3,802,050.00	0.00	0.00	3,802,050.00
5600-00-00-00-00	RECURSOS EXTRAORDINARIOS	645,246.14	6,567,180.53	1,040.00	4,211,386.67
5600-01-00-00-00	CONACULTA	304,520.00	0.00	1,040.00	303,480.00
5600-01-02-00-00	ACCIONES CONACULTA	304,520.00	0.00	1,040.00	303,480.00
5600-01-02-01-00	Prestacion de servicios	250,280.00	0.00	1,040.00	249,240.00
5600-01-02-02-00	Honorarios	39,440.00	0.00	0.00	39,440.00
5600-01-02-03-00	Arrendamientos de Bienes Muebl	14,800.00	0.00	0.00	14,800.00
5600-02-00-00-00	ZONAS PRIORITARIAS-2013	0.00	2,243,700.36	0.00	2,243,700.36
5600-02-01-00-00	OBRAS SEDESOL	0.00	2,243,700.36	0.00	2,243,700.36
5600-02-01-01-00	3DZP13070491Pav.Hid.Carr.Atita	0.00	2,243,700.36	0.00	2,243,700.36
5600-03-00-00-00	SEDESOL 2013	340,726.14	1,323,480.17	0.00	1,664,206.31
5600-03-01-00-00	Acciones Sociales	340,726.14	63,628.00	0.00	404,354.14
5600-03-01-01-00	13010ESC001 Espacio Público Ta	33,304.79	696.00	0.00	34,000.79
5600-03-01-02-00	13010ESC002 Espacio Pub. Dendh	15,856.44	4,552.00	0.00	20,408.44
5600-03-01-03-00	13010ESC003 Espacio Pub. Tablo	70,706.38	14,472.00	0.00	85,178.38
5600-03-01-04-00	13010ESC004 Espacio Pub. Tabló	21,000.00	4,200.00	0.00	25,200.00
5600-03-01-05-00	13010ESC005 Espacio Pub. Cardo	25,076.60	17,004.00	0.00	42,080.60
5600-03-01-06-00	13010ESC006 Espacio Pub. Cardo	18,446.87	2,580.00	0.00	21,026.87
5600-03-01-07-00	13010ESC007 Espacio Pub.Cardon	21,000.00	4,200.00	0.00	25,200.00

Dic/13
 PALACIO MUNICIPAL S/N
 ATITALAQUIA

Balanza de comprobación al 31/Diciembre/13

Tipo de moneda :
 Todas

Núm. cuenta	Descripción	Saldo anterior	Debe	Haber	Saldo actual
5600-03-01-08-00	13010ESC008 Espacio Pub. Dendh	37,285.31	2,940.00	0.00	40,225.31
5600-03-01-09-00	13010ESC009 Espacio Pub. Dendh	21,000.00	4,200.00	0.00	25,200.00
5600-03-01-10-00	13010ESC010 Espacio Pub. Tezoq	37,845.31	2,380.00	0.00	40,225.31
5600-03-01-11-00	13010ESC011 Espacio Pub. Tezoq	18,204.44	2,204.00	0.00	20,408.44
5600-03-01-12-00	13010ESC012 Espacio Pub. Tezoq	21,000.00	4,200.00	0.00	25,200.00
5600-03-02-00-00	Obras Sociales	0.00	1,259,852.17	0.00	1,259,852.17
5600-03-02-01-00	13010EMF001 Const. Plaza Publi	0.00	1,259,852.17	0.00	1,259,852.17
5700-00-00-00-00	FONDO DE FISCALIZACION	603,077.18	765,321.14	8,852.84	1,359,545.48
5700-01-00-00-00	SERVICIOS PERSONALES	273,664.17	66,864.64	0.00	340,528.81
5700-01-01-00-00	Sueldos Impuesto Predial	269,227.47	22,497.64	0.00	291,725.11
5700-01-02-00-00	Aguinaldo Impuesto Predial	0.00	44,367.00	0.00	44,367.00
5700-01-03-00-00	Primas Vacacional Impuesto Pre	4,436.70	0.00	0.00	4,436.70
5700-02-00-00-00	FOFIM	183,437.05	371,478.12	8,852.84	546,062.33
5700-02-02-00-00	SERVICIO S GENERALES	41,907.05	0.00	8,852.84	33,054.21
5700-02-02-01-00	Difusión por radio, TV p/promo	9,870.21	0.00	0.00	9,870.21
5700-02-02-03-00	Servicios Consultoria Admva.Pr	23,184.00	0.00	0.00	23,184.00
5700-02-02-06-00	Serv.Profesionales, Cientifico	8,852.84	0.00	8,852.84	0.00
5700-02-02-06-01	Serv.Cons.Adva.Proc.Tec.y Tecn	8,852.84	0.00	8,852.84	0.00
5700-02-03-00-00	BIENES MUEBLES E INMUEBLES	141,530.00	185,452.84	0.00	326,982.84
5700-02-03-06-00	Adq. de Software y paqueteria	141,530.00	185,452.84	0.00	326,982.84
5700-02-04-00-00	MATERIALES Y SUMINISTROS	0.00	186,025.28	0.00	186,025.28
5700-02-04-01-00	Mat.utiles y Equipos menores d	0.00	186,025.28	0.00	186,025.28
5700-11-00-00-00	RECURSOS ADICIONALES FOFIM	145,975.96	326,978.38	0.00	472,954.34
5700-11-01-00-00	SERVICIOS PERSONALES	145,975.96	0.00	0.00	145,975.96
5700-11-01-03-00	Adq. Software para Areas Recau	145,975.96	0.00	0.00	145,975.96
5700-11-02-00-00	REMUNERACIONES ADICIONALES	0.00	326,978.38	0.00	326,978.38
5700-11-02-03-00	Aguinaldos	0.00	326,978.38	0.00	326,978.38
5800-00-00-00-00	FONDO DE COMPENSACIÓN	0.00	830,288.68	0.00	830,288.68
5800-01-00-00-00	EJERCICIO 2013	0.00	519,691.86	0.00	519,691.86
5800-01-01-00-00	SERVICIOS PERSONALES	0.00	519,691.86	0.00	519,691.86
5800-01-01-01-00	REMUNERACIONES ADICIONALES Y E	0.00	519,691.86	0.00	519,691.86
5800-01-01-01-01	Aguinaldo	0.00	519,691.86	0.00	519,691.86
5800-02-00-00-00	RECURSO ADICIONAL FOCOM	0.00	310,596.82	0.00	310,596.82
5800-02-01-00-00	FOCOM-2012	0.00	310,596.82	0.00	310,596.82
5800-02-01-01-00	2012/FOCOM01001 Pav.Asfaltica A	0.00	310,596.82	0.00	310,596.82
5900-00-00-00-00	FONDO DE PAVIMENTACION A MUNIC	0.00	550,000.00	0.00	550,000.00
5900-01-00-00-00	OBRA PÚBLICA	0.00	550,000.00	0.00	550,000.00
5900-01-01-00-00	2013/FPDAE010001 Pav.Asf	0.00	550,000.00	0.00	550,000.00
5910-00-00-00-00	FONDO DE ESTABILIZACION DE LOS	0.00	353,780.83	0.00	353,780.83
5910-03-00-00-00	SERVICIOS GENERALES	0.00	353,780.83	0.00	353,780.83
5910-03-04-00-00	SERVICIOS PERSONALES	0.00	353,780.83	0.00	353,780.83
5910-03-04-01-00	REMUNERACIONES ADICIONALES Y E	0.00	353,780.83	0.00	353,780.83
5910-03-04-01-01	Aguinaldos	0.00	353,780.83	0.00	353,780.83

Totales: -1,067,299.17 49,795,567.27 49,795,567.27 -1,067,299.17

Total de cuentas reportadas 952




MUNICIPIO DE ATITALAQUIA

Ajt/13
 PALACIO MUNICIPAL S/N
 ATITALAQUIA

Balanza de comprobación Ajuste/13

Tipo de moneda :
 Todas

Núm. cuenta	Descripción	Saldo anterior	Debe	Haber	Saldo actual
1103-00-00-00-00	BANCOS	8,131,125.63	0.00	0.00	8,131,125.63
1103-05-00-00-00	BANCOS EJERCICIO 2011	3,757.14	0.00	0.00	3,757.14
1103-05-02-00-00	FUPO 2011	87.62	0.00	0.00	87.62
1103-05-02-03-00	Bmx fupo11 CTA. 3222629	87.62	0.00	0.00	87.62
1103-05-03-00-00	FUPI	348.00	0.00	0.00	348.00
1103-05-03-03-00	Bmx fupi11 CTA. 2100293	348.00	0.00	0.00	348.00
1103-05-05-00-00	FAFM-2011	1,712.31	0.00	0.00	1,712.31
1103-05-05-03-00	Bmx. fafm11 CTA. 2438350	1,712.31	0.00	0.00	1,712.31
1103-05-09-00-00	FOPAM 2012	1,609.21	0.00	0.00	1,609.21
1103-05-09-01-00	Bmx fopam12 CTA.4653389	1,609.21	0.00	0.00	1,609.21
1103-06-00-00-00	BANCOS EJERCICIO 2012	2,400,565.31	0.00	0.00	2,400,565.31
1103-06-02-00-00	FUPO-2012	272,893.76	0.00	0.00	272,893.76
1103-06-02-04-00	FEIEF-2012	272,893.76	0.00	0.00	272,893.76
1103-06-02-04-01	Bmx Feief2012 CTA.8301138	272,893.76	0.00	0.00	272,893.76
1103-06-04-00-00	FAISM-2012	121,345.95	0.00	0.00	121,345.95
1103-06-04-01-00	Bmx faism12 cta. 8301111	100,331.07	0.00	0.00	100,331.07
1103-06-04-02-00	Aportación Benefic. Bmx.faism1	21,014.88	0.00	0.00	21,014.88
1103-06-05-00-00	FAFM-2012	5.00	0.00	0.00	5.00
1103-06-05-02-00	Bmx fafm12 CTA. 8301154	5.00	0.00	0.00	5.00
1103-06-07-00-00	DONATIVOS 2012	2,006,320.60	0.00	0.00	2,006,320.60
1103-06-07-01-00	Bmx Pemex12 CTA.1653033	2,006,320.60	0.00	0.00	2,006,320.60
1103-07-00-00-00	BANCOS REPO 2012	87,842.78	0.00	0.00	87,842.78
1103-07-01-00-00	Bx REPO 2012 CTA.8301049	87,842.78	0.00	0.00	87,842.78
1103-08-00-00-00	BANCOS EJERCICIO 2013	5,638,960.40	0.00	0.00	5,638,960.40
1103-08-01-00-00	REPO-2013	277,395.96	0.00	0.00	277,395.96
1103-08-01-01-00	Bmx REPO-13 CTA. 42748887	277,395.96	0.00	0.00	277,395.96
1103-08-02-00-00	FUPO-2013	333,977.86	0.00	0.00	333,977.86
1103-08-02-02-00	Bmx FUPO-13 CTA.399115	333,977.86	0.00	0.00	333,977.86
1103-08-03-00-00	FUPI-2013	2,663,618.58	0.00	0.00	2,663,618.58
1103-08-03-01-00	Bmx. FUPI-2013 CTA. 4912544	2,663,618.58	0.00	0.00	2,663,618.58
1103-08-04-00-00	FAISM-2013	544,006.27	0.00	0.00	544,006.27
1103-08-04-01-00	Bmx. FAISM-13 CTA. 2445949	154.01	0.00	0.00	154.01
1103-08-04-02-00	Bmx.FAISM-13 CTA.328471	465,182.66	0.00	0.00	465,182.66
1103-08-04-03-00	Bmx.AportacionBenef.CTA.211297	78,669.60	0.00	0.00	78,669.60
1103-08-05-00-00	FAFM-2013	307,021.42	0.00	0.00	307,021.42
1103-08-05-01-00	Bmx. FAFM-13 CTA. 2678277	307,021.42	0.00	0.00	307,021.42
1103-08-06-00-00	FOFIM-2013	67,648.70	0.00	0.00	67,648.70
1103-08-06-01-00	Bmx. FOFIM-13 CTA. 2678286	67,648.70	0.00	0.00	67,648.70
1103-08-07-00-00	FOCOM-2013	174,113.95	0.00	0.00	174,113.95
1103-08-07-02-00	Bmx FOCOM-2012 CTA.921695	66,894.18	0.00	0.00	66,894.18
1103-08-07-03-00	Bmx FOCOM-13 CTA.921695	974.74	0.00	0.00	974.74
1103-08-07-04-00	Bmx FOCOM-13 CTA.399115	106,245.03	0.00	0.00	106,245.03
1103-08-08-00-00	FOPENDEM-2013	1,760.41	0.00	0.00	1,760.41
1103-08-08-01-00	Bmx. FOPENDEM-13 CTA.0921709	1,760.41	0.00	0.00	1,760.41
1103-08-09-00-00	CONALCULTA-2013	442,151.72	0.00	0.00	442,151.72
1103-08-09-02-00	Bmx PAICE-13 CTA.5533960	442,151.72	0.00	0.00	442,151.72
1103-08-10-00-00	SEDESOL 2013	784,407.82	0.00	0.00	784,407.82
1103-08-10-01-00	PREP-2013	784,407.82	0.00	0.00	784,407.82
1103-08-10-01-01	Bmx PREP-13 CTA.7403746	11,393.48	0.00	0.00	11,393.48
1103-08-10-01-02	Bancomer PREP. CTA.012135	773,014.34	0.00	0.00	773,014.34
1103-08-11-00-00	FEIEF-2013	42,857.71	0.00	0.00	42,857.71
1103-08-11-01-00	Bmx FEIEF-13 CTA.399115	42,857.71	0.00	0.00	42,857.71
1105-00-00-00-00	DEUDORES DIVERSOS	249,564.77	0.00	50,000.00	249,564.77
1105-01-00-00-00	DEUDORES REPO	100,672.58	0.00	0.00	100,672.58
1105-01-05-00-00	EJERCICIO 2011	100,672.58	0.00	0.00	100,672.58
1105-01-05-02-00	Juan Francisco Ordoñez Rojo	2,390.00	0.00	0.00	2,390.00
1105-01-05-03-00	Rosalba Reyes Alvarez	5,317.70	0.00	0.00	5,317.70
1105-01-05-04-00	Cesareo Ramírez Gómez	267.00	0.00	0.00	267.00
1105-01-05-06-00	Ethel Obregón Estrada	2,173.77	0.00	0.00	2,173.77
1105-01-05-10-00	EDER PALAFOX MARDERO	-17.00	0.00	0.00	-17.00
1105-01-05-12-00	María Guadalupe Ordaz Pérez	-500.00	0.00	0.00	-500.00
1105-01-05-15-00	Víctor Herber Sandoval Pérez	2,000.00	0.00	0.00	2,000.00
1105-01-05-18-00	Vicente Gerardo Sevilla Díaz	12,000.00	0.00	0.00	12,000.00
1105-01-05-25-00	Maricela Salazar Resendiz	2,350.00	0.00	0.00	2,350.00
1105-01-05-30-00	Gilberto Hernandez Cruz	6,500.00	0.00	0.00	6,500.00
1105-01-05-32-00	Pedro Roberto Bautista Angeles	7,500.00	0.00	0.00	7,500.00



Ajt/13
PALACIO MUNICIPAL S/N
ATITALAQUIA

Balanza de comprobación Ajuste/13

Tipo de moneda :

Todas

Núm. cuenta	Descripción	Saldo anterior	Debe	Haber	Saldo actual
1105-01-05-35-00	Gustavo Conde Quintanar	9,993.00	0.00	0.00	9,993.00
1105-01-05-36-00	Mauricio Gerardo Santos Espino	3,000.00	0.00	0.00	3,000.00
1105-01-05-38-00	Leticia Montiya Gonzalez	-36.00	0.00	0.00	-36.00
1105-01-05-48-00	Ma. de los Angeles Sanchez Alv	130.00	0.00	0.00	130.00
1105-01-05-49-00	Yadira Obregon Hernandez	3,206.82	0.00	0.00	3,206.82
1105-01-05-51-00	Edgar Cancino Gonzalez	-5,000.00	0.00	0.00	-5,000.00
1105-01-05-55-00	FAFM 2011	18,928.52	0.00	0.00	18,928.52
1105-01-05-56-00	Enrique Doniz Gomez	1,763.00	0.00	0.00	1,763.00
1105-01-05-58-00	FUPI 2011	28,705.77	0.00	0.00	28,705.77
1105-02-00-00-00	DEUDORES FUPU	3,100.00	0.00	0.00	3,100.00
1105-02-02-00-00	FUPO 2011	3,100.00	0.00	0.00	3,100.00
1105-02-02-02-00	Renato Corona Gonzalez	1,700.00	0.00	0.00	1,700.00
1105-02-02-09-00	Valentin Leon Rincon	200.00	0.00	0.00	200.00
1105-02-02-23-00	FAFM-2011	1,200.00	0.00	0.00	1,200.00
1105-03-00-00-00	DEUDORES FAFM	25,710.67	0.00	0.00	25,710.67
1105-03-03-00-00	FAFM 2011	25,710.67	0.00	0.00	25,710.67
1105-03-03-12-00	Santiago Orranti Ramirez	1,000.00	0.00	0.00	1,000.00
1105-03-03-25-00	Samuel Camacho Bernal	250.00	0.00	0.00	250.00
1105-03-03-50-00	FAFM 2009	24,460.67	0.00	0.00	24,460.67
1105-12-00-00-00	EJERCICIO 2012	48,291.21	0.00	0.00	48,291.21
1105-12-01-00-00	D.D. REPO2012	10,620.00	0.00	0.00	10,620.00
1105-12-01-05-00	F.o.f.i.m.2011	620.00	0.00	0.00	620.00
1105-12-01-09-00	CONCEPCION JIMENEZ HERNANDEZ	10,000.00	0.00	0.00	10,000.00
1105-12-05-00-00	FAISM-2012	37,671.21	0.00	0.00	37,671.21
1105-12-05-01-00	ComiteObraRed.Distrib.Electric	687.95	0.00	0.00	687.95
1105-12-05-02-00	Comité de Obra Rehab.C. Ignaci	36,983.26	0.00	0.00	36,983.26
1105-13-00-00-00	EJERCICIO 2013	71,790.31	50,000.00	50,000.00	71,790.31
1105-13-01-00-00	D.D. REPO2013	71,790.31	50,000.00	50,000.00	71,790.31
1105-13-01-06-00	C. Paulino J. Reyes Galindo	50,000.00	0.00	50,000.00	0.00
1105-13-01-09-00	Jose Luis Obregon Hernandez	0.00	50,000.00	0.00	50,000.00
1105-13-01-25-00	Comite de Obra Rehab.BarahndalR	21,790.31	0.00	0.00	21,790.31
1106-00-00-00-00	PARTICIPACIONES POR RECIBIR	0.00	459,850.22	0.00	459,850.22
1106-01-00-00-00	EJERCICIO 2013	0.00	459,850.22	0.00	459,850.22
1106-01-01-00-00	F.A.I.S.M. 2013	0.00	147,037.06	0.00	147,037.06
1106-01-01-01-00	03/A.B. Ampliacion Electric. P	0.00	18,740.60	0.00	18,740.60
1106-01-01-02-00	04/A. B. Ampl.Elect.Calle Emil	0.00	67,069.60	0.00	67,069.60
1106-01-01-03-00	05/A.B. Red Dist.Elect.Zona XI	0.00	22,530.40	0.00	22,530.40
1106-01-01-04-00	08/A.B. Ampl.Elect. Calle Rio	0.00	26,595.60	0.00	26,595.60
1106-01-01-05-00	09/A.B. AmpliaciónElect.Cda.L	0.00	12,100.60	0.00	12,100.60
1106-01-01-06-00	Desarrollo Inst./Adq. Equipo C	0.00	0.26	0.00	0.26
1106-01-02-00-00	F.U.P.O.-2013	0.00	6,897.44	0.00	6,897.44
1106-01-02-01-00	FUPO (Compl.Diciembre)	0.00	6,897.44	0.00	6,897.44
1106-01-03-00-00	FOFIM-2013	0.00	158,764.00	0.00	158,764.00
1106-01-03-01-00	Compl.Particip.FOFIM	0.00	158,764.00	0.00	158,764.00
1106-01-04-00-00	CONACULTA-13	0.00	147,151.72	0.00	147,151.72
1106-01-04-01-00	Aportacion Estatal	0.00	147,151.72	0.00	147,151.72
1108-00-00-00-00	DERECHOS A RECIBIR BIENES Y SE	550,000.00	0.00	0.00	550,000.00
1108-01-00-00-00	BIENES MUEBLES E INMUEBLES 201	550,000.00	0.00	0.00	550,000.00
1108-01-02-00-00	Virginia Juarez Juarez (Terren	550,000.00	0.00	0.00	550,000.00
1109-00-00-00-00	DEPOSITOS EN GARANTIA	127,500.00	0.00	0.00	127,500.00
1109-01-00-00-00	EJERCICIO 2013	127,500.00	0.00	0.00	127,500.00
1109-01-01-00-00	REPO-2013	127,500.00	0.00	0.00	127,500.00
1109-01-01-01-00	Fco. Javier Caballero Villapan	100,000.00	0.00	0.00	100,000.00
1109-01-01-02-00	Alicia I. Pérez Montoya/Dep.Re	7,500.00	0.00	0.00	7,500.00
1109-01-01-03-00	Ledezma Navarrete Gabriel Ange	20,000.00	0.00	0.00	20,000.00
1110-00-00-00-00	ANTICIPO A PROVEEDORES Y CONTR	38,932.69	0.00	0.00	38,932.69
1110-03-00-00-00	EJERCICIO 2011	38,932.69	0.00	0.00	38,932.69
1110-03-01-00-00	REPO	34,700.49	0.00	0.00	34,700.49
1110-03-01-04-00	Refacciones y Servicios Basrre	0.65	0.00	0.00	0.65
1110-03-01-06-00	Felix Enrique Chilpa Fragoso	-0.17	0.00	0.00	-0.17
1110-03-01-10-00	Marco Antonio Ledesma Camacho	0.01	0.00	0.00	0.01
1110-03-01-16-00	La Casa Agricola del Campesino	3,500.00	0.00	0.00	3,500.00
1110-03-01-19-00	Alejandro Avila Portillo	7,000.00	0.00	0.00	7,000.00
1110-03-01-27-00	Integratex Regional S.A. de C.	4,000.00	0.00	0.00	4,000.00

Ajt/13
PALACIO MUNICIPAL S/N
ATITALAQUIA

Balanza de comprobación Ajuste/13

Tipo de moneda :

Todas

Núm. cuenta	Descripción	Saldo anterior	Debe	Haber	Saldo actual
1110-03-01-30-00	Renato Pereira Lima	14,500.00	0.00	0.00	14,500.00
1110-03-01-31-00	Blanca Xochitl Paz Trejo	5,000.00	0.00	0.00	5,000.00
1110-03-02-00-00	FAFM	984.20	0.00	0.00	984.20
1110-03-02-03-00	Refacciones y Servicios Barrer	984.21	0.00	0.00	984.21
1110-03-02-04-00	J Felix Gregorio Ledezma Salin	-0.01	0.00	0.00	-0.01
1110-03-03-00-00	FUPI	3,248.00	0.00	0.00	3,248.00
1110-03-03-04-00	Jesus Octaviano Cruz Rodriguez	3,248.00	0.00	0.00	3,248.00
1111-00-00-00-00	AMORTIZACIÓN DEUDA PÚBLICA	3,889,023.76	0.00	0.00	3,889,023.76
1111-01-00-00-00	Prest. x Amort. Banobras Capit	3,733,333.44	0.00	0.00	3,733,333.44
1111-02-00-00-00	Int's. Amort. Prest. Banobras	155,690.32	0.00	0.00	155,690.32
1200-00-00-00-00	EDIFICIOS	5,577,000.00	0.00	0.00	5,577,000.00
1200-01-00-00-00	ALMACENES Y BODEGAS	97,000.00	0.00	0.00	97,000.00
1200-02-00-00-00	AUDITORIOS	1,077,000.00	0.00	0.00	1,077,000.00
1200-03-00-00-00	BIBLIOTECARIAS	978,000.00	0.00	0.00	978,000.00
1200-04-00-00-00	EDIFICIOS ADMINISTRATIVOS	1,868,000.00	0.00	0.00	1,868,000.00
1200-05-00-00-00	CENTROS DEPORTIVOS	1,557,000.00	0.00	0.00	1,557,000.00
1210-00-00-00-00	TERRENOS	14,477,500.00	0.00	0.00	14,477,500.00
1210-01-00-00-00	PLAZAS PUBLICAS	2,115,000.00	0.00	0.00	2,115,000.00
1210-02-00-00-00	PANTEONES	179,300.00	0.00	0.00	179,300.00
1210-03-00-00-00	PREDIOS NO EDIFICADOS	557,200.00	0.00	0.00	557,200.00
1210-04-00-00-00	CAMPOS DEPORTIVOS	8,626,000.00	0.00	0.00	8,626,000.00
1210-05-00-00-00	VIVERO MUNICIPAL	2,000,000.00	0.00	0.00	2,000,000.00
1210-06-00-00-00	PREDIOS NO EDIFICADOS	1,000,000.00	0.00	0.00	1,000,000.00
1220-00-00-00-00	MOBILIARIO Y EQUIPO DE OFICINA	827,738.32	0.00	0.00	827,738.32
1220-01-00-00-00	EQUIPO SECRETARIAL	171,232.80	0.00	0.00	171,232.80
1220-02-00-00-00	MUEBLES COMPLEMENTARIOS	123,086.46	0.00	0.00	123,086.46
1220-03-00-00-00	MUEBLES DE ESTAR	103,742.66	0.00	0.00	103,742.66
1220-04-00-00-00	MUEBLES DE GUARDAR	191,883.43	0.00	0.00	191,883.43
1220-05-00-00-00	MUEBLES DE TRABAJO	164,024.37	0.00	0.00	164,024.37
1220-06-00-00-00	EQUIPO PROYECTOR	9,116.00	0.00	0.00	9,116.00
1220-07-00-00-00	EQUIPO DE SONIDO Y COM.	2,900.00	0.00	0.00	2,900.00
1220-08-00-00-00	STAND CORPORATIVO 2,5 X 3 X 2	61,752.60	0.00	0.00	61,752.60
1230-00-00-00-00	DESARROLLO INSTITUCIONAL	4,295,898.74	0.00	0.00	4,295,898.74
1230-01-00-00-00	EQUIPO DE COMPUTO	1,515,706.52	0.00	0.00	1,515,706.52
1230-02-00-00-00	EQUIPO DE INGENIERIA	37,691.66	0.00	0.00	37,691.66
1230-03-00-00-00	EQUIPO DE PROTECCION	429,834.89	0.00	0.00	429,834.89
1230-04-00-00-00	EQUIPO DE RADIOCOMUNICACION	456,253.62	0.00	0.00	456,253.62
1230-05-00-00-00	EQUIPO DE TELEFONIA	54,156.54	0.00	0.00	54,156.54
1230-06-00-00-00	EQUIPO DE DESARROLLO	262,254.68	0.00	0.00	262,254.68
1230-07-00-00-00	EQUIPO DE PROYECTO SOCIAL	17,330.00	0.00	0.00	17,330.00
1230-08-00-00-00	EQUIPO DE COMPUTACION	474,525.49	0.00	0.00	474,525.49
1230-09-00-00-00	EQUIPO DE NAVEGACION SATELITAL	15,525.00	0.00	0.00	15,525.00
1230-10-00-00-00	EQUIPO DE SONIDO	94,792.34	0.00	0.00	94,792.34
1230-20-00-00-00	EQUIPO DE SEGURIDAD	16,256.33	0.00	0.00	16,256.33
1230-30-00-00-00	EQUIPO DE ILUMINACION	10,350.00	0.00	0.00	10,350.00
1230-40-00-00-00	EQUIPO FOTOGRAFICO	18,687.12	0.00	0.00	18,687.12
1230-50-00-00-00	TEMPLETE	46,701.50	0.00	0.00	46,701.50
1230-60-00-00-00	Instrumentos Musicales	27,945.00	0.00	0.00	27,945.00
1230-70-00-00-00	MAQUINARIA DIVERSA	75,207.78	0.00	0.00	75,207.78
1230-80-00-00-00	EQUIPO DE VIDEO VIGILANCIA	21,199.00	0.00	0.00	21,199.00
1230-91-00-00-00	SOFTWARE Y PAQUETERIA	686,875.43	0.00	0.00	686,875.43
1230-92-00-00-00	SISTEMA CHECADOR	24,360.00	0.00	0.00	24,360.00
1230-93-00-00-00	HERRAMIENTAS	10,245.84	0.00	0.00	10,245.84
1240-00-00-00-00	DESARROLLO SOCIAL	332,154.59	0.00	0.00	332,154.59
1240-01-00-00-00	Bienes Historicos	193,334.54	0.00	0.00	193,334.54
1240-02-00-00-00	HERRAMIENTAS DE TRABAJO	64,547.05	0.00	0.00	64,547.05
1240-03-00-00-00	MOBILIARIO PARA BIBLIOTECA	66,570.00	0.00	0.00	66,570.00
1240-04-00-00-00	EQUIPO DE SERVICIO MEDICO	7,703.00	0.00	0.00	7,703.00
1250-00-00-00-00	MAQUINARIA Y EQUIPO DE TRANSPORTE	13,514,997.44	0.00	0.00	13,514,997.44
1250-01-00-00-00	MAQUINARIA LIGERA	117,842.44	0.00	0.00	117,842.44
1250-02-00-00-00	MAQUINARIA PESADA	2,529,200.00	0.00	0.00	2,529,200.00

Ajt/13
PALACIO MUNICIPAL S/N
ATITALAQUIA

Balanza de comprobación Ajuste/13

Tipo de moneda :
Todas

Núm. cuenta	Descripción	Saldo anterior	Debe	Haber	Saldo actual
1250-03-00-00-00	PARQUE VEHICULAR	6,256,131.59	0.00	0.00	6,256,131.59
1250-04-00-00-00	EQUIPAMIENTO DE PATRULLAS	103,297.01	0.00	0.00	103,297.01
1250-05-00-00-00	MULTIPOTABILIZADORA	35,000.00	0.00	0.00	35,000.00
1250-06-00-00-00	MOTOCICLETAS	54,600.00	0.00	0.00	54,600.00
1250-08-00-00-00	Maquina Pintarayas Mca. FAMA F	62,640.00	0.00	0.00	62,640.00
1250-09-00-00-00	Rodillo Vibratorio	25,000.00	0.00	0.00	25,000.00
1250-10-00-00-00	CAMIONES (donacion PEMEX)	2,297,700.00	0.00	0.00	2,297,700.00
1250-11-00-00-00	CAMIONETAS	254,302.00	0.00	0.00	254,302.00
1250-12-00-00-00	COMPACTADOR TOYOTA MOD.2012	1,165,220.00	0.00	0.00	1,165,220.00
1250-13-00-00-00	VEHICULO TIPO AMBULANCIA	614,063.40	0.00	0.00	614,063.40
1250-14-00-00-00	Autotanque Mod.1998(Don.Pemex)	1.00	0.00	0.00	1.00
2101-00-00-00-00	IMPUESTOS POR PAGAR	801,378.09	0.00	0.00	801,378.09
2101-06-00-00-00	EJERCICIO 2011	39,705.74	0.00	0.00	39,705.74
2101-06-01-00-00	REPO	-72,965.35	0.00	0.00	-72,965.35
2101-06-02-00-00	FUPO	103,041.91	0.00	0.00	103,041.91
2101-06-03-00-00	FAFM	3,360.27	0.00	0.00	3,360.27
2101-06-04-00-00	FOFI	2,451.88	0.00	0.00	2,451.88
2101-06-05-00-00	FUPI	111.23	0.00	0.00	111.23
2101-06-07-00-00	SERVICIOS PROFESIONALES REPO	3,705.80	0.00	0.00	3,705.80
2101-07-00-00-00	EJERCICIO 2012	3,018.55	0.00	0.00	3,018.55
2101-07-10-00-00	RETENCIONES OBRAS POR CONTRAT	2,340.07	0.00	0.00	2,340.07
2101-07-10-02-00	FOPAM2012 RET. 0.5 MILLAR	0.01	0.00	0.00	0.01
2101-07-10-02-10	FPDAE010010Impermehab.J.N.Mari	0.01	0.00	0.00	0.01
2101-07-10-07-00	FEIEF-2012	2,340.06	0.00	0.00	2,340.06
2101-07-10-07-01	2012/FEIEF010001 Dren.San. Av.	2,340.06	0.00	0.00	2,340.06
2101-07-11-00-00	RETENCIONES DE IVA	678.48	0.00	0.00	678.48
2101-07-11-01-00	4% IVA- REPO	414.28	0.00	0.00	414.28
2101-07-11-02-00	4% IVA FAISM	264.20	0.00	0.00	264.20
2101-08-00-00-00	EJERCICIO 2013	758,653.80	0.00	0.00	758,653.80
2101-08-01-00-00	ISR REPO-2013	39,712.47	0.00	0.00	39,712.47
2101-08-02-00-00	ISR FUPO-2013	314,310.82	0.00	0.00	314,310.82
2101-08-04-00-00	ISR FAFM-2013	161,818.52	0.00	0.00	161,818.52
2101-08-05-00-00	ISR FOFIM-2013	60,416.95	0.00	0.00	60,416.95
2101-08-07-00-00	ISR SERVICIOS PROFESIONALES	3,073.40	0.00	0.00	3,073.40
2101-08-07-01-00	ISR SERV.PROF.REPO	3,073.40	0.00	0.00	3,073.40
2101-08-08-00-00	RETENCIONES OBRAS POR CONTRAT	26,596.26	0.00	0.00	26,596.26
2101-08-08-03-00	FOCOM/ RETENCION 0.5 AL MILLA	3,523.96	0.00	0.00	3,523.96
2101-08-08-03-01	Pav. Asfaltica en Av. Insurgen	3,523.96	0.00	0.00	3,523.96
2101-08-08-04-00	RAMO20/PDZP-2013	9,671.12	0.00	0.00	9,671.12
2101-08-08-04-01	3DZ913070491Pav.Hid.Carr.Atita	9,671.12	0.00	0.00	9,671.12
2101-08-08-05-00	PREP-2013	5,430.41	0.00	0.00	5,430.41
2101-08-08-05-01	13010EMF001 Const. Plaza Públ	5,430.41	0.00	0.00	5,430.41
2101-08-08-06-00	F.U.P.I. 2013 RET. 0.5 MILLAR	7,970.77	0.00	0.00	7,970.77
2101-08-08-06-01	Const.Dren Panteón Municipal	7,970.77	0.00	0.00	7,970.77
2101-08-09-00-00	ISR PREP 2013	3,613.68	0.00	0.00	3,613.68
2101-08-10-00-00	ISR FEIEF-2013	42,857.71	0.00	0.00	42,857.71
2101-08-11-00-00	I.S.R. FOCOM-2013	106,245.03	0.00	0.00	106,245.03
2101-08-90-00-00	4% iva FAISM	8.96	0.00	0.00	8.96
2102-00-00-00-00	PROVEEDORES	1,066,656.77	0.00	0.00	1,066,656.77
2102-07-00-00-00	EJERCICIO 2011	6.00	0.00	0.00	6.00
2102-07-05-00-00	FAFM	6.00	0.00	0.00	6.00
2102-07-05-01-00	Eduardo Pérez Cruz	6.00	0.00	0.00	6.00
2102-08-00-00-00	EJERCICIO 2012	305,731.63	0.00	0.00	305,731.63
2102-08-04-00-00	PROVEEDORES FAISM-2012	35,177.93	0.00	0.00	35,177.93
2102-08-04-01-00	Andres Maldonado Yañez	35,177.93	0.00	0.00	35,177.93
2102-08-05-00-00	PROV. F.E.I.E.F. 2012	270,553.70	0.00	0.00	270,553.70
2102-08-05-01-00	2012/FEIEF010001 Drenaje San.	270,553.70	0.00	0.00	270,553.70
2102-09-00-00-00	EJERCICIO 2013	760,919.14	0.00	0.00	760,919.14
2102-09-03-00-00	PROV. PDZP-2013	760,919.14	0.00	0.00	760,919.14
2102-09-03-01-00	Rita Marisol del Rio Moreno	760,919.14	0.00	0.00	760,919.14
2103-00-00-00-00	A.D.E.F.A.S.	1,251,287.86	0.00	459,850.22	1,711,138.08
2103-02-00-00-00	EJERCICIO 2009	1,067,299.17	0.00	0.00	1,067,299.17
2103-02-01-00-00	FONDO UNICO	1,067,299.17	0.00	0.00	1,067,299.17
2103-02-01-01-00	Por etiquetar	1,067,299.17	0.00	0.00	1,067,299.17
2103-05-00-00-00	ADEFAS EJERCICIO 2013	0.00	0.00	459,850.22	459,850.22

Ajt/13
PALACIO MUNICIPAL S/N
ATITALAQUA

Balanza de comprobación Ajuste/13

Tipo de moneda :

Todas

Núm. cuenta	Descripción	Saldo anterior	Debe	Haber	Saldo actual
2103-05-01-00-00	F.U.P.O. 2013	0.00	0.00	6,897.44	6,897.44
2103-05-01-01-00	MATERIALES Y SUMINISTROS	0.00	0.00	6,897.44	6,897.44
2103-05-01-01-01	Materiales y utiles menores de	0.00	0.00	6,897.44	6,897.44
2103-05-02-00-00	FAISM-2013	0.00	0.00	147,037.06	147,037.06
2103-05-02-01-00	03/A.B.Ampliacion Red Elect. P	0.00	0.00	18,740.60	18,740.60
2103-05-02-02-00	04/A.B. Ampl.Elect.C.EmilianoZ	0.00	0.00	67,069.60	67,069.60
2103-05-02-03-00	05/A.B. Red Dist.elect.Zona Xi	0.00	0.00	22,530.40	22,530.40
2103-05-02-04-00	08/A.B. Ampliacion Elect. C. R	0.00	0.00	26,595.60	26,595.60
2103-05-02-05-00	09/A.B. Ampl.Elect. Cda. Libra	0.00	0.00	12,100.60	12,100.60
2103-05-02-06-00	Desarrollo Inst./Equipo Comput	0.00	0.00	0.26	0.26
2103-05-03-00-00	FOFIM-2013	0.00	0.00	158,764.00	158,764.00
2103-05-03-01-00	SERVICIOS PERSONALES	0.00	0.00	151,532.25	151,532.25
2103-05-03-01-01	Sueldos y salarios IMP.PRED.	0.00	0.00	151,532.25	151,532.25
2103-05-03-02-00	MATERIALES Y SUMINISTROS	0.00	0.00	7,231.75	7,231.75
2103-05-03-02-01	Mat.utiles menores de oficina	0.00	0.00	7,231.75	7,231.75
2103-05-04-00-00	CONACULTA-2013	0.00	0.00	147,151.72	147,151.72
2103-05-04-01-00	INVERSION PUBLICA	0.00	0.00	147,151.72	147,151.72
2103-05-04-01-01	3DZP13070491Rehab.Mtto.Equip.P	0.00	0.00	147,151.72	147,151.72
2105-00-00-00-00	ACREEDORES DIVERSOS	223,959.82	0.00	0.00	223,959.82
2105-12-00-00-00	EJERCICIO 2011	57,338.58	0.00	0.00	57,338.58
2105-12-02-00-00	RADIOMOVIL DIPSA, S.A DE C.V.	-180.63	0.00	0.00	-180.63
2105-12-02-01-00	REPO	0.87	0.00	0.00	0.87
2105-12-02-05-00	FUPO	-181.50	0.00	0.00	-181.50
2105-12-05-00-00	RECUPERACIÓN DE FUNCIONARIOS Y	7,964.92	0.00	0.00	7,964.92
2105-12-05-02-00	REPO	1,200.00	0.00	0.00	1,200.00
2105-12-05-04-00	FUPO	6,764.92	0.00	0.00	6,764.92
2105-12-06-00-00	FOFI 2011	620.00	0.00	0.00	620.00
2105-12-06-04-00	REPO-2012	620.00	0.00	0.00	620.00
2105-12-07-00-00	SUELDOS POR PAGAR	100.00	0.00	0.00	100.00
2105-12-07-05-00	FAFM	100.00	0.00	0.00	100.00
2105-12-13-00-00	FUPI	28,705.77	0.00	0.00	28,705.77
2105-12-13-01-00	REPO 2011	28,705.77	0.00	0.00	28,705.77
2105-12-15-00-00	FAFM 2011	20,128.52	0.00	0.00	20,128.52
2105-12-15-02-00	REPO 2011	18,928.52	0.00	0.00	18,928.52
2105-12-15-03-00	FUPO-2011	1,200.00	0.00	0.00	1,200.00
2105-13-00-00-00	EJERCICIO 2012	1,505.00	0.00	0.00	1,505.00
2105-13-02-00-00	SUELDOS POR PAGAR	1,505.00	0.00	0.00	1,505.00
2105-13-02-07-00	S.P.P. FAFM12	5.00	0.00	0.00	5.00
2105-13-02-09-00	S.P.P. REPO12	1,500.00	0.00	0.00	1,500.00
2105-14-00-00-00	EJERCICIO 2013	165,116.24	0.00	0.00	165,116.24
2105-14-01-00-00	AREEDORES REPO-2013	290.00	0.00	0.00	290.00
2105-14-01-02-00	Abacero Corporación SA CV/sald	290.00	0.00	0.00	290.00
2105-14-06-00-00	SUELDOS POR PAGAR2013	164,826.24	0.00	0.00	164,826.24
2105-14-06-02-00	S.P.P. FUPO2013	6,062.24	0.00	0.00	6,062.24
2105-14-06-02-02	Armando Mendoza Rojas	2,700.00	0.00	0.00	2,700.00
2105-14-06-02-03	Martinez Gomez Z. Berenice	3,362.24	0.00	0.00	3,362.24
2105-14-06-04-00	S. P. P. FOFIM-2013	158,764.00	0.00	0.00	158,764.00
2105-14-06-04-02	Agualdos por pagar	158,764.00	0.00	0.00	158,764.00
2106-00-00-00-00	DEUDA PÚBLICA	3,889,023.76	0.00	0.00	3,889,023.76
2106-01-00-00-00	Prestamo BANOBRAS S.N.C. ban	3,733,333.44	0.00	0.00	3,733,333.44
2106-02-00-00-00	Intereses Capital Prestamo Ban	155,690.32	0.00	0.00	155,690.32
3100-00-00-00-00	PATRIMONIO MUNICIPAL	39,025,289.09	0.00	0.00	39,025,289.09
3100-01-00-00-00	EDIFICIOS	5,577,000.00	0.00	0.00	5,577,000.00
3100-02-00-00-00	TERRENOS	14,477,500.00	0.00	0.00	14,477,500.00
3100-03-00-00-00	MOBILIARIO Y EQUIPO OFICINA	866,092.38	0.00	0.00	866,092.38
3100-04-00-00-00	MAQUINARIA Y EQUIPO DIVERSO	11,910,088.36	0.00	0.00	11,910,088.36
3100-05-00-00-00	DESARROLLO INSTITUCIONAL	4,062,810.62	0.00	0.00	4,062,810.62
3100-06-00-00-00	DESARROLLO SOCIAL	226,018.99	0.00	0.00	226,018.99
3100-07-00-00-00	EQUIPO DE RADIOCOMUNICACION	118,200.02	0.00	0.00	118,200.02
3100-08-00-00-00	EQUIPO DE PROTECCIÓN	16,256.33	0.00	0.00	16,256.33
3100-09-00-00-00	INSTRUMENTOS MUSICALES	27,945.00	0.00	0.00	27,945.00
3100-10-00-00-00	EQUIPO DE SONIDO	31,853.99	0.00	0.00	31,853.99
3100-11-00-00-00	EQUIPO DE TRANSPORTE	1,711,523.40	0.00	0.00	1,711,523.40
3200-00-00-00-00	ACTIVIDAD FISCAL	1,600,270.06	4,153,570.49	8,307,140.98	5,753,840.55

Ajt/13
PALACIO MUNICIPAL S/N
ATITALAQUIA

Balanza de comprobación Ajuste/13

Tipo de moneda :
Todas

Núm. cuenta	Descripción	Saldo anterior	Debe	Haber	Saldo actual
3200-09-00-00-00	EJERCICIO 2011	73,513.55	0.00	0.00	73,513.55
3200-09-01-00-00	REPO	203,431.75	0.00	0.00	203,431.75
3200-09-01-01-00	REP. Y MANTENIMIENTO DE MAQUIN	7,724.54	0.00	0.00	7,724.54
3200-09-01-02-00	POR ASIGNAR	193,143.86	0.00	0.00	193,143.86
3200-09-01-15-00	POR EJERCER (Rend. Financieros)	2,563.35	0.00	0.00	2,563.35
3200-09-02-00-00	FUPO	-106,437.71	0.00	0.00	-106,437.71
3200-09-02-03-00	PAGO DE ADEUDO/IMPUESTO SOBRE	69,262.72	0.00	0.00	69,262.72
3200-09-02-04-00	POR EJERCER (Rend.Fin.)	1,499.57	0.00	0.00	1,499.57
3200-09-02-06-00	Asesorias y soporte T. p/Armon	-177,200.00	0.00	0.00	-177,200.00
3200-09-03-00-00	FUPI	-25,221.00	0.00	0.00	-25,221.00
3200-09-03-01-00	REPARACION DE MAQUINARIA Y EQU	-25,221.00	0.00	0.00	-25,221.00
3200-09-05-00-00	FAFM	4,812.39	0.00	0.00	4,812.39
3200-09-05-01-00	PAGO DE ENERGIA ELECTRICA	4,812.39	0.00	0.00	4,812.39
3200-09-06-00-00	FISCALIZACION	-3,071.88	0.00	0.00	-3,071.88
3200-09-06-02-00	PAPELERIA Y CONSUMIBLES DE COM	-1,801.07	0.00	0.00	-1,801.07
3200-09-06-04-00	POR EJERCER (Rend.Fin.)	-1,270.81	0.00	0.00	-1,270.81
3200-11-00-00-00	RESULTADO DEL EJERCICIO 2012	2,778,044.37	0.00	0.00	2,778,044.37
3200-11-01-00-00	REPO	2,652,869.10	0.00	0.00	2,652,869.10
3200-11-01-01-00	SERVICIOS PERSONALES	875.53	0.00	0.00	875.53
3200-11-01-01-01	Remuneraciones Adic. y Especia	875.53	0.00	0.00	875.53
3200-11-01-02-00	MATERIALES Y SUMINISTROS	1,806.97	0.00	0.00	1,806.97
3200-11-01-02-03	Adq. Papeleria y Art.Oficina (1,806.97	0.00	0.00	1,806.97
3200-11-01-06-00	OBRAS Y ACCIONES REPO	2,650,186.60	0.00	0.00	2,650,186.60
3200-11-01-06-01	Adquisiciones	2,650,186.60	0.00	0.00	2,650,186.60
3200-11-04-00-00	FAISM	123,566.07	0.00	0.00	123,566.07
3200-11-04-01-00	Aplicacion Rendimientos Financ	59.04	0.00	0.00	59.04
3200-11-04-02-00	Aportacion Beneficiarios	7,390.78	0.00	0.00	7,390.78
3200-11-04-03-00	Obras faism	101,116.25	0.00	0.00	101,116.25
3200-11-04-23-00	APORTACIONES DE BENEFICIARIOS	15,000.00	0.00	0.00	15,000.00
3200-11-04-23-18	AMPL.RED DIST.ELEC.JUAN DORIA	15,000.00	0.00	0.00	15,000.00
3200-11-05-00-00	FORTAMUN-DF	-0.01	0.00	0.00	-0.01
3200-11-05-02-00	SERVICIOS GENERALES	-0.01	0.00	0.00	-0.01
3200-11-05-02-03	ADQ.PAPELERIA(Aplicacion Reman	-0.01	0.00	0.00	-0.01
3200-11-08-00-00	FOPAM	1,609.20	0.00	0.00	1,609.20
3200-11-08-01-00	Materiales, utiles y Eq. menor	1,609.20	0.00	0.00	1,609.20
3200-11-09-00-00	PREP	0.01	0.00	0.00	0.01
3200-11-09-01-00	Comisiones Bancarias	0.01	0.00	0.00	0.01
3200-12-00-00-00	Resultado del ejercicio 2013	0.00	4,153,570.49	4,153,570.49	0.00
3200-13-00-00-00	RESULTADO DEL EJERCICIO 2013	0.00	0.00	4,153,570.49	4,153,570.49
3200-13-01-00-00	R.E.P.O. 2013	0.00	0.00	433,610.40	433,610.40
3200-13-01-01-00	MATERIALES Y SUMINISTROS	0.00	0.00	5,000.00	5,000.00
3200-13-01-01-01	Combustibles y Lub. Aditivos	0.00	0.00	5,000.00	5,000.00
3200-13-01-02-00	SERVICIOS GENERALES	0.00	0.00	129,836.83	129,836.83
3200-13-01-02-01	Serv. Telefonía tradicional	0.00	0.00	2,086.83	2,086.83
3200-13-01-02-02	Arrendamiento de edificios	0.00	0.00	27,750.00	27,750.00
3200-13-01-02-03	Sentencias y Resoluciones Judi	0.00	0.00	100,000.00	100,000.00
3200-13-01-03-00	TRANSF. ASIGNACIONES Y SUBSIDIO	0.00	0.00	86,983.26	86,983.26
3200-13-01-03-01	Ayudas Soc. a Inst. sin fines	0.00	0.00	50,000.00	50,000.00
3200-13-01-03-02	Aportacion Municipal FAISM-13	0.00	0.00	36,983.26	36,983.26
3200-13-01-04-00	INVERSION PUBLICA	0.00	0.00	211,790.31	211,790.31
3200-13-01-04-01	Rehab. Barandal Esc.Prim.Ricar	0.00	0.00	211,790.31	211,790.31
3200-13-02-00-00	F.U.P.O. 2013	0.00	0.00	13,604.80	13,604.80
3200-13-02-01-00	MATERIALES Y SUMNISTROS	0.00	0.00	13,604.80	13,604.80
3200-13-02-01-01	Materiales y utiles menores de	0.00	0.00	13,604.80	13,604.80
3200-13-03-00-00	F.U.P.I. 2013	0.00	0.00	2,655,647.81	2,655,647.81
3200-13-03-01-00	MATERIALES Y SUMINISTROS	0.00	0.00	8,447.41	8,447.41
3200-13-03-01-01	Materiales y utiles menores de	0.00	0.00	8,447.41	8,447.41
3200-13-03-02-00	TRANSFERENCIAS ASIGNACIONES Y	0.00	0.00	147,200.40	147,200.40
3200-13-03-02-01	Becas y Despesas	0.00	0.00	147,200.40	147,200.40
3200-13-03-03-00	BIENES MUEBLES E INMUEBLES	0.00	0.00	2,500,000.00	2,500,000.00
3200-13-03-03-01	Maquinaria y Equipo Industrial	0.00	0.00	2,500,000.00	2,500,000.00
3200-13-04-00-00	FAISM-2013	0.00	0.00	544,006.27	544,006.27
3200-13-04-01-00	INVERSION PUBLICA	0.00	0.00	544,006.27	544,006.27
3200-13-04-01-01	01/A.M.Pav.concreto Hid. cda.	0.00	0.00	1,370.20	1,370.20
3200-13-04-01-02	02/A.M.Drenaje San. cda.Amado	0.00	0.00	21,271.67	21,271.67
3200-13-04-01-03	03/A.B. Ampl.Elect. Poniente 3	0.00	0.00	30,000.00	30,000.00
3200-13-04-01-04	04/A.B.Amp.elec. Emiliano Zapa	0.00	0.00	22,200.00	22,200.00
3200-13-04-01-05	05/A.B.Ampl.Red.Dist.Elec.Xind	0.00	0.00	-22,530.40	-22,530.40


Ajt/13
PALACIO MUNICIPAL S/N
ATITALAQUIA

Balanza de comprobación Ajuste/13

Tipo de moneda :

Todas

Núm. cuenta	Descripción	Saldo anterior	Debe	Haber	Saldo actual
3200-13-04-01-06	08/A.B. Ampl.Red Elec. Río Ler	0.00	0.00	25,000.00	25,000.00
3200-13-04-01-07	09/ A.B.Ampl.Red Elect. Cda.Li	0.00	0.00	24,000.00	24,000.00
3200-13-04-01-08	11/A.M. Pav.Hid.Calle Poniente	0.00	0.00	90,600.91	90,600.91
3200-13-04-01-09	12/A.M. Guarniciones y Banq.Av	0.00	0.00	254,497.66	254,497.66
3200-13-04-01-10	Desarrollo Institucional	0.00	0.00	583.74	583.74
3200-13-04-01-11	13/A.M. Drenaje San.calle 16Se	0.00	0.00	5,018.40	5,018.40
3200-13-04-01-12	10/A.M. Drenaje San. Calle Pto	0.00	0.00	91,994.09	91,994.09
3200-13-05-00-00	FAFM-2013	0.00	0.00	145,202.90	145,202.90
3200-13-05-01-00	MATERIALES Y SUMINISTROS	0.00	0.00	3,395.07	3,395.07
3200-13-05-01-01	Refacc. Accesorios Menores Eq.	0.00	0.00	3,395.07	3,395.07
3200-13-05-02-00	SERVICIOS GENERALES	0.00	0.00	141,807.83	141,807.83
3200-13-05-02-01	Servicio de energia electrica	0.00	0.00	141,807.83	141,807.83
3200-13-06-00-00	FOFIM-2013	0.00	0.00	-151,532.25	-151,532.25
3200-13-06-01-00	SERVICIOS PERSONALES	0.00	0.00	-151,532.25	-151,532.25
3200-13-06-01-01	Sueldos y salarios	0.00	0.00	-151,532.25	-151,532.25
3200-13-07-00-00	FOPAM-2013	0.00	0.00	1,760.41	1,760.41
3200-13-07-01-00	MATERIALES Y SUMINISTROS	0.00	0.00	1,760.41	1,760.41
3200-13-07-01-01	Materiales Utiles menores ofic	0.00	0.00	1,760.41	1,760.41
3200-13-08-00-00	PREP-2013	0.00	0.00	2,349.39	2,349.39
3200-13-08-01-00	MATERIALES Y SUMINSTROS	0.00	0.00	589.03	589.03
3200-13-08-01-01	Mat. Utiles menores oficina	0.00	0.00	589.03	589.03
3200-13-08-02-00	INVERSION PUBLICA	0.00	0.00	1,760.36	1,760.36
3200-13-08-02-01	1301DEMFO01 Plaza Publica Tabl	0.00	0.00	1,760.33	1,760.33
3200-13-08-02-02	05/Plaza pública Cardonal	0.00	0.00	0.03	0.03
3200-13-09-00-00	POZOP-2013	0.00	0.00	2,424.08	2,424.08
3200-13-09-01-00	3DZP13070491 Pav.Hid.Carr.Atit	0.00	0.00	2,424.08	2,424.08
3200-13-10-00-00	FOCOM-2013	0.00	0.00	64,344.96	64,344.96
3200-13-10-01-00	MATERIALES Y SUMINISTROS	0.00	0.00	974.74	974.74
3200-13-10-01-01	Materiales utiles menores de o	0.00	0.00	974.74	974.74
3200-13-10-02-00	Adicional FOCOM-2012	0.00	0.00	63,370.22	63,370.22
3200-13-10-02-01	Mant. Vivero Mpal./Adq.Arboles	0.00	0.00	63,370.22	63,370.22
3200-13-11-00-00	CONACULTA	0.00	0.00	442,151.72	442,151.72
3200-13-11-01-00	INVERSION PUBLICA	0.00	0.00	442,151.72	442,151.72
3200-13-11-01-01	Rehab. Mtto., Equip.Palacio To	0.00	0.00	442,151.72	442,151.72
4100-00-00-00-00	IMPUESTOS	19,879,023.11	22,423,891.11	2,744,868.00	0.00
4100-01-00-00-00	IMPUESTO SOBRE EL PATRIMONIO	14,921,558.95	17,666,426.95	2,744,868.00	0.00
4100-01-01-00-00	Urbano	4,116,556.09	4,116,556.09	0.00	0.00
4100-01-02-00-00	Rustico	594,808.00	594,808.00	0.00	0.00
4100-01-04-00-00	Industrial	10,832,109.92	10,832,109.92	0.00	0.00
4100-01-05-00-00	Desc. por Pronto Pago	1,797,208.00	0.00	1,797,208.00	0.00
4100-01-06-00-00	Desc. Insen y Jubilados	779,319.00	0.00	779,319.00	0.00
4100-01-08-00-00	Diversiones y espectaculos pub	54,176.00	54,176.00	0.00	0.00
4100-01-09-00-00	Impuestos a Comercios Ambulant	9,950.00	9,950.00	0.00	0.00
4100-01-10-00-00	Desc.por Acuedo H.Asamblea No	-168,341.00	0.00	168,341.00	0.00
4100-01-11-00-00	IMPUESTOS SOBRE LOS INGRESOS	13,627.00	13,627.00	0.00	0.00
4100-01-11-01-00	Imp. Ing. Establecimientos ens	13,627.00	13,627.00	0.00	0.00
4100-01-12-00-00	ING.CAUSADOS EJERC.FISCALES AN	2,045,199.94	2,045,199.94	0.00	0.00
4100-01-12-01-00	Impuestos Pendientes de Pago E	2,045,199.94	2,045,199.94	0.00	0.00
4100-02-00-00-00	OTROS IMPUESTOS	3,687,492.31	3,687,492.31	0.00	0.00
4100-02-01-00-00	Impuesto sobre Traslación de d	3,687,492.31	3,687,492.31	0.00	0.00
4100-03-00-00-00	ACCESORIOS DE LOS IMPUESTOS	1,069,971.85	1,069,971.85	0.00	0.00
4100-03-01-00-00	Recargos	1,069,971.85	1,069,971.85	0.00	0.00
4200-00-00-00-00	DERECHOS	6,359,242.60	6,359,242.60	0.00	0.00
4200-01-00-00-00	DERECHOS PRESTACION SERVICIOS	1,882,924.07	1,882,924.07	0.00	0.00
4200-01-02-00-00	Por Servicios de Alumbrado Pub	1,852,517.00	1,852,517.00	0.00	0.00
4200-01-03-00-00	Por Servicio y uso de panteone	30,407.07	30,407.07	0.00	0.00
4200-02-00-00-00	OTROS DERECHOS	135,405.29	135,405.29	0.00	0.00
4200-02-02-00-00	Constancias	114,765.29	114,765.29	0.00	0.00
4200-02-03-00-00	Otros	20,640.00	20,640.00	0.00	0.00
4200-03-00-00-00	DERECHOS POR REGISTRO, LICENCI	1,575,867.85	1,575,867.85	0.00	0.00
4200-03-01-00-00	Registro del Estado Familiar	202,230.81	202,230.81	0.00	0.00
4200-03-02-00-00	Certificaciones, Legalizacione	354,251.64	354,251.64	0.00	0.00
4200-03-03-00-00	Expedicion/Renov. placas Func.	907,849.00	907,849.00	0.00	0.00
4200-03-04-00-00	Exp. Reval. permisos Est. Enag	96,636.40	96,636.40	0.00	0.00
4200-03-05-00-00	Exp.Rev.Licencias p/colocacion	14,900.00	14,900.00	0.00	0.00
4200-04-00-00-00	OTROS DERECHOS Y SERVICIOS ECO	131,046.90	131,046.90	0.00	0.00



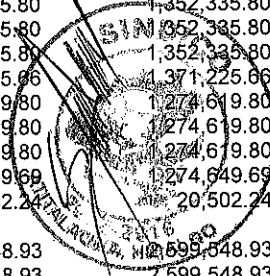

Ajt/13
PALACIO MUNICIPAL S/N
ATITALAQUIA

Balanza de comprobación Ajuste/13

Tipo de moneda :

Todas

Núm. cuenta	Descripción	Saldo anterior	Debe	Haber	Saldo actual
4200-04-01-00-00	Autoirización de Tala de Arbole	99,646.90	99,646.90	0.00	0.00
4200-04-02-00-00	Operaciones y uso de Relleno S	31,400.00	31,400.00	0.00	0.00
4200-05-00-00-00	EN MATERIA DE DES. URBANO Y EC	2,633,998.49	2,633,998.49	0.00	0.00
4200-05-01-00-00	Alineamiento, Deslinde y Nomen	24,876.06	24,876.06	0.00	0.00
4200-05-02-00-00	Realización y Exp.de Avaluos C	1,148,740.60	1,148,740.60	0.00	0.00
4200-05-03-00-00	Constancias Lic. Uso de Amp y	31,362.62	31,362.62	0.00	0.00
4200-05-04-00-00	Lic. para Const.,Reconst., Amp	1,394,389.90	1,394,389.90	0.00	0.00
4200-05-05-00-00	Autorizacion de peritos /Obras	1,181.60	1,181.60	0.00	0.00
4200-05-07-00-00	Participacion en concursos, li	3,600.00	3,600.00	0.00	0.00
4200-05-08-00-00	Exp.Dictamen de Impacto Ambien	1,800.00	1,800.00	0.00	0.00
4200-05-09-00-00	Aviso de terminacion de Obra	27,987.71	27,987.71	0.00	0.00
4200-05-10-00-00	Exp.cop.planos,croquis, otros	60.00	60.00	0.00	0.00
4300-00-00-00-00	PRODUCTOS DE TIPO CORRIENTE	76,045.00	76,045.00	0.00	0.00
4300-01-00-00-00	DERIVADOS USO,GOSE,APROV.,EXP.	76,045.00	76,045.00	0.00	0.00
4300-01-01-00-00	Uso de Pisos y Plazas Públicas	64,570.00	64,570.00	0.00	0.00
4300-01-02-00-00	Estacionamiento en via pública	1,200.00	1,200.00	0.00	0.00
4300-01-03-00-00	Arrend.Terrenos,montes,pastos	10,275.00	10,275.00	0.00	0.00
4400-00-00-00-00	APROVECHAMIENTOS	4,925,274.14	4,925,274.14	0.00	0.00
4400-02-00-00-00	MULTAS	90,514.64	90,514.64	0.00	0.00
4400-02-01-00-00	Seguridad Pública	48,415.00	48,415.00	0.00	0.00
4400-02-02-00-00	Multas Administrativas	42,099.64	42,099.64	0.00	0.00
4400-03-00-00-00	DONACIONES A FAVOR DEL MUNICIP	4,701,403.38	4,701,403.38	0.00	0.00
4400-03-01-00-00	Donativos al Municipio	500.00	500.00	0.00	0.00
4400-03-02-00-00	Otros no especificados.	35,771.38	35,771.38	0.00	0.00
4400-03-04-00-00	DonacionesPemex/Gaso-Diesel-As	4,665,132.00	4,665,132.00	0.00	0.00
4400-70-00-00-00	APROV. POR APORTACIONES Y COOP	96,790.31	96,790.31	0.00	0.00
4400-70-02-00-00	Pav. Asfaltica Calle Tuxpan, T	35,000.00	35,000.00	0.00	0.00
4400-70-07-00-00	REPO/2013 Barandal Esc.Prim.Ri	61,790.31	61,790.31	0.00	0.00
4400-90-00-00-00	INTERESES Y RENDIMIENTOS FINAN	36,565.81	36,565.81	0.00	0.00
4400-90-01-00-00	Interese Bancarios	36,565.81	36,565.81	0.00	0.00
4500-00-00-00-00	PARTICIPACION FEDERAL F.U.P.O.	15,587,246.58	15,587,246.58	0.00	0.00
4500-01-00-00-00	F.U.P.O.	15,587,246.58	15,587,246.58	0.00	0.00
4500-01-01-00-00	Enero	1,229,222.13	1,229,222.13	0.00	0.00
4500-01-02-00-00	Febrero	1,229,222.13	1,229,222.13	0.00	0.00
4500-01-03-00-00	Marzo	1,229,222.13	1,229,222.13	0.00	0.00
4500-01-04-00-00	Abril	1,352,335.80	1,352,335.80	0.00	0.00
4500-01-05-00-00	Mayo	1,352,335.80	1,352,335.80	0.00	0.00
4500-01-06-00-00	Junio	1,352,335.80	1,352,335.80	0.00	0.00
4500-01-07-00-00	Julio	1,352,335.80	1,352,335.80	0.00	0.00
4500-01-08-00-00	Agosto	1,371,225.06	1,371,225.06	0.00	0.00
4500-01-09-00-00	Septiembre	1,274,619.80	1,274,619.80	0.00	0.00
4500-01-10-00-00	Octubre	1,274,619.80	1,274,619.80	0.00	0.00
4500-01-11-00-00	Noviembre	1,274,619.80	1,274,619.80	0.00	0.00
4500-01-12-00-00	Diciembre	1,274,649.69	1,274,649.69	0.00	0.00
4500-01-13-00-00	Rendimientos Financieros	20,502.24	20,502.24	0.00	0.00
4510-00-00-00-00	RECURSOS ADICIONALES F.U.P.O.	2,599,548.93	2,599,548.93	0.00	0.00
4510-04-00-00-00	Recurso Adicional FUPO-2013	2,599,548.93	2,599,548.93	0.00	0.00
4600-00-00-00-00	PARTICIPACION FEDERAL F.U.P.I.	6,324,744.21	6,324,744.21	0.00	0.00
4600-01-00-00-00	F.U.P.I.	6,324,744.21	6,324,744.21	0.00	0.00
4600-01-01-00-00	Enero	595,580.87	595,580.87	0.00	0.00
4600-01-02-00-00	Febrero	595,580.87	595,580.87	0.00	0.00
4600-01-03-00-00	Marzo	595,580.87	595,580.87	0.00	0.00
4600-01-04-00-00	Abril	472,467.20	472,467.20	0.00	0.00
4600-01-05-00-00	Mayo	472,467.20	472,467.20	0.00	0.00
4600-01-06-00-00	Junio	472,467.20	472,467.20	0.00	0.00
4600-01-07-00-00	Julio	472,467.20	472,467.20	0.00	0.00
4600-01-08-00-00	Agosto	446,679.92	446,679.92	0.00	0.00
4600-01-09-00-00	Septiembre	550,183.20	550,183.20	0.00	0.00
4600-01-10-00-00	Octubre	550,183.20	550,183.20	0.00	0.00
4600-01-11-00-00	Noviembre	550,183.20	550,183.20	0.00	0.00
4600-01-12-00-00	Diciembre	550,183.29	550,183.29	0.00	0.00
4600-01-13-00-00	Rendimientos financieros	719.99	719.99	0.00	0.00





Ajt/13
PALACIO MUNICIPAL S/N
ATITALAQUIA

Balanza de comprobación Ajuste/13

Tipo de moneda :
Todas

Núm. cuenta	Descripción	Saldo anterior	Debe	Haber	Saldo actual
4700-00-00-00-00	FONDO FEDERAL FAISM	3,594,566.24	3,594,566.24	0.00	0.00
4700-01-00-00-00	F.A.I.S.M.	2,929,024.83	2,929,024.83	0.00	0.00
4700-01-01-00-00	Enero	292,321.00	292,321.00	0.00	0.00
4700-01-02-00-00	Febrero	292,321.00	292,321.00	0.00	0.00
4700-01-03-00-00	Marzo	292,321.00	292,321.00	0.00	0.00
4700-01-04-00-00	Abril	292,321.00	292,321.00	0.00	0.00
4700-01-05-00-00	Mayo	292,321.00	292,321.00	0.00	0.00
4700-01-06-00-00	Junio	292,321.00	292,321.00	0.00	0.00
4700-01-07-00-00	Julio	292,321.00	292,321.00	0.00	0.00
4700-01-08-00-00	Agosto	292,321.00	292,321.00	0.00	0.00
4700-01-09-00-00	Septiembre	292,321.00	292,321.00	0.00	0.00
4700-01-10-00-00	Octubre	292,325.74	292,325.74	0.00	0.00
4700-01-13-00-00	Rendimientos Financieros	5,810.09	5,810.09	0.00	0.00
4700-02-00-00-00	APORTACIONES DE BENEFICIARIOS/	332,761.20	332,761.20	0.00	0.00
4700-02-11-00-00	Ampliacion Elect.San Jose Boja	80,047.60	80,047.60	0.00	0.00
4700-02-12-00-00	Amp. Red Dist. ElectricaRioLer	25,000.00	25,000.00	0.00	0.00
4700-02-13-00-00	AmpliacionElectrica Xindho Tla	40,000.00	40,000.00	0.00	0.00
4700-02-15-00-00	Ampl.Red DistribuciónElect. C.	30,000.00	30,000.00	0.00	0.00
4700-02-16-00-00	Ampl. de Red Dist.Electrica la	111,513.60	111,513.60	0.00	0.00
4700-02-17-00-00	Ampl. Red Distribución Electric	24,000.00	24,000.00	0.00	0.00
4700-02-18-00-00	Ampl.Red Distrib.Elect.C.Emili	22,200.00	22,200.00	0.00	0.00
4700-03-00-00-00	APORTACION DE BENEFICIARIOS/ E	332,780.21	332,780.21	0.00	0.00
4700-03-01-00-00	Pav. Concreto Hidraulico Cda.	45,543.57	45,543.57	0.00	0.00
4700-03-02-00-00	Const. Drenaje Sanitario Cda.A	62,898.20	62,898.20	0.00	0.00
4700-03-03-00-00	Const.Drenaje San.Calle Puerto	43,569.23	43,569.23	0.00	0.00
4700-03-04-00-00	Pav. Hidráulica Calle Poniente	41,734.07	41,734.07	0.00	0.00
4700-03-05-00-00	Drenaje Sanitario Calle 16 Sep	139,035.14	139,035.14	0.00	0.00
4800-00-00-00-00	FONDO FEDERAL F.A.F.M.	13,037,707.43	13,037,707.43	0.00	0.00
4800-01-00-00-00	F.A.F.M.	13,037,707.43	13,037,707.43	0.00	0.00
4800-01-01-00-00	Enero	1,086,192.00	1,086,192.00	0.00	0.00
4800-01-02-00-00	Febrero	1,086,192.00	1,086,192.00	0.00	0.00
4800-01-03-00-00	Marzo	1,086,192.00	1,086,192.00	0.00	0.00
4800-01-04-00-00	Abril	1,086,192.00	1,086,192.00	0.00	0.00
4800-01-05-00-00	Mayo	1,086,192.00	1,086,192.00	0.00	0.00
4800-01-06-00-00	Junio	1,086,192.00	1,086,192.00	0.00	0.00
4800-01-07-00-00	Julio	1,086,192.00	1,086,192.00	0.00	0.00
4800-01-08-00-00	Agosto	1,086,192.00	1,086,192.00	0.00	0.00
4800-01-09-00-00	Septiembre	1,086,192.00	1,086,192.00	0.00	0.00
4800-01-10-00-00	Octubre	1,086,192.00	1,086,192.00	0.00	0.00
4800-01-11-00-00	Noviembre	1,086,192.00	1,086,192.00	0.00	0.00
4800-01-12-00-00	Diciembre	1,086,200.36	1,086,200.36	0.00	0.00
4800-01-13-00-00	Rendimientos Financieros	3,395.07	3,395.07	0.00	0.00
4900-00-00-00-00	FONDO FEDERAL F.O.C.O.M.	894,633.64	894,633.64	0.00	0.00
4900-01-00-00-00	F.O.C.O.M.	520,666.60	520,666.60	0.00	0.00
4900-01-12-00-00	Diciembre	519,691.86	519,691.86	0.00	0.00
4900-01-13-00-00	Rendimientos Financieros	974.74	974.74	0.00	0.00
4900-02-00-00-00	RECURSOS ADICIONALES	373,967.04	373,967.04	0.00	0.00
4900-02-01-00-00	FOCOM-2012	373,967.04	373,967.04	0.00	0.00
4910-00-00-00-00	FONDO FEDERAL DE FISCALIZACION	1,208,013.23	1,208,013.23	0.00	0.00
4910-01-00-00-00	F.O.F.I.	735,058.89	735,058.89	0.00	0.00
4910-01-01-00-00	Enero	74,432.00	74,432.00	0.00	0.00
4910-01-02-00-00	Febrero	74,432.00	74,432.00	0.00	0.00
4910-01-03-00-00	Marzo	51,434.00	51,434.00	0.00	0.00
4910-01-07-00-00	Julio	267,064.00	267,064.00	0.00	0.00
4910-01-08-00-00	Agosto	66,766.00	66,766.00	0.00	0.00
4910-01-09-00-00	Septiembre	66,766.00	66,766.00	0.00	0.00
4910-01-12-00-00	Diciembre	133,532.00	133,532.00	0.00	0.00
4910-01-13-00-00	Rendimientos financieros	632.89	632.89	0.00	0.00
4910-02-00-00-00	RECURSOS ADICIONALES	472,954.34	472,954.34	0.00	0.00
4910-02-01-00-00	FOFIM-2012	145,975.96	145,975.96	0.00	0.00
4910-02-02-00-00	Recurso Adicional FOFIM-2013	326,978.38	326,978.38	0.00	0.00
4950-00-00-00-00	RECURSOS EXTRAORDINARIOS	4,658,311.86	4,658,311.86	0.00	0.00
4950-01-00-00-00	RECURSOS EXTRAORDINARIOS	4,658,311.86	4,658,311.86	0.00	0.00
4950-01-01-00-00	RECURSOS CONACULTA	745,631.72	745,631.72	0.00	0.00



Ajt/13
PALACIO MUNICIPAL S/N
ATITALAQUIA

Balanza de comprobación Ajuste/13

Tipo de moneda :

Todas

Núm. cuenta	Descripción	Saldo anterior	Debe	Haber	Saldo actual
4950-01-01-01-00	Recursos Federales CONACULTA	303,480.00	303,480.00	0.00	0.00
4950-01-01-02-00	Recurso Fed. CONACULTA/PAICE-2	442,151.72	442,151.72	0.00	0.00
4950-01-02-00-00	PROGRAMA DES.ZONAS PRIORITARIA	2,246,124.44	2,246,124.44	0.00	0.00
4950-01-02-08-00	Primer Deposito	828,055.68	828,055.68	0.00	0.00
4950-01-02-09-00	Segundo deposito	828,055.68	828,055.68	0.00	0.00
4950-01-02-10-00	Aportación Municipal	590,013.08	590,013.08	0.00	0.00
4950-01-03-00-00	PROGRAMA RESCATE ESPACIOS PUBL	1,666,555.70	1,666,555.70	0.00	0.00
4950-01-03-03-00	PROGRAMA RESCATE ESPACIOS PU	1,666,555.70	1,666,555.70	0.00	0.00
4950-01-03-03-11	Primera ministración FEDERAL	989,500.00	989,500.00	0.00	0.00
4950-01-03-03-14	Rendimientos Financieros	589.03	589.03	0.00	0.00
4950-01-03-03-15	Primera ministración Estatal	203,672.09	203,672.09	0.00	0.00
4950-01-03-03-16	Segunda Ministración Estatal	126,161.25	126,161.25	0.00	0.00
4950-01-03-03-18	Aportación Municipal	346,633.33	346,633.33	0.00	0.00
4970-00-00-00-00	RECURSO FEDERAL FOPEDEM	551,760.41	551,760.41	0.00	0.00
4970-01-00-00-00	FOPAM	550,508.94	550,508.94	0.00	0.00
4970-01-04-00-00	Abril	550,508.94	550,508.94	0.00	0.00
4970-13-00-00-00	Rendimientos Financieros	1,251.47	1,251.47	0.00	0.00
4980-00-00-00-00	FONDO FEIEF	353,780.83	353,780.83	0.00	0.00
4980-02-00-00-00	EJERCICIO 2013	353,780.83	353,780.83	0.00	0.00
4980-02-01-00-00	FEIEF-2013	353,780.83	353,780.83	0.00	0.00
5100-00-00-00-00	RECURSOS PROPIOS (R.E.P.O.)	30,605,974.45	0.00	30,605,974.45	0.00
5100-01-00-00-00	SERVICIOS PERSONALES	8,431,175.87	0.00	8,431,175.87	0.00
5100-01-01-00-00	REMUNERACION PERS.CARCTER PER	5,820,906.85	0.00	5,820,906.85	0.00
5100-01-01-03-00	Delegados	261,352.68	0.00	261,352.68	0.00
5100-01-01-04-00	C.A.I.C.	565,088.32	0.00	565,088.32	0.00
5100-01-01-06-00	Espacios de Alimentación	1,340,982.48	0.00	1,340,982.48	0.00
5100-01-01-07-00	Intendentes	393,136.80	0.00	393,136.80	0.00
5100-01-01-14-00	Educacion, Arte y Cultura	809,438.40	0.00	809,438.40	0.00
5100-01-01-18-00	Dif Municipal	1,285,600.83	0.00	1,285,600.83	0.00
5100-01-01-19-00	Instancia de las Mujeres	176,378.64	0.00	176,378.64	0.00
5100-01-01-20-00	REMUNER. PERSONAL CARACTER T	988,928.70	0.00	988,928.70	0.00
5100-01-01-20-02	Sueldos base al persnal event	989,828.70	0.00	989,828.70	0.00
5100-01-01-20-03	Retribuciones por Serv. caracte	29,100.00	0.00	29,100.00	0.00
5100-01-02-00-00	REMUNERACIONES ADICIONALES Y E	978,556.52	0.00	978,556.52	0.00
5100-01-02-02-00	Prim.Domin.Vacacional y Gratif	123,281.98	0.00	123,281.98	0.00
5100-01-02-02-01	Prima Vacacional	102,383.19	0.00	102,383.19	0.00
5100-01-02-02-02	Aguinaldo	20,898.79	0.00	20,898.79	0.00
5100-01-02-04-00	Compensaciones	855,274.54	0.00	855,274.54	0.00
5100-01-03-00-00	OTRAS PRESTACIONES SOCIALES	923,537.62	0.00	923,537.62	0.00
5100-01-03-02-00	Indemnizaciones	288,118.75	0.00	288,118.75	0.00
5100-01-03-04-00	Prestaciones contractuales	91,300.00	0.00	91,300.00	0.00
5100-01-03-06-00	Otras Prestaciones sociales y	544,118.87	0.00	544,118.87	0.00
5100-01-05-00-00	PAGO ESTIMULOS A SERVIDORES PU	70,256.88	0.00	70,256.88	0.00
5100-01-05-01-00	Estimulos	70,256.88	0.00	70,256.88	0.00
5100-01-06-00-00	IMP.SOBR NOMINA Y OTROS DER.R	637,918.00	0.00	637,918.00	0.00
5100-01-06-01-00	Impuesto Sobre Nomina	637,918.00	0.00	637,918.00	0.00
5100-02-00-00-00	MATERIALES Y SUMINISTROS	3,521,852.94	0.00	3,521,852.94	0.00
5100-02-01-00-00	MATERIALES ADMON.EMISION DOC	457,305.50	0.00	457,305.50	0.00
5100-02-01-01-00	Mat.Utiles y Equipos Menores	31,068.35	0.00	31,068.35	0.00
5100-02-01-02-00	Materiales y útiles de Impres	61,592.62	0.00	61,592.62	0.00
5100-02-01-04-00	Mat.UtilesEquip.Menores Tecno	132,251.64	0.00	132,251.64	0.00
5100-02-01-05-00	Mterial Impreso e Informacion	162,786.71	0.00	162,786.71	0.00
5100-02-01-06-00	Material de Limpieza	15,987.91	0.00	15,987.91	0.00
5100-02-01-07-00	Materiales y utiles de enseñan	26,748.27	0.00	26,748.27	0.00
5100-02-01-08-00	Materiales p/registro, ident.B	26,870.00	0.00	26,870.00	0.00
5100-02-02-00-00	ALIMENTOS Y UTENCILIOS	301,383.69	0.00	301,383.69	0.00
5100-02-02-02-00	Productos Alimenticios para Pe	285,348.71	0.00	285,348.71	0.00
5100-02-02-02-01	Alimentos designados a Program	198,327.41	0.00	198,327.41	0.00
5100-02-02-02-02	Alimentos a Personal en Activi	87,021.30	0.00	87,021.30	0.00
5100-02-02-03-00	Utencilios para el servicio de	16,034.98	0.00	16,034.98	0.00
5100-02-03-00-00	MATERIAS PRIMAS Y MAT. PROD. Y	18,858.00	0.00	18,858.00	0.00
5100-02-03-01-00	Prod. Alim.Agrop.forestales/Ma	18,858.00	0.00	18,858.00	0.00
5100-02-04-00-00	MAT. Y ART. CONSTRUCCION Y REP	646,461.79	0.00	646,461.79	0.00
5100-02-04-01-00	Productos Minerales no Metalic	35,896.24	0.00	35,896.24	0.00
5100-02-04-02-00	Cemento y Productos de Concret	19,782.99	0.00	19,782.99	0.00

Ajt/13

PALACIO MUNICIPAL S/N
ATITALAQUIA

Balanza de comprobación Ajuste/13

Tipo de moneda :
Dólares

Cód. Cuenta	Descripción	Saldo anterior	Debe	Haber	Saldo actual
100-02-04-03-00	Cal, Yeso y productos de yeso	585.10	0.00	585.10	0.00
100-02-04-04-00	Madera y Productos de madera	52,160.27	0.00	52,160.27	0.00
100-02-04-05-00	Vidrio y Productos de Vidrio	4,838.00	0.00	4,838.00	0.00
100-02-04-06-00	Material Electrico y electróni	345,486.56	0.00	345,486.56	0.00
100-02-04-07-00	Articulos Metalicos para la Co	10,475.09	0.00	10,475.09	0.00
100-02-04-08-00	Materiales Complementarios	34,068.64	0.00	34,068.64	0.00
100-02-04-09-00	OtrosMateriales y Art.Reparaci	143,168.90	0.00	143,168.90	0.00
100-02-05-00-00	PRODUCTOS QUIMICOS, FARMACEUTI	104,123.05	0.00	104,123.05	0.00
100-02-05-01-00	Productos Quimicos Básicos	4,797.00	0.00	4,797.00	0.00
100-02-05-02-00	Fertilizantes, Pesticidas y Ot	3,234.00	0.00	3,234.00	0.00
100-02-05-03-00	Medicinaš y Productos Farmaceu	89,204.73	0.00	89,204.73	0.00
100-02-05-04-00	Materiales, Accesorios y Sumin	5,297.32	0.00	5,297.32	0.00
100-02-05-05-00	Fibras Sinteticas, hule, Plast	1,590.00	0.00	1,590.00	0.00
100-02-06-00-00	COMBUSTIBLES, LUBRICANTES Y AD	1,282,031.48	0.00	1,282,031.48	0.00
100-02-06-01-00	Combustibles, Lubricantes y Ad	1,282,031.48	0.00	1,282,031.48	0.00
100-02-07-00-00	VESTUARIOS, BLANCOS, PREN.PROT	202,596.85	0.00	202,596.85	0.00
100-02-07-01-00	Vestuarios y Uniformes	159,978.98	0.00	159,978.98	0.00
100-02-07-02-00	Prendas deSeguridad y Protecci	15,861.91	0.00	15,861.91	0.00
100-02-07-03-00	Articulos Deportivos	5,746.35	0.00	5,746.35	0.00
100-02-07-04-00	Productos Textiles	4,917.61	0.00	4,917.61	0.00
100-02-07-05-00	Blancos, OtrosProd.extiles,Exe	16,092.00	0.00	16,092.00	0.00
100-02-08-00-00	MATERIALES Y SUMINSITROS PARA	6,387.00	0.00	6,387.00	0.00
100-02-08-02-00	Materiales de Seguridad Públic	6,387.00	0.00	6,387.00	0.00
100-02-09-00-00	HERRAMIENTAS,REFACCIONE, ACCES	502,705.58	0.00	502,705.58	0.00
100-02-09-01-00	Herramientas Menores	21,612.26	0.00	21,612.26	0.00
100-02-09-02-00	Refacciones y Acces.Menores de	39,819.98	0.00	39,819.98	0.00
100-02-09-03-00	Refaacc.Acc.MenoresMob.Equip.A	510.00	0.00	510.00	0.00
100-02-09-04-00	Refacc.Acces.MenoresEq.Computo	2,155.04	0.00	2,155.04	0.00
100-02-09-05-00	Refacc.Acces.Menores Instum.Me	3,741.00	0.00	3,741.00	0.00
100-02-09-06-00	Refacciones y Acces.MenoresEq	86,179.53	0.00	86,179.53	0.00
100-02-09-08-00	Refacc. Acces.Menores Maquinar	326,403.57	0.00	326,403.57	0.00
100-02-09-09-00	Refacc.Acces.menores Otros Bie	22,284.20	0.00	22,284.20	0.00
100-03-00-00-00	SERVICIOS GENERALES	8,529,359.35	0.00	8,529,359.35	0.00
100-03-01-00-00	SERVICIOS DE INST.REP.,MTTO. Y	492,120.09	0.00	492,120.09	0.00
100-03-01-01-00	Reparación y Mantto. Eq. Trans	63,606.99	0.00	63,606.99	0.00
100-03-01-02-00	Instalac.Rep.Mtto.Mob.Eq.Admon	7,872.60	0.00	7,872.60	0.00
100-03-01-03-00	Inst.Rep.Mtto.Maquinaria,Herra	109,180.11	0.00	109,180.11	0.00
100-03-01-04-00	Conservación y Mtto. menor de	226,498.40	0.00	226,498.40	0.00
100-03-01-05-00	Inst.Rep.Mtto.Eq.Computo y Tec	300.00	0.00	1,300.00	0.00
100-03-01-07-00	Rep. y Mtto. Equipo de Defensa	1,500.00	0.00	1,500.00	0.00
100-03-01-08-00	Servicio de Limpieza y Manejo	2,390.00	0.00	2,390.00	0.00
100-03-01-09-00	Servicio de Jardineria y fumig	700.00	0.00	1,700.00	0.00
100-03-01-11-00	Servicios Financieros Bancario	46,274.47	0.00	46,274.47	0.00
100-03-01-15-00	Seguro de Bienes Patrimoniales	27,287.12	0.00	27,287.12	0.00
100-03-01-30-00	Fletes y Maniobras	4,510.40	0.00	4,510.40	0.00
100-03-02-00-00	SERVICIOS BASICOS	2,637,277.93	0.00	2,637,277.93	0.00
100-03-02-01-00	Servicios Acceso Internet,Red	1,734.20	0.00	1,734.20	0.00
100-03-02-02-00	Servicio Telefonico	124,877.99	0.00	124,877.99	0.00
100-03-02-03-00	Servicio de Energía Electrico	1,852,517.00	0.00	1,852,517.00	0.00
100-03-02-04-00	Servicio de Telefonía celular	280,658.23	0.00	280,658.23	0.00
100-03-02-05-00	Servicio de Agua	17,033.51	0.00	17,033.51	0.00
100-03-02-06-00	Servicio de Gas	244.00	0.00	244.00	0.00
100-03-02-11-00	Servicio de Energia Electrica	360,213.00	0.00	360,213.00	0.00
100-03-03-00-00	SERVICIOS DE ARRENDAMIENTO	1,113,632.81	0.00	1,113,632.81	0.00
100-03-03-02-00	Arrendamiento de Edificios	484,830.00	0.00	484,830.00	0.00
100-03-03-03-00	Arrendamiento Mob., Equip.Admon	119,106.93	0.00	119,106.93	0.00
100-03-03-05-00	Arrendamiento de Equipo de Tra	290,522.00	0.00	290,522.00	0.00
100-03-03-06-00	Arrendamiento Maquinaria, Otro	51,582.48	0.00	51,582.48	0.00
100-03-03-07-00	Arrendamientos Activos Intan	1,734.20	0.00	1,734.20	0.00
100-03-03-09-00	Otros arrendamientos	165,857.20	0.00	165,857.20	0.00
100-03-04-00-00	SERVICIOS PROFES., CIENTIF,	995,986.80	0.00	995,986.80	0.00
100-03-04-01-00	Servicios Legales, de Contab.A	435,897.60	0.00	435,897.60	0.00
100-03-04-02-00	Servicios deDiseño Arquit.Ing.	84,492.54	0.00	84,492.54	0.00
100-03-04-03-00	Serv.Consultoria Admva.Proc.te	96,708.00	0.00	96,708.00	0.00
100-03-04-04-00	Servicios de Capacitación	31,240.02	0.00	31,240.02	0.00
100-03-04-06-00	Servicios de Apoyo Advo, fotoc	130,116.34	0.00	130,116.34	0.00
100-03-04-06-01	Administrativo	70,802.74	0.00	70,802.74	0.00
100-03-04-06-03	Fotocopiado e Impresión	59,313.60	0.00	59,313.60	0.00

Ajt/13
PALACIO MUNICIPAL S/N
ATITALAQUIA

Balanza de comprobación Ajuste/13

Tipo de moneda :
Todas


Núm. cuenta	Descripción	Saldo anterior	Debe	Haber	Saldo actual
5100-03-04-09-00	Servicios Profesionales, Cient	217,532.30	0.00	217,532.30	0.00
5100-03-05-00-00	SERVICIOS DE COMUNICACION SOCI	269,552.71	0.00	269,552.71	0.00
5100-03-05-01-00	DifusionRadioTV, OtrosMediosMe	236,301.27	0.00	236,301.27	0.00
5100-03-05-02-00	DifusionRadioTV p/promover Vta	3,660.00	0.00	3,660.00	0.00
5100-03-05-03-00	ServiciosCreatividadReprod.y p	22,034.08	0.00	22,034.08	0.00
5100-03-05-04-00	Servicio de Revelado de Fotogr	749.36	0.00	749.36	0.00
5100-03-05-06-00	Serv.Creación yDifusión de Con	3,480.00	0.00	3,480.00	0.00
5100-03-05-07-00	Otros Servicios de Información	3,328.00	0.00	3,328.00	0.00
5100-03-06-00-00	SERVICIO DE TRASLADO Y VIATICO	224,583.73	0.00	224,583.73	0.00
5100-03-06-03-00	viaticos en el pais	187,644.13	0.00	187,644.13	0.00
5100-03-06-05-00	Otros.servicios de traslado y	36,939.60	0.00	36,939.60	0.00
5100-03-07-00-00	SERVICIOS OFICIALES	2,147,418.11	0.00	2,147,418.11	0.00
5100-03-07-01-00	Gastos de Ceremonial	210,033.87	0.00	210,033.87	0.00
5100-03-07-02-00	Gastos de Orden Social y Cultu	1,796,971.44	0.00	1,796,971.44	0.00
5100-03-07-05-00	Gastos de representación	140,412.80	0.00	140,412.80	0.00
5100-03-08-00-00	OTROS SERVICIOS GENERALES	648,787.17	0.00	648,787.17	0.00
5100-03-08-01-00	Servicios Funerarios y de Ceme	78,931.98	0.00	78,931.98	0.00
5100-03-08-02-00	Impuestos y Derechos	546,358.19	0.00	546,358.19	0.00
5100-03-08-05-00	Penas, Multas, Accesorios y Ac	19,472.00	0.00	19,472.00	0.00
5100-03-08-07-00	Otros Servicios Generales	4,025.00	0.00	4,025.00	0.00
5100-04-00-00-00	TRANSFERENCIAS, ASIGN.SUBSIDIOS	3,885,462.86	0.00	3,885,462.86	0.00
5100-04-02-00-00	TRANSFERENCIAS INTER. Y ASIG.S	1,334,974.61	0.00	1,334,974.61	0.00
5100-04-02-01-00	Transf.Internas a entidades Pa	760,440.00	0.00	760,440.00	0.00
5100-04-02-01-01	Desarrollo Integral de la Fami	760,440.00	0.00	760,440.00	0.00
5100-04-02-03-00	Pensiones y Jubilaciones	227,888.20	0.00	227,888.20	0.00
5100-04-02-04-00	Aportacion Municipal al PREP	346,633.33	0.00	346,633.33	0.00
5100-04-02-05-00	Aportación Municipal DES.ZONAS	13.08	0.00	13.08	0.00
5100-04-03-00-00	AYUDAS SOCIALES	2,550,488.25	0.00	2,550,488.25	0.00
5100-04-03-02-00	Becas y Otras Ayudas para prog	1,500.00	0.00	1,500.00	0.00
5100-04-03-03-00	Ayuda Sociales a instituciones	140,638.86	0.00	140,638.86	0.00
5100-04-03-04-00	Ayudas Sociales Actividades Ci	37,420.00	0.00	37,420.00	0.00
5100-04-03-05-00	Ayudas Sociales a Inst. sin fi	18,308.00	0.00	18,308.00	0.00
5100-04-03-07-00	Ayudas Sociales a entidades de	1,016.98	0.00	1,016.98	0.00
5100-04-03-08-00	Ayudas por desastres naturales	1,289,839.04	0.00	1,289,839.04	0.00
5100-04-03-09-00	AYUDAS SOCIALES A PERSONAS	1,061,765.37	0.00	1,061,765.37	0.00
5100-04-03-09-01	Cabecera	8,413.72	0.00	8,413.72	0.00
5100-04-03-09-02	Col.Dendho	234,196.58	0.00	234,196.58	0.00
5100-04-03-09-03	Col. Bojay	1,298.00	0.00	1,298.00	0.00
5100-04-03-09-04	Cardonal	48,479.44	0.00	48,479.44	0.00
5100-04-03-09-05	Dendho	69,954.00	0.00	69,954.00	0.00
5100-04-03-09-06	Tablon	183,752.16	0.00	183,752.16	0.00
5100-04-03-09-07	Tezoquipa	58,188.00	0.00	58,188.00	0.00
5100-04-03-09-08	Tlalmimulpa	35,031.02	0.00	35,031.02	0.00
5100-04-03-09-09	Tlamaco	60,984.31	0.00	60,984.31	0.00
5100-04-03-09-10	San Jose Bojay	28,448.00	0.00	28,448.00	0.00
5100-04-03-09-11	Otras Ayudas Sociales a Person	333,020.14	0.00	333,020.14	0.00
5100-05-00-00-00	BIENES MUEBLES E INMUEBLES	1,220,309.93	0.00	1,220,309.93	0.00
5100-05-02-00-00	Terrenos	780,380.80	0.00	780,380.80	0.00
5100-05-03-00-00	Mobiliario y Equipo de Oficina	32,558.99	0.00	32,558.99	0.00
5100-05-04-00-00	Maquinaria y Equipo Diverso	4,099.00	0.00	4,099.00	0.00
5100-05-06-00-00	Equipo de Computo	126,339.02	0.00	126,339.02	0.00
5100-05-07-00-00	Equipo de Radiocomunicación	52,800.03	0.00	52,800.03	0.00
5100-05-09-00-00	Software y Paqueteria	153,940.00	0.00	153,940.00	0.00
5100-05-10-00-00	Herramientas y Accesorios cons.	6,146.84	0.00	6,146.84	0.00
5100-05-12-00-00	Herramientas y maquinas-herram	64,045.25	0.00	64,045.25	0.00
5100-06-00-00-00	INVERSION PUBLICA REPO	4,910,141.83	0.00	4,910,141.83	0.00
5100-06-01-00-00	OBRAS PUBLICAS EN BIENES DOMIN	245,009.83	0.00	245,009.83	0.00
5100-06-01-02-00	EDIFICACION NO HABITACIONAL	223,910.27	0.00	223,910.27	0.00
5100-06-01-02-01	Contrucc.Remod.Reahb. de Escue	223,910.27	0.00	223,910.27	0.00
5100-06-01-04-00	Division de terrenos y Const.	21,099.56	0.00	21,099.56	0.00
5100-06-02-00-00	APLICACION DE DONATIVOS REPO	4,665,132.00	0.00	4,665,132.00	0.00
5100-06-02-02-00	Aplicacion240ton.Asf.40Mil.Gas	4,665,132.00	0.00	4,665,132.00	0.00
5100-07-00-00-00	DEUDA PUBLICA	107,671.67	0.00	107,671.67	0.00
5100-07-01-00-00	DEUDA PUBLICA REPO 2013	107,671.67	0.00	107,671.67	0.00
5100-07-01-01-00	A.D.E.F.A.S.2011	107,671.67	0.00	107,671.67	0.00
5100-07-01-01-01	Pav. Asfaltica Av. Pino Suarez	107,671.67	0.00	107,671.67	0.00
5200-00-00-00-00	FONDO DE OPERACION	18,173,190.71	0.00	18,173,190.71	0.00

Ajt/13
PALACIO MUNICIPAL S/N
ATITALAQUIA

Balanza de comprobación Ajuste/13

Tipo de moneda :
Todas

Núm. cuenta	Descripción	Saldo anterior	Debe	Haber	Saldo actual
5200-01-00-00-00	SERVICIOS PERSONALES	13,168,088.77	0.00	13,168,088.77	0.00
5200-01-01-00-00	REMUNERACIONES PERSONAL PERM	12,451,108.65	0.00	12,451,108.65	0.00
5200-01-01-01-00	Presidencia Municipal	1,021,713.25	0.00	1,021,713.25	0.00
5200-01-01-02-00	Oficialia Mayor	674,479.88	0.00	674,479.88	0.00
5200-01-01-03-00	Juzgado Conciliador	198,922.51	0.00	198,922.51	0.00
5200-01-01-05-00	Comunicación Social	132,146.03	0.00	132,146.03	0.00
5200-01-01-06-00	Desarrollo Social	306,330.94	0.00	306,330.94	0.00
5200-01-01-08-00	Desarrollo Agropecuario	173,210.90	0.00	173,210.90	0.00
5200-01-01-09-00	Correos	57,480.00	0.00	57,480.00	0.00
5200-01-01-10-00	Tesorería Municipal	1,441,036.91	0.00	1,441,036.91	0.00
5200-01-01-12-00	Torendencia	228,011.52	0.00	228,011.52	0.00
5200-01-01-15-00	Jurídico	340,643.41	0.00	340,643.41	0.00
5200-01-01-17-00	Obras Públicas	1,129,836.60	0.00	1,129,836.60	0.00
5200-01-01-18-00	Relleño Sanitario	589,617.85	0.00	589,617.85	0.00
5200-01-01-20-00	Reglamentos y Espectaculos	251,537.44	0.00	251,537.44	0.00
5200-01-01-25-00	Asamblea Municipal	2,310,215.76	0.00	2,310,215.76	0.00
5200-01-01-26-00	Secretaria Municipal	415,128.39	0.00	415,128.39	0.00
5200-01-01-27-00	Registro del Estado Familiar	295,528.89	0.00	295,528.89	0.00
5200-01-01-39-00	Servicios Públicos	923,905.09	0.00	923,905.09	0.00
5200-01-01-40-00	Sistemas	117,887.04	0.00	117,887.04	0.00
5200-01-01-46-00	Fomento Deportivo	368,570.68	0.00	368,570.68	0.00
5200-01-01-48-00	Desarrollo Económico y Planeac	338,117.48	0.00	338,117.48	0.00
5200-01-01-51-00	Contraloría Interna	178,031.41	0.00	178,031.41	0.00
5200-01-01-59-00	Maquinaria	628,042.16	0.00	628,042.16	0.00
5200-01-01-60-00	Ecología	330,714.51	0.00	330,714.51	0.00
5200-01-02-00-00	REMUNERACIONES ADICIONALES Y E	716,980.12	0.00	716,980.12	0.00
5200-01-02-02-00	Prima vacacional	230,120.38	0.00	230,120.38	0.00
5200-01-02-03-00	AGUINALDO F.U.P.O.	486,859.74	0.00	486,859.74	0.00
5200-01-02-03-21	AGUINALDO	486,859.74	0.00	486,859.74	0.00
5200-02-00-00-00	MATERIALES Y SUMINISTROS	118,641.10	0.00	118,641.10	0.00
5200-02-02-00-00	Refacc. y Acces.Menores Maquin	64,198.00	0.00	64,198.00	0.00
5200-02-03-00-00	SERVICIOS GENERALES	3,422,391.91	0.00	3,422,391.91	0.00
5200-03-03-00-00	DEUDA PUBLICA	1,922,391.91	0.00	1,922,391.91	0.00
5200-03-03-01-00	AMORTIZACION DE LA DEUDA PUBLI	1,599,999.96	0.00	1,599,999.96	0.00
5200-03-03-01-01	Amortizacion Deuda Pública In	1,599,999.96	0.00	1,599,999.96	0.00
5200-03-03-02-00	INTERESES DE LA DEUDA PUBLICA	322,391.95	0.00	322,391.95	0.00
5200-03-03-02-01	Intereses Deuda Interna con In	322,391.95	0.00	322,391.95	0.00
5200-03-04-00-00	OTROS SERVICIOS GENERALES	1,500,000.00	0.00	1,500,000.00	0.00
5200-03-04-01-00	Impuestos y Derechos	1,500,000.00	0.00	1,500,000.00	0.00
5200-04-00-00-00	PARTICIPACIONES Y APORTACIONES	364,520.00	0.00	364,520.00	0.00
5200-04-02-00-00	Convenio p/Cuotas de Alimentac	87,320.00	0.00	87,320.00	0.00
5200-04-03-00-00	Convenio p/Defensa del Menor	66,000.00	0.00	66,000.00	0.00
5200-04-04-00-00	Convenio p/Sistema Dif CRRH	171,600.00	0.00	171,600.00	0.00
5200-04-05-00-00	Covenio p/Hospital Edo.	39,600.00	0.00	39,600.00	0.00
5200-08-00-00-00	RECURSO ADICIONAL 2013	1,099,548.93	0.00	1,099,548.93	0.00
5200-08-01-00-00	Aguinaldo	1,099,548.93	0.00	1,099,548.93	0.00
5300-00-00-00-00	FONDO DE INVERSIÓN	3,669,096.40	0.00	3,669,096.40	0.00
5300-02-00-00-00	MATERIALES Y SUMINISTROS	97,698.46	0.00	97,698.46	0.00
5300-02-02-00-00	HERRAMIENTAS, REFACC. Y ACCES.	97,698.46	0.00	97,698.46	0.00
5300-02-02-01-00	Refacciones y Acces. menores E	97,698.46	0.00	97,698.46	0.00
5300-03-00-00-00	SERVICIOS GENERALES	425,241.85	0.00	425,241.85	0.00
5300-03-01-00-00	SERVICIOS DE INST. REP. MITO	425,241.85	0.00	425,241.85	0.00
5300-03-01-02-00	Servicios Limpieza y manejo de	301,486.63	0.00	301,486.63	0.00
5300-03-01-03-00	Rehab. y Mantto. de Equipo de	24,931.67	0.00	24,931.67	0.00
5300-03-01-04-00	Rehab.Mitto. Maquinaria otros	98,823.55	0.00	98,823.55	0.00
5300-04-00-00-00	TRANSFERENCIAS INT.Y ASIG.SECTOR	799,647.72	0.00	799,647.72	0.00
5300-04-01-01-00	W15 BECAS/ESTIMULOS A LA EDUCAC	62,496.00	0.00	62,496.00	0.00
5300-04-01-01-01	Esc. Prim. Benito Juarez	8,736.00	0.00	8,736.00	0.00
5300-04-01-02-00	Esc. Prim. Francisco Villa-Col	6,048.00	0.00	6,048.00	0.00
5300-04-01-03-00	Esc. Prim. Lazaro Cárdenas-Car	4,704.00	0.00	4,704.00	0.00
5300-04-01-04-00	Esc. Prim. Francisco Sarabia-D	5,376.00	0.00	5,376.00	0.00
5300-04-01-05-00	Esc. Prim. Adolfo Lopez Mateos	14,112.00	0.00	14,112.00	0.00
5300-04-01-06-00	Esc. Prim. Emiliano Zapata-San	2,688.00	0.00	2,688.00	0.00
5300-04-01-07-00	Esc. Prim. Miguel Hidalgo-Tezo	7,392.00	0.00	7,392.00	0.00
5300-04-01-08-00	Esc. Prim. Ricardo Flores Mago	6,048.00	0.00	6,048.00	0.00
5300-04-01-09-00	Esc. Prim. Francisco I Madero-	7,392.00	0.00	7,392.00	0.00



Ajt/13
PALACIO MUNICIPAL S/N
ATITALAQUIA

Balanza de comprobación Ajuste/13

Tipo de moneda :

Todas

Núm. cuenta	Descripción	Saldo anterior	Debe	Haber	Saldo actual
5300-04-03-00-00	Aportacion Mpal.(Pav.Hid.CarrA	590,000.00	0.00	590,000.00	0.00
5300-04-04-00-00	Aportación Municipal PAICE	147,151.72	0.00	147,151.72	0.00
5300-06-00-00-00	INVERSION PUBLICA	2,346,508.37	0.00	2,346,508.37	0.00
5300-06-01-00-00	OBRA PUBLICA EN BIENES DE DOMI	2,346,508.37	0.00	2,346,508.37	0.00
5300-06-01-01-00	Adq. Mezcla Asfáltica y Emulsi	497,292.00	0.00	497,292.00	0.00
5300-06-01-02-00	Const. de Dren en Panteon Muni	1,849,216.37	0.00	1,849,216.37	0.00
5400-00-00-00-00	FONDO DE INFRAESTRUCTURA	3,050,559.97	0.00	3,050,559.97	0.00
5400-05-00-00-00	F.A.I.S.M. Ejercicio 2013	3,050,559.97	0.00	3,050,559.97	0.00
5400-05-01-00-00	2013/FAISMO10001 Pav.Hid.Calle	99,670.57	0.00	99,670.57	0.00
5400-05-01-01-00	R.M./01-Pav.Hidraulica C.Jimene	54,127.00	0.00	54,127.00	0.00
5400-05-01-02-00	A. B/01-Pav.Hidraulica C.Jimene	45,543.57	0.00	45,543.57	0.00
5400-05-02-00-00	2013/FAISMO10002 Drenaje San.	131,350.04	0.00	131,350.04	0.00
5400-05-02-01-00	R.M. 02-Drenaje San. Cda. Amad	68,451.84	0.00	68,451.84	0.00
5400-05-02-02-00	A.B./02-Drenaje San. Calle Ama	62,898.20	0.00	62,898.20	0.00
5400-05-03-00-00	2013/FAISMO10003	198,604.21	0.00	198,604.21	0.00
5400-05-03-01-00	R.M./03-Ampl. Electrificación	198,604.21	0.00	198,604.21	0.00
5400-05-04-00-00	2013/FAISMO10004	360,720.21	0.00	360,720.21	0.00
5400-05-04-01-00	R. M. 04-Ampl.Red Elec.Calle E	360,720.21	0.00	360,720.21	0.00
5400-05-05-00-00	2013/FAISMO10005	316,293.81	0.00	316,293.81	0.00
5400-05-05-01-00	R.M./05-Red Distribución Elect	253,763.41	0.00	253,763.41	0.00
5400-05-05-02-00	A.B./05-Red Distribución Elect	62,530.40	0.00	62,530.40	0.00
5400-05-06-00-00	2013/FAISMO10006	403,879.81	0.00	403,879.81	0.00
5400-05-06-01-00	R.M./06-Ampl.Red Elect.2da.Sec	323,832.21	0.00	323,832.21	0.00
5400-05-06-02-00	A.B./06-Ampl.Red Dist.Elect.Sn	80,047.60	0.00	80,047.60	0.00
5400-05-07-00-00	2013/FAISMO10007	561,209.81	0.00	561,209.81	0.00
5400-05-07-01-00	R.M./07-Electrificación Col. I	449,696.21	0.00	449,696.21	0.00
5400-05-07-02-00	A.B./07-Electrif.Col. la Cante	111,513.60	0.00	111,513.60	0.00
5400-05-08-00-00	2013/FAISMO10008	210,024.21	0.00	210,024.21	0.00
5400-05-08-01-00	R.M./08-Ampl.Elect.CalleRio Le	210,024.21	0.00	210,024.21	0.00
5400-05-09-00-00	2013/FAISMO10009	148,044.21	0.00	148,044.21	0.00
5400-05-09-01-00	R.M./09 Ampl.Elect.Cda.Librami	148,044.21	0.00	148,044.21	0.00
5400-05-10-00-00	2013/FAISMO10010	83,809.53	0.00	83,809.53	0.00
5400-05-10-01-00	10-Drenaje San. Calle Puerto E	40,240.30	0.00	40,240.30	0.00
5400-05-10-02-00	A.B./10-Drenaje San.CallePuert	43,569.23	0.00	43,569.23	0.00
5400-05-11-00-00	2013/FAISMO10011	168,984.26	0.00	168,984.26	0.00
5400-05-11-01-00	R.M. Pav. Hidraulica de Calle	127,250.19	0.00	127,250.19	0.00
5400-05-11-02-00	A.B./11-Pav.Hidraulica C. Pon	41,734.07	0.00	41,734.07	0.00
5400-05-13-00-00	2013/FAISMO10013	325,574.30	0.00	325,574.30	0.00
5400-05-13-01-00	R.M./13 Drenaje San.Calle 16 S	186,539.16	0.00	186,539.16	0.00
5400-05-13-02-00	A.B./13-Drenaje SanitarioC.16	139,035.14	0.00	139,035.14	0.00
5400-05-14-00-00	2013/FAISMO10500	42,395.00	0.00	42,395.00	0.00
5400-05-14-01-00	Adquisición de Equipo de Compu	42,395.00	0.00	42,395.00	0.00
5500-00-00-00-00	FONDO DE FORTALECIMIENTO 2012	12,892,504.53	0.00	12,892,504.53	0.00
5500-01-00-00-00	SERVICIOS PERSONALES	7,962,318.57	0.00	7,962,318.57	0.00
5500-01-01-00-00	REMUNERACIONES PERSONAL PERM	6,835,440.22	0.00	6,835,440.22	0.00
5500-01-01-01-00	Seguridad Pública	4,662,474.34	0.00	4,662,474.34	0.00
5500-01-01-03-00	Salud Municipal y U.B.R.	1,345,367.39	0.00	1,345,367.39	0.00
5500-01-01-04-00	Protección Civil	500,667.96	0.00	500,667.96	0.00
5500-01-01-05-00	Alumbrado Público	326,930.53	0.00	326,930.53	0.00
5500-01-02-00-00	REMUNERACIONES ADICIONALES Y E	1,126,878.35	0.00	1,126,878.35	0.00
5500-01-02-01-00	Aguinaldos	1,010,890.88	0.00	1,010,890.88	0.00
5500-01-02-01-01	Seguridad Pública	660,960.12	0.00	660,960.12	0.00
5500-01-02-01-02	Protección Civil	81,912.21	0.00	81,912.21	0.00
5500-01-02-01-03	Alumbrado Público	48,178.20	0.00	48,178.20	0.00
5500-01-02-01-04	Dirección Salud, UBR y CAM	219,840.35	0.00	219,840.35	0.00
5500-01-02-03-00	Prima vacacional	115,987.47	0.00	115,987.47	0.00
5500-02-00-00-00	MATERIALES Y SUMINISTROS	1,059,833.36	0.00	1,059,833.36	0.00
5500-02-01-00-00	Combustibles y lubricantes	877,554.20	0.00	877,554.20	0.00
5500-02-09-00-00	Refacciones y Acc. Menores Equ	142,188.13	0.00	142,188.13	0.00
5500-02-10-00-00	Refacc.y Acc.Menores Equip.Def	40,091.03	0.00	40,091.03	0.00
5500-03-00-00-00	SERVICIOS GENERALES	3,870,352.60	0.00	3,870,352.60	0.00
5500-03-01-00-00	Rep. y Mantto. de Equipo de Tr	68,302.60	0.00	68,302.60	0.00
5500-03-05-00-00	Energía Eléctrica	3,802,050.00	0.00	3,802,050.00	0.00
5600-00-00-00-00	RECURSOS EXTRAORDINARIOS	4,211,386.67	0.00	4,211,386.67	0.00
5600-01-00-00-00	CONACULTA	303,480.00	0.00	303,480.00	0.00


MUNICIPIO DE ATITALAQUIA

Ajt/13
PALACIO MUNICIPAL S/N
ATITALAQUIA

Balanza de comprobación Ajuste/13

Tipo de moneda :
Todas

Núm. cuenta	Descripción	Saldo anterior	Debe	Haber	Saldo actual
5600-01-02-00-00	ACCIONES CONACULTA	303,480.00	0.00	303,480.00	0.00
5600-01-02-01-00	Prestacion de servicios	249,240.00	0.00	249,240.00	0.00
5600-01-02-02-00	Honorarios	39,440.00	0.00	39,440.00	0.00
5600-01-02-03-00	Arrendamientos de Bienes Muebl	14,800.00	0.00	14,800.00	0.00
5600-02-00-00-00	ZONAS PRIORITARIAS-2013	2,243,700.36	0.00	2,243,700.36	0.00
5600-02-01-00-00	OBRAS SEDESOL	2,243,700.36	0.00	2,243,700.36	0.00
5600-02-01-01-00	3DZP13070491Pav.Hid.Carr.Atita	2,243,700.36	0.00	2,243,700.36	0.00
5600-03-00-00-00	SEDESOL 2013	1,664,206.31	0.00	1,664,206.31	0.00
5600-03-01-00-00	Acciones Sociales	404,354.14	0.00	404,354.14	0.00
5600-03-01-01-00	13010ESC001 Espacio Público Ta	34,000.79	0.00	34,000.79	0.00
5600-03-01-02-00	13010ESC002 Espacio Pub. Dendh	20,408.44	0.00	20,408.44	0.00
5600-03-01-03-00	13010ESC003 Espacio Pub. Tablo	85,178.38	0.00	85,178.38	0.00
5600-03-01-04-00	13010ESC004 Espacio Pub. Tablo	25,200.00	0.00	25,200.00	0.00
5600-03-01-05-00	13010ESC005 Espacio Pub. Cardo	42,080.60	0.00	42,080.60	0.00
5600-03-01-06-00	13010ESC006 Espacio Pub. Cardo	21,026.87	0.00	21,026.87	0.00
5600-03-01-07-00	13010ESC007 Espacio Pub. Cárdon	25,200.00	0.00	25,200.00	0.00
5600-03-01-08-00	13010ESC008 Espacio Pub. Dendh	40,225.31	0.00	40,225.31	0.00
5600-03-01-09-00	13010ESC009 Espacio Pub. Dendh	25,200.00	0.00	25,200.00	0.00
5600-03-01-10-00	13010ESC010 Espacio Pub. Tezoq	40,225.31	0.00	40,225.31	0.00
5600-03-01-11-00	13010ESC011 Espacio Pub. Tezoq	20,408.44	0.00	20,408.44	0.00
5600-03-01-12-00	13010ESC012 Espacio Pub. Tezoq	25,200.00	0.00	25,200.00	0.00
5600-03-02-00-00	Obras Sociales	1,259,852.17	0.00	1,259,852.17	0.00
5600-03-02-01-00	13010EMF001 Const. Plaza Publi	1,259,852.17	0.00	1,259,852.17	0.00
5700-00-00-00-00	FONDO DE FISCALIZACION	1,359,545.48	0.00	1,359,545.48	0.00
5700-01-00-00-00	SERVICIOS PERSONALES	340,528.81	0.00	340,528.81	0.00
5700-01-01-00-00	Sueldos Impuesto Predial	291,725.11	0.00	291,725.11	0.00
5700-01-02-00-00	Aguinaldo Impuesto Predial	44,367.00	0.00	44,367.00	0.00
5700-01-03-00-00	Primas Vacacional Impuesto Pre	4,436.70	0.00	4,436.70	0.00
5700-02-00-00-00	FOFIM	546,062.33	0.00	546,062.33	0.00
5700-02-02-00-00	SERVICIO S GENERALES	33,054.21	0.00	33,054.21	0.00
5700-02-02-01-00	Difusión por radio, TV p/promo	9,870.21	0.00	9,870.21	0.00
5700-02-02-03-00	Servicios Consultoria Admva.Pr	23,184.00	0.00	23,184.00	0.00
5700-02-03-00-00	BIENES MUEBLES E INMUEBLES	326,982.84	0.00	326,982.84	0.00
5700-02-03-06-00	Adq. de Software y papueteria	326,982.84	0.00	326,982.84	0.00
5700-02-04-00-00	MATERIALES Y SUMINISTROS	186,025.28	0.00	186,025.28	0.00
5700-02-04-01-00	Mat.utiles y Equipos menores d	186,025.28	0.00	186,025.28	0.00
5700-11-00-00-00	RECURSOS ADICIONALES FOFIM	472,954.34	0.00	472,954.34	0.00
5700-11-01-00-00	SERVICIOS PERSONALES	145,975.96	0.00	145,975.96	0.00
5700-11-01-03-00	Adq. Software para Areas Recau	145,975.96	0.00	145,975.96	0.00
5700-11-02-00-00	REMUNERACIONES ADICIONALES	326,978.38	0.00	326,978.38	0.00
5700-11-02-03-00	Aguinaldos	326,978.38	0.00	326,978.38	0.00
5800-00-00-00-00	FONDO DE COMPENSACIÓN	830,288.68	0.00	830,288.68	0.00
5800-01-00-00-00	EJERCICIO 2013	519,691.86	0.00	519,691.86	0.00
5800-01-01-00-00	SERVICIOS PERSONALES	519,691.86	0.00	519,691.86	0.00
5800-01-01-01-00	REMUNERACIONES ADICIONALES Y E	519,691.86	0.00	519,691.86	0.00
5800-01-01-01-01	Aguinaldo	519,691.86	0.00	519,691.86	0.00
5800-02-00-00-00	RECURSO ADICIONAL FOCOM	310,596.82	0.00	310,596.82	0.00
5800-02-01-00-00	FOCOM-2012	310,596.82	0.00	310,596.82	0.00
5800-02-01-01-00	2012/FOCOM01001Pav.Asfaltica A	310,596.82	0.00	310,596.82	0.00
5900-00-00-00-00	FONDO DE PAVIMENTACIÓN A MUNIC	550,000.00	0.00	550,000.00	0.00
5900-01-00-00-00	OBRA PÚBLICA	550,000.00	0.00	550,000.00	0.00
5900-01-01-00-00	2013/FPDAE010001 Pav.Asf. A	550,000.00	0.00	550,000.00	0.00
5910-00-00-00-00	FONDO DE ESTABILIZACION DE LOS	353,780.83	0.00	353,780.83	0.00
5910-03-00-00-00	SERVICIOS GENERALES	353,780.83	0.00	353,780.83	0.00
5910-03-04-00-00	SERVICIOS PERSONALES	353,780.83	0.00	353,780.83	0.00
5910-03-04-01-00	REMUNERACIONES ADICIONALES Y E	353,780.83	0.00	353,780.83	0.00
5910-03-04-01-01	Aguinaldos	353,780.83	0.00	353,780.83	0.00
Totales:		-1,067,299.17	87,258,186.92	87,258,186.92	-1,067,299.17
Total de cuentas reportadas	969				



MUNICIPIO DE ATITALAQUIA

Dirección: PALACIO MUNICIPAL S/N
 Población: ATITALAQUIA

Reg. fed.: MAT-850101-492
 Cédula:

Estado de situación Financiera al Ajte.2013

PASIVO Y PATRIMONIO

PASIVO CORTO PLAZO

IMPUESTOS POR PAGAR	801,378.09
PROVEEDORES	1,066,656.77
A.D.E.F.A.S.	1,711,138.08
ACREEDORES DIVERSOS	223,959.82
ANTICIPO DE PARTICIPACIONES FUPO-13	0.00
TOTAL DE PASIVO CORTO PLAZO :	3,803,132.76




PASIVO LARGO PLAZO

DEUDA PÚBLICA	3,889,023.76
TOTAL DE PASIVO LARGO PLAZO :	3,889,023.76

HACIENDA PUBLICA/PATRIMONIO

PATRIMONIO MUNICIPAL	39,025,289.09
ACTIVIDAD FISCAL	5,753,840.55
RESULTADO DEL EJERCICIO AHORRO/DESAHORRO	0.00
TOTAL DE PATRIMONIO :	44,779,129.64

TOTAL DE PASIVO Y PATRIMONIO 52,471,286.16



“Bajo protesta de decir verdad declaramos que los estados financieros y sus notas, son razonablemente correctos y son responsabilidad del emisor”.

MUNICIPIO DE ATITALAQUIA

Dirección: PALACIO MUNICIPAL S/N
 Población: ATITALAQUIA

Reg. fed.: MAT-850101-492
 Cédula:

Estado de situación Financiera al Ajte.2013

ACTIVO

ACTIVO CIRCULANTE :


CAJA	0.00
FONDOS FIJOS	0.00
BANCOS	8,131,125.63
DONATIVOS EN ESPECIE	0.00
DEUDORES DIVERSOS	249,564.77
PARTICIPACIONES POR RECIBIR	459,850.22
CONTRIBUCIONES/ SALDOS A FAVOR	0.00
DERECHOS A RECIBIR BIENES Y SERVICIOS	550,000.00
DEPOSITOS EN GARANTIA	127,500.00
ANTICIPO A PROVEEDORES Y CONTRATISTAS	38,932.69
TOTAL DE ACTIVO CIRCULANTE :	9,556,973.31

ACTIVO NO CIRCULANTE

AMORTIZACIÓN DEUDA PÚBLICA	3,889,023.76
ANTICIPO DE PARTICIPACION F.U.P.O. 2013	0.00
EDIFICIOS	5,577,000.00
TERRENOS	14,477,500.00
MOBILIARIO Y EQUIPO DE OFICINA	827,738.32
DESARROLLO INSTITUCIONAL	4,295,898.74
DESARROLLO SOCIAL	332,154.59
MAQUINARIA Y EQUIPO DE TRANSPORTE	13,514,997.44
TOTAL DE ACTIVO NO CIRCULANTE :	42,914,312.85

TOTAL DE ACTIVO

52,471,286.16



“Bajo protesta de decir verdad declaramos que los estados financieros y sus notas, son razonablemente correctos y son responsabilidad del emisor”.

MUNICIPIO DE ATITALAQUIA, HIDALGO
 CUENTA PUBLICA MUNICIPAL 2013
 ESTADO DE SITUACION FINANCIERA
 AL 31 DE DICIEMBRE DE 2013



ACTIVO		PASIVO	
ACTIVO CIRCULANTE		PASIVO A CORTO PLAZO:	
CAJA	\$0.00	IMPUESTOS POR PAGAR	\$801,378.09
FONDOS FIJOS	\$0.00	PROVEEDORES	\$1,066,656.77
BANCOS	\$8,131,125.63	A.D.E.F.A.S.	\$1,251,287.86
DONATIVOS EN ESPECIE	\$0.00	ACREEDORES DIVERSOS	\$223,959.82
DEUDORES DIVERSOS	\$249,564.77		
PARTICIPACIONES POR RECIBIR	\$0.00		
DEPOSITOS EN GARANTIA	\$127,500.00		
DERECHOS A RECIBIR BIENES Y SERVICIO	\$550,000.00		
ANTICIPO A PROVEEDORES	\$38,932.69		
TOTAL DE ACTIVO CIRCULANTE:	\$9,097,123.09	TOTAL DE PASIVO A CORTO PLAZO	\$3,343,282.54
ACTIVO NO CIRCULANTE		PASIVO A LARGO PLAZO:	
AMORTIZACION DEUDA PUBLICA	\$3,889,023.76	DEUDA PUBLICA	\$3,889,023.76
EDIFICIOS	\$5,577,000.00		
TERRENOS	\$14,477,500.00	TOTAL DE PASIVO A LARGO PLAZO:	\$3,889,023.76
MOBILIARIO Y EQUIPO DE OFICINA	\$827,738.32	HACIENDA PUBLICA/PATROMONIO	
DESARROLLO INSTITUCIONAL	\$4,295,898.74		
DESARROLLO SOCIAL	\$332,154.59	PATRIMONIO MUNICIPAL	\$39,025,289.09
MAQUINARIA Y EQUIPO DE TRANSPORTE	\$13,514,997.44	ACTIVIDAD FISCAL	\$1,600,270.06
TOTAL DE ACTIVO NO CIRCULANTE:	\$42,914,312.85	RESULTADO DEL EJERCICIO AHORRO/DESAHORRO	\$4,153,570.49
		TOTAL DE CAPITAL:	\$44,779,129.64
TOTAL DE ACTIVO:	\$52,011,435.94	TOTAL DE PASIVO Y CAPITAL	\$52,011,435.94
			0.00

ANEXO No. 1

TESORERA MUNICIPAL
 L.A.E. NORIMA ACEVEDO GARCIA

PRESIDENTE MUNICIPAL
 C. PAULINO JAIME REYES GALINDO

"Bajo protesta de decir verdad declaramos que los estados financieros y sus notas, son razonablemente correctos y son responsabilidad del emisor".



H. AYUNTAMIENTO DE ATITALAQUIA, HGO.
CUENTA PÚBLICA MUNICIPAL 2013
CÉDULA ANALÍTICA DE: TIPO DE CUENTAS BANCARIAS
AL 31 DE DICIEMBRE DE 2013




No.	FONDO	BANCO	No. CUENTA	TIPO DE CUENTA	TIPO DE CUENTA
	Ejercicio 2011				
	FONDO UNICO DE OPERACIONES	BANAMEX	7002/3222629	PRODUCTIVA	\$87.62
	FONDO UNICO DE INVERSION	BANAMEX	7003/2100293	PRODUCTIVA	\$348.00
	FORTALECIMIENTO DE LOS MUNICIPIOS	BANAMEX	7002/2438350	PRODUCTIVA	\$1,712.31
	FONDO DE PAVIMENTACION, ESPACIOS DEPORTIVOS, ALUMBRADO PUBLICO Y REHABILITACION DE INFRAESTRUCTURA EDUCATIVA / OBRAS PUBLICAS	BANAMEX	7003/46553389	PRODUCTIVA	\$1,609.21
	Ejercicio 2012	BANAMEX		PRODUCTIVA	
	RECURSOS PROPIOS	BANAMEX	7001/8301049	PRODUCTIVA	\$87,842.78
	FONDO UNICO DE OPERACIONES	BANAMEX	7001/8301138	PRODUCTIVA	\$272,893.76
	FONDO APORTACIONES PARA LA INFRAESTRUCTURA SOCIAL MUNICIPAL	BANAMEX	7001/8301111	PRODUCTIVA	\$100,331.07
	FONDO APORTACIONES PARA LA INFRAESTRUCTURA SOCIAL MUNICIPAL	BANAMEX	7004/2112974	PRODUCTIVA	\$21,014.88
	FORTALECIMIENTO DE LOS MUNICIPIOS	BANAMEX	7001/8301154	PRODUCTIVA	\$5.00
	DONATIVOS PEMEX	BANAMEX	7004/1653033	PRODUCTIVA	\$2,006,320.60
1	Ejercicio 2013	BANAMEX	7004/2748887	PRODUCTIVA	\$277,395.96
3	RECURSOS PROPIOS	BANAMEX	7005/0399115	PRODUCTIVA	\$333,977.86
4	FONDO UNICO DE OPERACIONES	BANAMEX	7004/2604036	PRODUCTIVA	\$0.00
5	FONDO UNICO DE OPERACIONES	BANAMEX	7004/4912544	PRODUCTIVA	\$2,663,618.58
6	FONDO UNICO DE INVERSION	BANAMEX	7004/2678277	PRODUCTIVA	\$307,021.42
7	FORTALECIMIENTO DE LOS MUNICIPIOS	BANAMEX	7004/2678285	PRODUCTIVA	\$67,648.70
8	FONDO DE FISCALIZACION	BANAMEX	7005/0921695	PRODUCTIVA	\$67,868.92
9	FONDO DE COMPENSACION	BANAMEX	7005/0399115	PRODUCTIVA	\$106,245.03
10	FONDO DE COMPENSACION	BANAMEX	7005/2445949	PRODUCTIVA	\$154.01
11	FONDO APORTACIONES PARA LA INFRAESTRUCTURA SOCIAL MUNICIPAL	BANAMEX	7005/0328471	PRODUCTIVA	\$465,182.66
12	FONDO APORTACIONES PARA LA INFRAESTRUCTURA SOCIAL MUNICIPAL	BANAMEX	7005/0921709	PRODUCTIVA	\$1,760.41
13	ALUMBRADO PUBLICO Y REHABILITACION DE INFRAESTRUCTURA EDUCATIVA / OBRAS PUBLICAS	BANAMEX	7005/0399115	PRODUCTIVA	\$42,857.71
14	FONDO DE ESTABILIZACION DE LOS INGRESOS DE ENTIDADES FEDERATIVAS	BANCOMER	7694/0194012135	PRODUCTIVA	\$773,014.34
15	PROGRAMA DE ZONAS PRIORITARIAS	BANAMEX	7004/2112974	PRODUCTIVA	\$78,669.60
16	APORTACION A BENEFICIARIOS	BANAMEX	7005/5533960	PRODUCTIVA	\$442,151.72
17	PROGRAMA DE APOYO A LA INFRAESTRUCTURA CULTURAL EN LOS ESTADOS	BANAMEX	7005/7864468	PRODUCTIVA	\$0.00
18	PROGRAMA DE FESTIVIDADES (DIA DE MUJERES/CONACULTA)	BANAMEX	7005/7403746	PRODUCTIVA	\$11,393.48
	PROGRAMA RESCATE DE ESPACIOS PUBLICOS				
	TOTAL				\$8,131,125.63

PRESIDENTE MUNICIPAL
C. PAULINO JAIME REYES GALINDO

TESORERA MUNICIPAL
L. A. E. NORMA ACEVEDO GARCIA

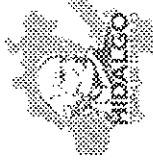
SINDICO MUNICIPAL
C. SALVADOR RAMIREZ LOPEZ

ANEXO No. 1.1




H. AYUNTAMIENTO DE ATITALAQUIA, HGO.
CUENTA PÚBLICA MUNICIPAL 2013

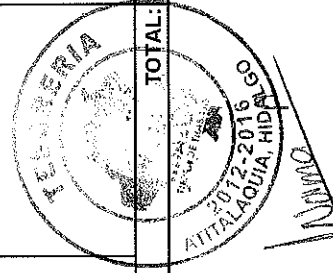
CÉDULA ANALÍTICA DE LA CUENTA DE: ANTICIPO A CONTRATISTAS Y PROVEEDORES
AL 31 DE DICIEMBRE DE 2013




NO.	NOMBRE DEL CONTRATISTA PROVEEDOR	DOMICILIO	FONDO	MONTO DEL ANTICIPO	FECHA DEL ANTICIPO	CONDICIONES DE PAGO	CONCEPTO
12	Refacciones y Servicios Basrreza, S.A. d			0.65			
13	Felix Enrique Chilpa Fragoso			-0.17			
15	Marco Antonio Ledesma Camacho			0.01			
16	La Casa Agricola del Campesino de Ixmiqu		REPO 2011	3,500.00			
17	Alejandro Avila Portillo			7,700.00			
18	Integratex Regional S.A. de C.V.			4,000.00			
19	Renato Pereira Lima			14,500.00			
20	Blanca Xochitl Paz Trejo			5,000.00			
21	Refacciones y Servicios Barrera, S.A.		FAFM 2011	984.20			
22	J Felix Gregorio Ledezma Salinas			-0.01			
23	Jesus Octaviano Cruz Rodriguez		FUPI 2011	3,248.00			
				TOTAL:			
				38,932.68			



PRESIDENTE MUNICIPAL
C. PAULINO JAIME REYES GALINDO



TESORERA MUNICIPAL
L.A.E. NORMA ACEVEDO GARCIA



SINDICO MUNICIPAL
C. SALVADOR RAMIREZ LOPEZ


ANEXO No. 12

H. AYUNTAMIENTO DE ATITALAQUIA, HGO.
CUENTA PÚBLICA MUNICIPAL 2013

CÉDULA ANALÍTICA DE LA CUENTA DE: DEUDORES DIVERSOS
AL 31 DE DICIEMBRE DE 2013




Atitalaquia, Hgo.
31 de Diciembre de 2013



NO.	NOMBRE DEL DEUDOR	FONDO	MONTO TOTAL DEL ADEUDO	SALDO ACTUAL DEL ADEUDO	FECHA DEL ADEUDO	CONDICIONES DE PAGO	CONCEPTO
28	Juan Francisco Ordoñez Rojo		2,390.00	2,390.00			
29	Rosalba Reyes Alvarez		5,317.70	5,317.70			
30	Cesareo Ramírez Gómez		267.00	267.00			
31	Ethel Obregón Estrada		2,173.77	2,173.77			
32	EDER PALAFOX MARDERO		17.00	17.00			
33	Maria Guadalupe Ordaz Pérez		500.00	500.00			
34	Victor Herber Sandoval Pérez		2,000.00	2,000.00			
35	Vicente Gerardo Sevilla Díaz		12,000.00	12,000.00			
36	Maricela Salazar Resendiz		2,350.00	2,350.00			
37	Gilberto Hernandez Cruz		6,500.00	6,500.00			
38	Pedro Roberto Bautista Angeles	REPO 2011	7,500.00	7,500.00			
39	Gustavo Conde Quintanar		9,993.00	9,993.00			
40	Mauricio Gerardo Santos Espino		3,000.00	3,000.00			
41	Leticia Montoya Gonzalez		36.00	36.00			
42	Ma. de los Angeles Sanchez Alvarez		130.00	130.00			
43	Yadira Obregón Hernandez		3,206.82	3,206.82			
44	Edgar Cancino Gonzalez		5,000.00	5,000.00			
46	FAFM 2011		18,928.52	18,928.52			
47	Enrique Doniz Gomez		1,763.00	1,763.00			
48	FUPI 2011		28,705.77	28,705.77			
53	Renato Corona Gonzalez		1,700.00	1,700.00			
54	Valentin Leon Rincon		200.00	200.00			
55	FAFM-2011		1,200.00	1,200.00			
58	Santiago Orranti Ramirez		1,000.00	1,000.00			
59	Samuel Camacho Bernal		250.00	250.00			
60	FAFM 2009		24,460.67	24,460.67			
61	F.o.f.i.m.2011		620.00	620.00	01-ene-2012	01-ene-2012	traspaso de la cuenta REPO-12
62	Concepción Jimenez Hernandez		20,000.00	10,000.00	18-may-2012	18-may-2012	Con vencimiento/se tiene procedimiento de cobro en area juridica Gastos a comp. p/realización de actividades institucionales
63	Comité ObraRed.Distrib. Electrica	FAFISM-2012	687.95	687.95	27-jun-2013	27-jun-2013	Con vencimiento/se tiene procedimiento de cobro en area juridica Aport.comite p/adq.mampara de Obra Elect. Calle las Rosas en col. Centro

NO.	NOMBRE DEL DEUDOR	FONDO	MONTO TOTAL DEL ADEUDO	SALDO ACTUAL DEL ADEUDO	FECHA DEL ADEUDO	CONDICIONES DE PAGO	CONCEPTO
64	Comité Obra Rehab. C. Ignacio Z.		36,983.26	36,983.26	08-nov-2013	con vencimiento en el mes de Enero-13	Aportación en efectivo para la obra Rehab. C. Ignacio Altamirano, Cardonal
65	José Luis Obregón Hernández	REPO-2013	50,000.00	50,000.00	20-sep-2013	con vencimiento en el mes de Enero-13	Gastos a comp. que serán aplicados en trabajos en iglesia Sn. Miguel Arcangel
66	Comité de Obra Rehab. Barandal R		21,790.31	21,790.31	31-dic-2013	con vencimiento en el mes de Enero-13	Aportación en efectivo para la obra Rehab. Barandal en Esc. Prim. Ricardo Flores Magón
TOTAL :			259,564.77	249,564.77			


ANEXO No. 1.3



C. PAULINO JAIME REYES GALINDO



L.A.E. NORMA ACEVEDO GARCIA



SÍNDICO PROCURADOR

C. SALVADOR RAMIREZ LOPEZ



H. AYUNTAMIENTO DE ATITALAQUIA, HGO.
CUENTA PÚBLICA MUNICIPAL 2013



CÉDULA ANALÍTICA DE LA CUENTA DE:


PARTICIPACIONES Y APORTACIONES PENDIENTES DE RECIBIR DE EJERCICIOS ANTERIORES

NO.	OFICIO DE AUTORIZACIÓN	NÚMERO DE LA OBRA O ACCIÓN	NOMBRE DE LA OBRA O ACCIÓN	FONDO	MONTO ASIGNADO	MONTO LIBERADO	MONTO POR LIBERAR
1							
2	SPDRYM-V-FAISM/GI-2013-010-002	2013/FAISM010003	AMPLIACION DE RED DIST. ELECTRICA CALLE PONIENTE 3	FAISM	48,740.60	30,000.00	18,740.60
3	SPDRYM-V-FAISM/GI-2013-010-002	2013/FAISM010004	AMPLIACION RED. ELECT.C. EMILIANO ZAPATA Y AV. DEL DEPORTE	FAISM	89,269.60	22,200.00	67,069.60
4	SPDRYM-V-FAISM/GI-2013-010-002	2013/FAISM010005	RED DISTRIBUCION ELECT. CONA XINDHO	FAISM	62,530.40	40,000.00	22,530.40
5	SPDRYM-V-FAISM/GI-2013-010-002	2013/FAISM010008	AMPLIACION DE ELECTRIFICACION RIO LER	FAISM	51,595.60	25,000.00	26,595.60
6	SPDRYM-V-FAISM/GI-2013-010-002	2013/FAISM010009	AMPL. ELECTRIFICACION CDA. LIBRAMIENTO	FAISM	36,100.60	24,000.00	12,100.60
7	SPDRYM-V-FAISM/GI-2013-010-004	2013/FAISM010500	ADQUISICION DE EQUIPO DE COMPUTO	FAISM	42,979.00	42,978.74	0.26
8	SPDRYM-A-FDOUP/GO-2013-010-010	2013/FDOUP010315	MATERIALES Y UTILES MENORES OFICINA	FUPO	20,502.24	13,604.80	6,897.44
9	SPDRYM-A-FOFIM/GO-2013-010-003	2013/FOFIM010300	PAGO DE SUELDOS AL PERSONAL DE IMP. F	FOFIM	291,725.11	140,192.86	151,532.25
10	SPDRYM-A-FOFIM/GO-2013-010-004	2013/FOFIM010305	MATERIALES Y UTILES MENORES OFICINA	FOFIM	193,257.03	186,025.28	7,231.75
11	CNCA/DGVC/COLAB/03572/13	conaculta/2013	Rehab., Mito. Y Equip. De Palacio Toltecalli	PAICE	589,303.44	442,151.72	147,151.72
12							
					459,850.22		



PRESIDENTE MUNICIPAL

C. PAULINO JAIME REYES GALINDO



TESORERO MUNICIPAL

L.A.E. NORMA ACEVEDO GARCIA



SÍNDICO PROCURADOR


C. SALVADOR RAMIREZ LOPEZ

H. AYUNTAMIENTO DE ATITALAQUIA, HGO.
CUENTA PÚBLICA MUNICIPAL 2013


CÉDULA ANALÍTICA DE LA CUENTA DE: DEPOSITOS EN GARANTIA
AL 31 DE DICIEMBRE DE 2013



NO.	NOMBRE DEL PROVEEDOR	DOMICILIO	CONCEPTO	FONDO	DOCUMENTO	FECHA DE DCTO.	MONTO DEL DEPOSITO
1	Francisco Javier Caballero Villalpando	Fray Diego de Rodriguez s/r Esq. L. Donaldo colosio Local No. 15, Atitalaquia, Hgo.	JUICIO DE PROMOSION DE AMPARO Y PROT. DE JUSTICIA FED. DE AFLIACION DE SINDICALIZADOS	REPO-2013	Exp. 8/2002	16/01/2013	100,000.00
2	Alicia I. Pérez Montoya	Calle Teccalco No. 337 B, Col. Jardines del Pedregal 1900 Del. Alvaro Obregon D. F.	DEPOSITO EN GARANTIA POR RENTA DE INMUEBLE QUE OCUPA LA INSTANCIA DE LA MUJER	REPO-2013	Contrato de arrendamiento	01/02/2013	7,500.00
3	Gabriel Angel Ledezma Navarrete	Av. Del Norte S/N , Col. Centro, Atitalaquia, Hgo.	DEPOSITO EN GARANTIA POR RENTA DE INMUEBLE QUE OCUPA LA CLINICA "LA FE"	REPO-2013	Contrato de arrendamiento	01/06/2013	20,000.00
TOTALES							127,500.00

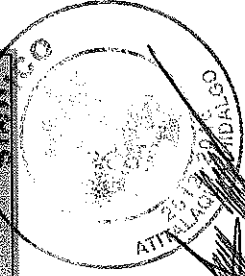


PRESIDENTE MUNICIPAL
C. PAULINO JAIME REYES GALINDO



TESORERA MUNICIPAL
L.A.E. NORMA ACEVEDO GARCIA

ANEXO No. 115



SINDICO MUNICIPAL
C. SALVADOR RAMIREZ LOPEZ

H. AYUNTAMIENTO DE ATITALAQUIA, HGO.
 CUENTA PÚBLICA MUNICIPAL 2013
 CÉDULA ANALÍTICA DE LA CUENTA DE: IMPUESTOS POR PAGAR
 AL 31 DE DICIEMBRE DE 2013



NO.	TIPO DE IMPUESTO	CONCEPTO	FONDO	FECHA DE PAGO	IMPORTE
1	I.S.R. SUELDOS Y SALARIOS	SALDOS FICTICIOS DEL EJERCICIO 2011	REPO, FUPO, FAFM, FOFI, FUPI		\$39,705.75
2	RET. 0.5 MILLAR	PAGO DE RETENCION DEL 0.5 MILLAR DE LA OBRA DREM. SANITARIO AV. MORELOS	FEIEF-2012	ene-14	\$2,340.06
3	RET. IVA 4%	RETENCIONES DEL 4% DE IVA EN TRASPORTE	REPO-2012 Y FAISM-2012	ene-14	\$678.48
4	I.S.R. SUELDOS Y SALARIOS	RETENCION DE I.S.R. EN SUELDOS Y SALARIOS DEL MES DE DICIEMBRE 2013	REPO-2013	ene-14	\$39,712.47
5	I.S.R. SUELDOS Y SALARIOS	RETENCION DE I.S.R. EN SUELDOS Y SALARIOS DEL MES DE DICIEMBRE 2013	FUPO-2013	ene-14	\$314,310.82
6	I.S.R. SUELDOS Y SALARIOS	RETENCION DE I.S.R. EN SUELDOS Y SALARIOS DEL MES DE DICIEMBRE 2013	FAFM-2013	ene-14	\$161,818.52
7	I.S.R. SUELDOS Y SALARIOS	RETENCION DE I.S.R. EN SUELDOS Y SALARIOS DEL MES DE DICIEMBRE 2013	FOFIM-2013	ene-14	\$60,416.95
8	I.S.R. SERVICIOS PROF.	RETENCION DE I.S.R. EN SERVICIOS PROFESIONALES DEL MES DICIEMBRE 2013	REPO-2013	ene-14	\$3,073.40
9	RET. 0.5 MILLAR	PAGO DE RETENCION DEL 0.5 MILLAR DE LA OBRA PAV. ASFALTICA AV. INSURGENTE	FOCOM-2013	ene-14	\$3,523.96
10	RET. 0.5 MILLAR	PAGO DE RETENCION DEL 0.5 MILLAR DE LA OBRA PAV. HID. CARR. ATITA-REFINERIA	POZOP-2013	ene-14	\$9,671.12
11	RET. 0.5 MILLAR	PAGO DE RETENCION DEL 0.5 MILLAR DE LA OBRA CONST. PLAZA PUBLICA TABLON	PREP-2013	ene-14	\$5,430.41
12	RET. 0.5 MILLAR	PAGO DE RETENCION DEL 0.5 MILLAR DE LA OBRA CONST. DREN PANTEON MPAL.	FUPI-2013	ene-14	\$7,970.77
13	I.S.R. SUELDOS Y SALARIOS	RETENCION DE I.S.R. EN SUELDOS Y SALARIOS DEL MES DE DICIEMBRE 2013	PREP-2013	ene-14	\$3,613.68
14	I.S.R. SUELDOS Y SALARIOS	RETENCION DE I.S.R. EN SUELDOS Y SALARIOS DEL MES DE DICIEMBRE 2013	FEIEF-2013	ene-14	\$42,857.71
15	I.S.R. SUELDOS Y SALARIOS	RETENCION DE I.S.R. EN SUELDOS Y SALARIOS DEL MES DE DICIEMBRE 2013	FOCOM-2013	ene-14	\$106,245.03
16	RET. IVA 4%	RETENCIONES DEL 4% DE IVA EN TRASPORTE	FAISM-2014	ene-14	8.96
TOTAL					801,378.09

ATITALAQUIA, HGO.
 2013-2016
 PRESIDENTE MUNICIPAL
 C. PAULINO JAIME REYES



ATITALAQUIA, HIDALGO
 2012-2016
 TESORERA MUNICIPAL
 L.A.E. NORMA ACEVEDO GARCIA

ATITALAQUIA, HGO.
 2013-2016
 SINDICO MUNICIPAL
 C. SALVADOR RAMIREZ LOPEZ

ANEXO No. 17

H. AYUNTAMIENTO DE ATITALAQUIA, HGO.
CUENTA PÚBLICA MUNICIPAL 2013

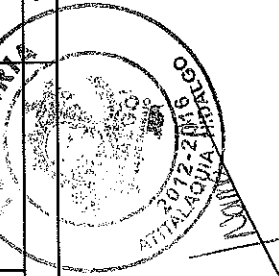
CÉDULA ANALÍTICA DE LA CUENTA DE: ADEFAS
AL 31 DE DICIEMBRE DE 2013



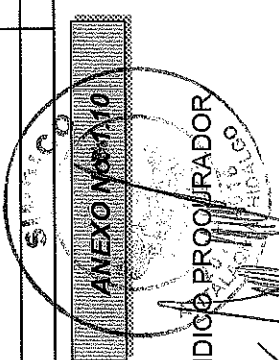
NO.	NUMERO DE LA OBRA O ACCION POR FONDO	NOMBRE DE LA OBRA O ACCION	MONTO INICIAL O IMPORTE DEL CONTRATO	SALDO ACTUAL O POR PAGAR	CONTRATISTA O PROVEEDOR	FECHA COMPROMISO DE PAGO
1		Por Etiquetar (saldos ficticios de ejercicios anteriores)		1,251,287.86		
2	2013/FAISM010003	AMPLIACION DE RED DIST. ELECTRICA CALLE PONIENTE 3	48,740.60	18,740.60	COMISION FEDERAL DE ELECTRICIDAD	Enero-2014
3	2013/FAISM010004	AMPLIACION RED. ELECT.C. EMILIANO ZAPATA Y AV. DEL DEPORTE	89,269.60	67,069.60	COMISION FEDERAL DE ELECTRICIDAD	Enero-2014
4	2013/FAISM010005	RED DISTRIBUCION ELECT. CONA XINDHO	62,530.40	22,530.40	COMISION FEDERAL DE ELECTRICIDAD	Enero-2014
5	2013/FAISM010008	AMPLIACION DE ELECTRIFICACION RIO LERMA	51,595.60	26,595.60	COMISION FEDERAL DE ELECTRICIDAD	Enero-2014
6	2013/FAISM010009	AMPL. ELECTRIFICACION CDA. LIBRAMIENTO	36,100.60	12,100.60	COMISION FEDERAL DE ELECTRICIDAD	Enero-2014
7	2013/FAISM010500	ADQUISICION DE EQUIPO DE COMPUTO	42,979.00	0.26	OPERADORA OMX S. A. DE C.V.	Enero-2014
8	2013/FDOUP010315	MATERIALES Y UTILES MENORES OFICINA	20,502.24	6,897.44	MIGUEL ANGEL HERNANDEZ MARTINEZ	Enero-2014
9	2013/FOFIM010300	PAGO DE SUELDOS AL PERSONAL DE IMP. PREDIAL	291,725.11	151,532.25	PERSONAL IMP. PREDIAL	Enero-2014
10	2013/FOFIM010305	MATERIALES Y UTILES MENORES OFICINA	193,257.03	7,231.75	MIGUEL ANGEL HERNANDEZ MARTINEZ	Enero-2014
11	conaculta/2013	Rehab., Mtto. Y Equip. De Palacio Toltecalli	589,303.44	147,151.72		Enero-2014
TOTAL:				1,711,138.08		



PRESIDENTE MUNICIPAL
C. PAULINO JAIME REYES GALINDO



SINDICO PROVEEDOR
C. SALVADOR RAMIREZ LOPEZ



SINDICO PROVEEDOR
C. SALVADOR RAMIREZ LOPEZ

H. AYUNTAMIENTO DE ATITALAQUIA, HGO.
CUENTA PÚBLICA MUNICIPAL 2013

CÉDULA ANALÍTICA DE LA CUENTA DE: RESULTADO DEL EJERCICIO 2013
AL 31 DE DICIEMBRE DE 2013

NO.	NUMERO DE LA OBRA O ACCION POR FONDO	NOMBRE DE LA OBRA O ACCION	LOCALIDAD	MONTO INICIAL	SALDO ACTUAL-O POR PAGAR	CONTRATISTA O PROVEEDOR	FECHA COMPROMISO DE PAGO
	2013/REPO	Arrendamiento de edificios	ATITALAQUIA	27,750.00	27,750.00		Enero-2014
	2013/REPO	Sentencias y Resoluciones Judiciales	ATITALAQUIA	100,000.00	100,000.00		Enero-2014
	2013/REPO	Ayudas Soc. a Inst. sin fines de lucro	ATITALAQUIA	50,000.00	50,000.00		Enero-2014
	2013/REPO	Aportacion Municipal FAISM-13	ATITALAQUIA	36,983.26	36,983.26		Enero-2014
	2013/REPO	Rehab. Barandal Esc.Prim.Ricardo Flores	ATITALAQUIA	211,790.31	211,790.31		Enero-2014
	2013/FDOUP010315	Materiales y utiles menores oficina	ATITALAQUIA	13,604.80	13,604.80	MIGUEL ANGEL HERNANDEZ MARTINEZ	Enero-2014
	2013/FDOUP010315	Materiales y utiles menores de oficina	ATITALAQUIA	8,447.41	8,447.41	MIGUEL ANGEL HERNANDEZ MARTINEZ	Enero-2014
	2013/FDOUP010404-	Becas y Despesas	ATITALAQUIA	147,200.40	147,200.40	DICONSA	Enero-2014
	2013/FDOUP010403	Maquinaria y Equipo Industrial	ATITALAQUIA	2,500,000.00	2,500,000.00		Enero-2014
	2013/FAISM010001	01/A.M.Pav.concreto Hid. cda. Jimenes	CARDONAL	1,370.20	1,370.20	FELIX PEREZ BARRERA	Enero-2014
	2013/FAISM010002	02/A.M.Drenaje San. cda.Amado Nervo	TEZOQUIPA	21,271.67	21,271.67	FELIX PEREZ BARRERA	Enero-2014
	2013/FAISM010003	03/A.B. Ampl.Elect. Pontiente 3	TLALMINULPA	30,000.00	30,000.00	COMISION FEDERAL DE ELECTRICIDAD	Enero-2014
	2013/FAISM010004	04/A.B.Amp.elec. Emiliano Zapata	DENDHO	22,200.00	22,200.00	COMISION FEDERAL DE ELECTRICIDAD	Enero-2014
	2013/FAISM010005	05/A.B.Ampl.Red.Dist.Elec.Xindho	ATITALAQUIA	-22,530.40	-22,530.40	COMISION FEDERAL DE ELECTRICIDAD	Enero-2014
	2013/FAISM010008	08/A.B. Ampl.Red Elec. Rio Lerma	ATITALAQUIA	25,000.00	25,000.00	COMISION FEDERAL DE ELECTRICIDAD	Enero-2014
	2013/FAISM010009	09/ A.B.Ampl.Red Elect. Cda.Libramiento	ATITALAQUIA	24,000.00	24,000.00	COMISION FEDERAL DE ELECTRICIDAD	Enero-2014
	2013/FAISM010011	11/A.M. Pav.Hid.Calle Pontiente 4	TLALMINULPA	90,600.91	90,600.91		Enero-2014
	2013/FAISM010012	12/A.M. Cooperaciones y Banq.Av.Matamoros	CARDONAL	254,497.66	254,497.66		Enero-2014
	2013/FAISM010500	Desarrollo Institucional	ATITALAQUIA	583.74	583.74	OPERADORA OMX S. A. DE C.V.	Enero-2014
	2013/FAISM010013	013/A.M. Drenaje San.calle 16Septiembre	DENDHO	5,018.40	5,018.40		Enero-2014
	2013/FAISM010010	010/A.M. Drenaje San. Calle Pto.Esmeralda	TABLON	91,994.09	91,994.09		Enero-2014
	2013/FAPFM010310	Refacc. Accesorios Menores Eq. Transporte	ATITALAQUIA	3,395.07	3,395.07	JULIO CESAR REYNOSO OLVERA	Enero-2014
	2013/FAPFM010313	Servicio de energia-electrica	ATITALAQUIA	141,807.83	141,807.83	COMISION FEDERAL DE ELECTRICIDAD	Enero-2014

Ayuntamiento de Atitalaquia, Hgo.

 25/12/2013


 583.74

 5,018.40

 91,994.09

 3,395.07

 141,807.83




H. AYUNTAMIENTO DE ATITALAQUIA, HGO.
CUENTA PÚBLICA MUNICIPAL 2013

CÉDULA ANALÍTICA DE LA CUENTA DE: RESULTADO DEL EJERCICIO 2013
AL 31 DE DICIEMBRE DE 2013



NO.	NUMERO DE LA OBRA O ACCION POR FONDO	NOMBRE DE LA OBRA O ACCION	LOCALIDAD	MONTO INICIAL	SALDO ACTUAL O POR PAGAR	CONTRATISTA O PROVEEDOR	FECHA COMPROMISO DE PAGO
	2013/FAFPM010300	Sueldos y salarios	ATITALAQUIA	-151,532.25	-151,532.25		Enero-2014
	1301DEM001	Materiales Utiles menores oficina	ATITALAQUIA	1,760.41	1,760.41	MIGUEL ANGEL HERNANDEZ MARTINEZ	Enero-2014
	1301DEM005	Mat. Utiles menores oficina	ATITALAQUIA	589.03	589.03	MIGUEL ANGEL HERNANDEZ MARTINEZ	Enero-2014
	3DZP13070491	1301DEM001 Plaza Publica Tablón	TABLON	1,760.33	1,760.33	MIGUEL ANGEL HERNANDEZ MARTINEZ	Enero-2014
	2013/FOCOM010301	05/Plaza pública Cardonal	CARDONAL	0.03	0.03	MIGUEL ANGEL HERNANDEZ MARTINEZ	Enero-2014
		3DZP13070491 Pav.Hid.Carr.AtitalaquiaRef	ATITALAQUIA	2,424.08	2,424.08		Enero-2014
		Materiales utiles menores de oficina	ATITALAQUIA	974.74	974.74	MIGUEL ANGEL HERNANDEZ MARTINEZ	Enero-2014
		Mant. Vivero Mpal./Adq.Arboles	ATITALAQUIA	63,370.22	63,370.22	TOLENTINO GUZMAN ALFONSO	Enero-2014
		Rehab. Mtto., Equip.Palacio Toltecalli	ATITALAQUIA	442,151.72	442,151.72		Enero-2014
TOTAL:				10,348,192.38	5,753,840.55		



C. PAULINO JAIME REYES GALINDO



L.A.E. NORMA ACEVEDO GARCIA



C. SALVADOR RAMIREZ LOPEZ

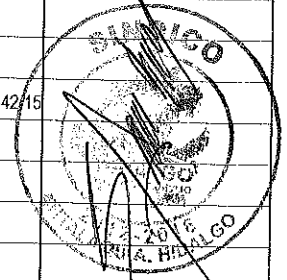



MUNICIPIO DE ATITALAQUIA, HIDALGO
CUENTA PUBLICA MUNICIPAL 2013



ESTADO DE ACTIVIDADES
AL 31 DE DICIEMBRE DE 2013


INGRESOS	PARCIAL	SUBTOTAL	TOTAL
RECURSOS PROPIOS:			\$ 79,849,898.21
IMPUESTOS		\$31,039,584.85	
DERECHOS	\$19,679,023.11		
PRODUCTOS	\$6,359,242.60		
APROVECHAMIENTOS	\$76,045.00		
	\$4,925,274.14		
FONDO ÚNICO DE PARTICIPACIÓN:		\$26,614,186.59	
FUPO	\$18,186,795.51		
FUPI	\$6,324,744.21		
FONDO DE FISCALIZACIÓN	\$1,208,013.23		
FONDO DE COMPENSACION	\$894,633.64		
APORTACIONES FEDERALES:		\$16,632,273.67	
FISM	\$3,594,566.24		
FORTAMUN-DF	\$13,037,707.43		
RECURSOS EXTRAORDINARIOS		\$5,563,853.10	
FONDO DE ESTABILIZACION DE LOS ING. ENT. FEDERATIVAS	\$353,780.83		
APORTACIONES FEDERALES PARA EL P.R.E.P.	\$1,666,555.70		
APORTACIONES FEDERALES PARA EL F.O.P.A.M.	\$551,760.41		
APORTACIONES CONACULTA	\$745,631.72		
PROGRAMA ZONAS PRIORITARIAS	\$2,246,124.44		
MENOS:			
EGRESOS			\$ 75,696,327.72
SERVICIOS PERSONALES		\$32,202,112.02	
REPO	\$8,431,175.87		
FUPO	\$14,267,637.70		
FEIEF	\$353,780.83		
FORTAMUN-DF	\$7,962,318.57		
FOFIM	\$667,507.19		
FOCOM	\$519,691.86		
MATERIALES Y SUMINISTROS		\$4,984,097.14	
REPO	\$3,521,852.94		
FUPO	\$118,641.10		
FUPI	\$97,698.46		
FORTAMUN-DF	\$1,059,833.36		
FOCOM	\$0.00		
FOFIS	\$186,025.28		
FOPAM	\$0.00		
PREP	\$0.00		
SERVICIOS GENERALES		\$15,065,842.15	
REPO	\$8,529,359.35		
FUPO	\$1,500,000.00		
FUPI	\$425,241.85		
FORTAMUN-DF	\$3,870,352.60		



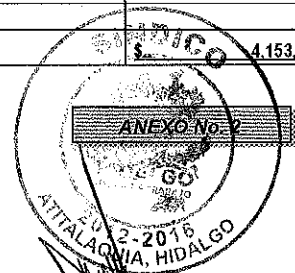
	PARCIAL	SUBTOTAL	TOTAL
FOFIS	\$33,054.21		
CONACULTA	\$303,480.00		
PREP	\$404,354.14		
TRANSFERENCIAS, ASIGNACIONES, SUBSIDIOS Y OTRAS AYUDAS		\$4,685,110.58	
REPO	\$3,885,462.86		
FUPI	\$799,647.72		
BIENES MUEBLES, INMUEBLES E INTANGIBLES		\$1,693,268.73	
REPO	\$1,220,309.93		
FUPI	\$0.00		
FOFIS	\$472,958.80		
INVERSIÓN PÚBLICA		\$14,671,359.52	
REPO	\$4,910,141.83		
FUPI	\$2,346,508.37		
FISM	\$3,050,559.97		
FOCOM	\$310,596.82		
FOPAM	\$550,000.00		
PREP	\$1,259,852.17		
POZOP	\$2,243,700.36		
INVERSIONES FINANCIERAS Y OTRAS PROVISIONES		\$0.00	
REPO	\$0.00		
PARTICIPACIONES Y APORTACIONES		\$364,520.00	
REPO	\$0.00		
FUPO	\$364,520.00		
FUPI	\$0.00		
DEUDA PÚBLICA		\$2,030,063.58	
REPO	\$107,671.67		
FUPO	\$1,922,391.91		
FUPI	\$0.00		
RESULTADO DEL EJERCICIO:			4,153,570.49



PRESIDENTE MUNICIPAL
C. PAULINO JAIME REYES GALINDO



TESORERA MUNICIPAL
L.A.E. NORMA ACEVEDO GARCIA



SINDICO MUNICIPAL
C. SALVADOR RAMIREZ LOPEZ

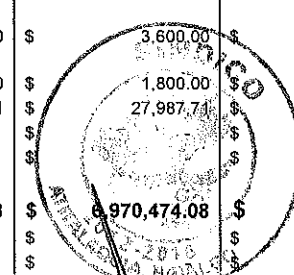
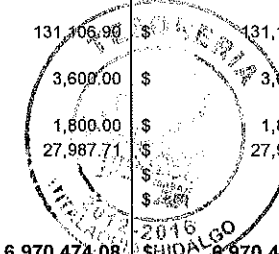
“Bajo protesta de decir verdad declaramos que los estados financieros y sus notas, son razonablemente correctos y son responsabilidad del emisor”.



MUNICIPIO DE ATITALAQUIA HIDALGO
CUENTA PUBLICA MUNICIPAL 2013
ESTADO ANALITICO DE INGRESOS PRESUPUESTARIOS
AL 31 DE DICIEMBRE 2013



FUENTE DE INGRESO	LEY DE INGRESOS		DEVENGADO	RECAUDADO AL 31/DICIEMBRE/2013	POR RECAUDAR	AVANCE RECAUD.
	ESTIMADA	MODIFICADA				
TRIBUTARIOS						
IMPUESTOS	\$ 14,153,005.65	\$ 17,633,823.17	\$ 17,633,823.17	\$ 17,633,823.17	\$ -	124.59%
PREDIAL	\$ 11,683,398.08	\$ 12,798,606.01	\$ 12,798,606.01	\$ 12,798,606.01	\$ -	109.55%
Urbano	\$ 3,500,000.00	\$ 4,116,556.09	\$ 4,116,556.09	\$ 4,116,556.09	\$ -	117.62%
Rustico	\$ 193,398.08	\$ 594,808.00	\$ 594,808.00	\$ 594,808.00	\$ -	307.56%
Industrial	\$ 9,900,000.00	\$ 10,832,109.92	\$ 10,832,109.92	\$ 10,832,109.92	\$ -	109.42%
Desc. Pronto pago	-\$ 1,180,000.00	-\$ 1,797,208.00	-\$ 1,797,208.00	-\$ 1,797,208.00	\$ -	152.31%
Desc. Insen y Jubilados	-\$ 670,000.00	-\$ 779,319.00	-\$ 779,319.00	-\$ 779,319.00	\$ -	116.32%
Desc. Por Convenio	-\$ 20,000.00	\$ -	\$ -	\$ -	\$ -	0.00%
Desc. Por Acuerdo Asamblea	-\$ 40,000.00	-\$ 168,341.00	-\$ 168,341.00	-\$ 168,341.00	\$ -	420.85%
IMPUESTOS SOBRE TRASLADO	\$ 1,937,066.48	\$ 3,687,492.31	\$ 3,687,492.31	\$ 3,687,492.31	\$ -	190.36%
Traslado de Dominio	\$ 1,937,066.48	\$ 3,687,492.31	\$ 3,687,492.31	\$ 3,687,492.31	\$ -	190.36%
IMPUESTO A LOS ESTABLECIMIENTOS DE ENSEÑANZA PARTICULAR	\$ 50,000.00	\$ 13,627.00	\$ 13,627.00	\$ 13,627.00	\$ -	27.25%
IMPUESTO SOBRE JUEGOS PERMITIDOS, ESPECTACULOS PUBLICOS, DIVERSIONES Y APARATOS MECANICOS O ELECTROMECHANICOS ACCIONADOS POR MONEDAS O FICHAS	\$ 24,613.33	\$ 64,126.00	\$ 64,126.00	\$ 64,126.00	\$ -	260.53%
IMPUESTO A COMERCIOS AMBULANTES	\$ -	\$ -	\$ -	\$ -	\$ -	0.00%
ACCESORIOS A LOS IMPUESTOS	\$ 457,927.76	\$ 1,069,971.85	\$ 1,069,971.85	\$ 1,069,971.85	\$ -	233.66%
NO TRIBUTARIOS						
DERECHOS	\$ 5,230,760.30	\$ 6,359,242.60	\$ 6,359,242.60	\$ 6,359,242.60	\$ -	121.57%
SERVICIOS PUBLICOS	\$ 2,080,134.35	\$ 1,882,924.07	\$ 1,882,924.07	\$ 1,882,924.07	\$ -	90.52%
Servicio de alumbrado publico	\$ 2,035,000.00	\$ 1,852,517.00	\$ 1,852,517.00	\$ 1,852,517.00	\$ -	91.03%
Servicio de limpieas	\$ 15,000.00	\$ -	\$ -	\$ -	\$ -	0.00%
Registro y uso de Parteones	\$ 30,134.35	\$ 30,407.07	\$ 30,407.07	\$ 30,407.07	\$ -	100.91%
REGISTRO, LICENCIAS Y PERMISOS DIV.	\$ 1,269,962.32	\$ 1,713,851.10	\$ 1,713,851.10	\$ 1,713,851.10	\$ -	134.95%
Registro del Estado Familiar	\$ 138,111.55	\$ 202,230.81	\$ 202,230.81	\$ 202,230.81	\$ -	146.43%
Certificaciones y Legalizaciones	\$ 350,000.00	\$ 492,234.89	\$ 492,234.89	\$ 492,234.89	\$ -	140.64%
Expedicion y renovacion de placa de funcionamiento de establecimientos comerciales e industriales expedicion, revalidacion y canje de permisos o licencias de funcionamiento de establecimientos que enajenen o expendan bebidas alcoholicas	\$ 731,850.77	\$ 907,849.00	\$ 907,849.00	\$ 907,849.00	\$ -	124.05%
Derechos por exped. y revalidación de licencias o permisos para colocación y emision anuncio Pub.	\$ 5,000.00	\$ 14,900.00	\$ 14,900.00	\$ 14,900.00	\$ -	298.00%
DESARROLLO URBANO Y ECOLOGIA	\$ 1,879,663.63	\$ 2,762,467.43	\$ 2,762,467.43	\$ 2,762,467.43	\$ -	146.97%
Alineamiento, deslinde y nomenclatura	\$ 308,204.44	\$ 24,876.06	\$ 24,876.06	\$ 24,876.06	\$ -	8.07%
Realizacion y expedicion de avaluos catastrales	\$ 589,237.69	\$ 1,148,740.60	\$ 1,148,740.60	\$ 1,148,740.60	\$ -	194.95%
Expedicion de constancias y otorgamiento de licencias de uso de suelo y autorizacion de fraccionamientos en sus diversas modalidades	\$ 147,000.00	\$ 28,784.66	\$ 28,784.66	\$ 28,784.66	\$ -	19.58%
Licencias de construccion, reconstruccion, ampliacion y demolicion	\$ 500,000.00	\$ 1,394,389.90	\$ 1,394,389.90	\$ 1,394,389.90	\$ -	278.88%
Autorizacion de peritos en obras para construccion	\$ 10,215.05	\$ 1,181.60	\$ 1,181.60	\$ 1,181.60	\$ -	11.37%
Autorizacion para la venta de lotes de terrenos en fraccionamientos	\$ 3,000.00	\$ -	\$ -	\$ -	\$ -	0.00%
Otros derechos por servicios relacionados con el desarrollo urbano	\$ 11,378.67	\$ 131,106.90	\$ 131,106.90	\$ 131,106.90	\$ -	1152.22%
Participacion en concursos, licitaciones y ejecucion de obra publica	\$ 8,666.67	\$ 3,600.00	\$ 3,600.00	\$ 3,600.00	\$ -	41.54%
Expedicion de dictamen de impacto ambiental y otros servicios en materia ecologica	\$ 297,961.11	\$ 1,800.00	\$ 1,800.00	\$ 1,800.00	\$ -	0.60%
Aviso de terminacion de obra	\$ 4,000.00	\$ 27,987.71	\$ 27,987.71	\$ 27,987.71	\$ -	0.00%
Derecho especial para obras por cooperacion	\$ 1,000.00	\$ -	\$ -	\$ -	\$ -	0.00%
ACCESORIOS A LOS DERECHOS	\$ 2,237,400.20	\$ 6,970,474.08	\$ 6,970,474.08	\$ 6,970,474.08	\$ -	311.54%
Intereses moratorios	\$ 1,000.00	\$ -	\$ -	\$ -	\$ -	0.00%
Recargos	\$ 3,000.00	\$ -	\$ -	\$ -	\$ -	0.00%




Handwritten signature and initials.

Handwritten signature and initials.


FUENTE DE INGRESO	LEY DE INGRESOS		DEVENGADO	RECAUDADO AL 31/DICIEMBRE/2013	POR RECAUDAR	AVANCE RECAUD.
	ESTIMADA	MODIFICADA				
Multas a infractores de los reglamentos administrativos por bando de policia	\$ 284,030.83	\$ 86,050.74	\$ 86,050.74	\$ 86,050.74	\$ -	30.30%
Multas Federales no fiscales	\$ 1,000.00	\$ 4,463.90	\$ 4,463.90	\$ 4,463.90	\$ -	446.39%
Donaciones hechas a Favor del Mpio.	\$ 554,961.74	\$ 4,701,403.38	\$ 4,701,403.38	\$ 4,701,403.38	\$ -	847.16%
Intereses	\$ 5,291.28	\$ 36,565.81	\$ 36,565.81	\$ 36,565.81	\$ -	691.06%
Aprov. Por Aportaciones y cooperaciones	\$ 1,000.00	\$ 96,790.31	\$ 96,790.31	\$ 96,790.31	\$ -	9679.03%
Rezagos Ejercicios Fiscales anteriores	\$ 1,387,116.35	\$ 2,045,199.94	\$ 2,045,199.94	\$ 2,045,199.94	\$ -	147.44%
PRODUCTOS	\$ 104,000.00	\$ 76,045.00	\$ 76,045.00	\$ 76,045.00	\$ -	73.12%
Venta de bienes muebles e inmuebles propiedad del municipio	\$ 1,000.00	\$ -	\$ -	\$ -	\$ -	0.00%
Arrendamiento de bienes muebles o inmuebles propiedad del municipio	\$ 97,000.00	\$ 76,045.00	\$ 76,045.00	\$ 76,045.00	\$ -	78.40%
Expedicion en copia simple o certificada o reproduccion de la informacion en dispositivos de almacenamiento, derivado del ejercicio del derecho de acceso a la informacion	\$ 1,000.00	\$ -	\$ -	\$ -	\$ -	0.00%
Accesorios de los Productos	\$ 5,000.00	\$ -	\$ -	\$ -	\$ -	0.00%
FONDO DE OPERACIÓN	\$ 16,637,457.00	\$ 18,193,692.95	\$ 18,186,795.51	\$ 18,186,795.51	\$ 6,897.44	109.31%
PARTICIPACIONES FUPU	\$ 16,637,457.00	\$ 15,573,641.78	\$ 15,566,744.34	\$ 15,566,744.34	\$ 6,897.44	93.56%
RENDIMIENTOS FINANCIEROS		\$ 20,502.24	\$ 20,502.24	\$ 20,502.24	\$ -	0.00%
RECURSOS ADICIONALES FUPU-2011			\$ -	\$ -	\$ -	0.00%
RECURSOS ADICIONALES FUPU-2013		\$ 2,599,548.93	\$ 2,599,548.93	\$ 2,599,548.93	\$ -	0.00%
REMANENTES 2011			\$ -	\$ -	\$ -	0.00%
FONDO DE INVERSION	\$ 2,250,242.00	\$ 6,324,744.21	\$ 6,324,744.21	\$ 6,324,744.21	\$ -	281.07%
PARTICIPACIONES FUPI	\$ 2,250,242.00	\$ 6,324,024.22	\$ 6,324,024.22	\$ 6,324,024.22	\$ -	281.04%
RENDIMIENTO FINANCIEROS		\$ 719.99	\$ 719.99	\$ 719.99	\$ -	0.00%
FONDO DE INFRAESTRUCTURA SOCIAL	\$ 2,642,755.00	\$ 3,741,603.30	\$ 3,594,566.24	\$ 3,594,566.24	\$ 147,037.06	136.02%
PARTICIPACIONES FISM	\$ 2,642,755.00	\$ 2,923,215.00	\$ 2,923,214.74	\$ 2,923,214.74	\$ 0.26	110.61%
RENDIMIENTOS FINANCIEROS		\$ 5,810.09	\$ 5,810.09	\$ 5,810.09	\$ -	0.00%
APORTACION DE BENEFICIARIOS		\$ 812,578.21	\$ 665,541.41	\$ 665,541.41	\$ 147,036.80	0.00%
FONDO DE FORTALECIMIENTO	\$ 12,126,905.00	\$ 13,037,707.43	\$ 13,037,707.43	\$ 13,037,707.43	\$ -	107.51%
PARTICIPACIONES FORTALECIMIENTO	\$ 12,126,905.00	\$ 13,034,312.36	\$ 13,034,312.36	\$ 13,034,312.36	\$ -	107.48%
RENDIMIENTOS FINANCIEROS		\$ 3,395.07	\$ 3,395.07	\$ 3,395.07	\$ -	0.00%
FONDO DE FISCALIZACION	\$ 397,375.00	\$ 1,366,777.23	\$ 1,208,013.23	\$ 1,208,013.23	\$ 158,764.00	304.00%
PARTICIPACION DE FISCALIZACION	\$ 397,375.00	\$ 893,190.00	\$ 734,426.00	\$ 734,426.00	\$ 158,764.00	184.82%
RECURSOS ADICIONALES FOFIM-2012		\$ 145,975.96	\$ 145,975.96	\$ 145,975.96	\$ -	0.00%
RECURSOS ADICIONALES FOFIM-2013		\$ 326,978.38	\$ 326,978.38	\$ 326,978.38	\$ -	0.00%
RENDIMIENTOS FINANCIEROS		\$ 632.89	\$ 632.89	\$ 632.89	\$ -	0.00%
		\$ 894,633.64				0.00%
FONDO DE COMPENSACION	\$ -	\$ 894,633.64	\$ 894,633.64	\$ 894,633.64	\$ -	0.00%
FOCOM		\$ 893,658.90	\$ 893,658.90	\$ 893,658.90	\$ -	0.00%
RENDIMIENTOS FINANCIEROS		\$ 974.74	\$ 974.74	\$ 974.74	\$ -	0.00%
FONDO DE PAVIMENTACION MUNICIPAL	\$ -	\$ 551,760.41	\$ 551,760.41	\$ 551,760.41	\$ -	0.00%
PARTICIPACION DE FOPAM		\$ 550,508.94	\$ 550,508.94	\$ 550,508.94	\$ -	0.00%
RENDIMIENTOS FINANCIEROS		\$ 1,251.47	\$ 1,251.47	\$ 1,251.47	\$ -	0.00%
FONDO DE EST. ING. ENTIDADES FEDERATIVAS F.E.I.E.F.	\$ -	\$ 353,780.83	\$ 353,780.83	\$ 353,780.83	\$ -	0.00%
		\$ 353,780.83	\$ 353,780.83	\$ 353,780.83	\$ -	0.00%
RECURSOS EXTRAORDINARIOS		\$ 4,658,463.59	\$ 4,658,311.86	\$ 4,658,311.86	\$ 147,151.72	0.00%
FONDO DEL PREF (RESCATE DE ESP.PUB)		\$ 1,666,555.70	\$ 1,666,555.70	\$ 1,666,555.70	\$ -	0.00%
PROGRAMA ZONAS PRIORITARIAS		\$ 2,246,124.44	\$ 2,246,124.44	\$ 2,246,124.44	\$ -	0.00%
CONACULTA		\$ 892,783.44	\$ 745,631.72	\$ 745,631.72	\$ 147,151.72	0.00%
	\$ 55,779,900.15	\$ 80,309,748.43	\$ 79,849,898.21	\$ 79,849,898.21	\$ 459,850.22	143.15%
	55,779,900.15	80,309,748.43	79,849,898.21	79,849,898.21	459,850.22	



PRESIDENTE
C. PAULINO JAIME REYES GALINDO



CAJERO EN JEFE
C. SALVADOR RAMIREZ LOPEZ



TESORERA
M.E. NORMA ACEVEDO GARCIA

"Bajo protesta de decir verdad declaramos que los estados financieros y sus notas, son razonablemente correctos y son responsabilidad del emisor".



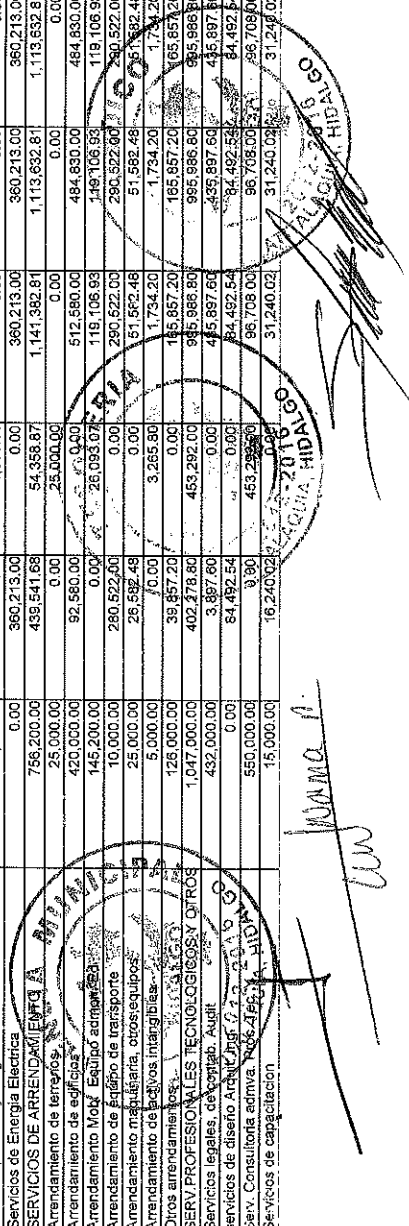
MUNICIPIO DE ATITLAQUIA HIDALGO
CUENTA PUBLICA MUNICIPAL 2013
ESTADO DEL EJERCICIO DEL PRESUPUESTO
AL 31 DE DICIEMBRE 2013



OBRACION	PRESUPUESTO AUTORIZADO				COMPROMETIDO	DEVENGADO	EJERCIDO	PAGADO ACUMULADO AL 31 DE DICIEMBRE 2013	PAGADO DEL 01 AL 31 DE DICIEMBRE	CREDITO DISPONIBLE PARA COMPROMETER (modificado-comprometido)	CREDITO DISPONIBLE (modificado-devengado)
	PRESUPUESTO DE EGRESOS APROBADO	APLICACIONES	REDUCCIONES	MODIFICADO							
RECURSOS PROPIOS	22,516,810.76	14,034,328.83	4,612,239.46	31,039,584.86	30,605,974.45	30,605,974.45	30,605,974.45	30,605,974.45	8,104,893.32	433,610.40	433,610.40
SERVICIOS PERSONALES	8,854,877.80	974,298.73	1,398,000.66	6,431,175.87	8,431,175.87	8,431,175.87	8,431,175.87	8,431,175.87	1,322,903.83	0.00	0.00
REMUNERACIONES ORDINARIAS	5,007,775.40	3,104.94	176,902.19	4,831,978.15	4,831,978.15	4,831,978.15	4,831,978.15	4,831,978.15	403,688.77	0.00	0.00
Delegados	265,591.37	0.00	4,236.68	261,352.68	261,352.68	261,352.68	261,352.68	261,352.68	22,130.50	0.00	0.00
C.A.L.C.	642,275.90	0.00	77,187.58	565,088.32	565,088.32	565,088.32	565,088.32	565,088.32	45,948.80	0.00	0.00
Espacios de Alimentación	1,337,877.54	3,104.94	0.00	1,340,982.48	1,340,982.48	1,340,982.48	1,340,982.48	1,340,982.48	111,478.82	0.00	0.00
Intendentes Escuelas	393,260.34	0.00	123.54	393,136.80	393,136.80	393,136.80	393,136.80	393,136.80	32,761.40	0.00	0.00
Impuesto predial	0.00	0.00	0.00	0.00	0.00	0.00	0.00	0.00	0.00	0.00	0.00
Educación Arte y Cultura	819,105.47	0.00	9,667.07	809,438.40	809,438.40	809,438.40	809,438.40	809,438.40	67,042.82	0.00	0.00
DF Municipal	1,373,254.78	0.00	87,663.95	1,285,600.83	1,285,600.83	1,285,600.83	1,285,600.83	1,285,600.83	109,526.21	0.00	0.00
Instancia de las Mujeres	176,400.00	0.00	21.36	176,378.64	176,378.64	176,378.64	176,378.64	176,378.64	14,699.22	0.00	0.00
REMUNERACIONES AL PERSONAL CARÁCTER TRAT	1,162,983.60	29,100.00	203,184.90	959,828.70	959,828.70	959,828.70	959,828.70	959,828.70	89,862.90	0.00	0.00
Sueldos base al personal eventual	1,162,983.60	0.00	203,184.90	959,828.70	959,828.70	959,828.70	959,828.70	959,828.70	89,862.90	0.00	0.00
Retribuciones por Serv. Caract	0.00	29,100.00	0.00	29,100.00	29,100.00	29,100.00	29,100.00	29,100.00	3,000.00	0.00	0.00
OTRAS PRESTACIONES SOCIALES Y ECONOMICAS	1,892,464.19	871,836.91	882,206.96	1,902,094.14	1,902,094.14	1,902,094.14	1,902,094.14	1,902,094.14	711,039.28	0.00	0.00
Prima vacacional	56,658.44	5,724.75	0.00	102,383.19	102,383.19	102,383.19	102,383.19	102,383.19	0.00	0.00	0.00
Aguinaldo	823,105.75	0.00	802,206.96	20,898.79	20,898.79	20,898.79	20,898.79	20,898.79	20,898.79	0.00	0.00
Compensaciones	738,060.00	117,274.54	0.00	855,274.54	855,274.54	855,274.54	855,274.54	855,274.54	72,100.00	0.00	0.00
Prestaciones contractuales	91,200.00	100.00	0.00	91,300.00	91,300.00	91,300.00	91,300.00	91,300.00	7,400.00	0.00	0.00
Apoyos a la capacitación servidores	60,000.00	0.00	60,000.00	0.00	0.00	0.00	0.00	0.00	0.00	0.00	0.00
Otras prestaciones sociales y econ	83,500.00	460,618.97	0.00	544,118.87	544,118.87	544,118.87	544,118.87	544,118.87	0.00	0.00	0.00
Indemnizaciones	0.00	288,118.75	0.00	288,118.75	288,118.75	288,118.75	288,118.75	288,118.75	0.00	0.00	0.00
prestaciones y haberes de retiro	0.00	0.00	0.00	0.00	0.00	0.00	0.00	0.00	0.00	0.00	0.00
IMP. SOBRE NOMINA Y OTROS DER R	791,844.61	0.00	153,726.61	637,918.00	637,918.00	637,918.00	637,918.00	637,918.00	63,490.00	0.00	0.00
Impuesto sobre nomina	791,844.61	0.00	153,726.61	637,918.00	637,918.00	637,918.00	637,918.00	637,918.00	63,490.00	0.00	0.00
PAGO DE ESTIMULOS A SERVIDORES PUBLICOS	0.00	70,256.88	0.00	70,256.88	70,256.88	70,256.88	70,256.88	70,256.88	54,882.88	0.00	0.00
Estimulos	0.00	70,256.88	0.00	70,256.88	70,256.88	70,256.88	70,256.88	70,256.88	54,882.88	0.00	0.00
MATERIALES Y SUMINISTROS	2,339,613.51	1,679,797.28	492,567.85	3,826,652.94	3,826,652.94	3,826,652.94	3,826,652.94	3,826,652.94	284,513.17	5,000.00	5,000.00
MATERIALES ADMON. EMISION DOC.	536,529.85	76,701.28	157,919.63	457,309.50	457,309.50	457,309.50	457,309.50	457,309.50	-152,829.28	0.00	0.00
Mat. Utiles y equipos menores de oficina	141,529.20	0.00	110,460.65	31,068.55	31,068.55	31,068.55	31,068.55	31,068.55	-178,748.69	0.00	0.00
Materiales y utiles de impresion	35,000.00	26,592.62	0.00	61,592.62	61,592.62	61,592.62	61,592.62	61,592.62	0.00	0.00	0.00
Material estadístico y geografico	15,000.00	0.00	15,000.00	0.00	0.00	0.00	0.00	0.00	0.00	0.00	0.00
Mat. Utiles equip. Menores lecto infor	140,103.33	0.00	7,658.65	132,251.64	132,251.64	132,251.64	132,251.64	132,251.64	1,350.00	0.00	0.00
Material de limpieza e informacion digital	131,888.32	30,900.35	0.00	162,788.71	162,788.71	162,788.71	162,788.71	162,788.71	23,269.60	0.00	0.00
Material de limpieza	131,888.32	30,900.35	0.00	162,788.71	162,788.71	162,788.71	162,788.71	162,788.71	23,269.60	0.00	0.00
Materiales y utiles de enseñanza	0.00	19,208.27	0.00	19,208.27	19,208.27	19,208.27	19,208.27	19,208.27	1,500.11	0.00	0.00
Materiales p/registro, ident. Bienes	35,800.00	0.00	8,130.00	28,670.00	28,670.00	28,670.00	28,670.00	28,670.00	0.00	0.00	0.00
ALIMENTOS Y UTENCILIOS	201,601.95	105,948.71	5,866.87	301,383.69	301,383.69	301,383.69	301,383.69	301,383.69	28,487.68	0.00	0.00
productos alimenticios para personas	180,000.00	105,948.71	0.00	285,348.71	285,348.71	285,348.71	285,348.71	285,348.71	18,520.90	0.00	0.00
Utencilios para el servicio de alimentos	21,601.95	0.00	5,866.87	16,034.98	16,034.98	16,034.98	16,034.98	16,034.98	9,966.98	0.00	0.00
MATERIAS PRIMAS Y MAT. PROD Y	21,601.95	0.00	0.00	21,601.95	21,601.95	21,601.95	21,601.95	21,601.95	0.00	0.00	0.00
PROD. ALIM AGROP. FORESTALESMA	0.00	18,858.00	0.00	18,858.00	18,858.00	18,858.00	18,858.00	18,858.00	0.00	0.00	0.00
MATERIALES Y ART. CONSTRUCCION Y REP	360,272.16	61,310.37	0.00	421,582.53	421,582.53	421,582.53	421,582.53	421,582.53	112,317.24	0.00	0.00
Productos ferreteros no metalicos	15,000.00	0.00	0.00	15,000.00	15,000.00	15,000.00	15,000.00	15,000.00	0.00	0.00	0.00
Cemento y productos de concreto	29,896.24	0.00	0.00	29,896.24	29,896.24	29,896.24	29,896.24	29,896.24	17,655.25	0.00	0.00
Cal. Yeso y productos del yeso	0.00	35,217.01	0.00	35,217.01	35,217.01	35,217.01	35,217.01	35,217.01	179.98	0.00	0.00
Madera y productos de madera	0.00	585.10	0.00	585.10	585.10	585.10	585.10	585.10	0.00	0.00	0.00
Vieiro y productos de vieiro	27,168.27	0.00	0.00	27,168.27	27,168.27	27,168.27	27,168.27	27,168.27	30,000.00	0.00	0.00
Material electrico y electronico	15,000.00	0.00	0.00	15,000.00	15,000.00	15,000.00	15,000.00	15,000.00	0.00	0.00	0.00
Articulos metalicos para la construccion	2,500.00	7,975.09	0.00	10,475.09	10,475.09	10,475.09	10,475.09	10,475.09	58,797.00	0.00	0.00
Materiales complementarios	50,000.00	0.00	15,931.35	65,931.35	65,931.35	65,931.35	65,931.35	65,931.35	5,745.00	0.00	0.00

Atitlaquia Hidalgo
31 de Diciembre 2013
NOMIA

OBRAS/ACCION	PRESUPUESTO AUTORIZADO				MODIFICADO	COMPROMETIDO	DEVENGADO	EJERCIDO	PAGADO ACUMULADO AL 31 DE DICIEMBRE 2013	PAGADO DEL 01 AL 31 DE DICIEMBRE	CREDITO DISPONIBLE PARA COMPROMETER (modificado-comprometido)	CREDITO DISPONIBLE (modificado-devengado)
	PRESUPUESTO DE EGRESOS APROBADO	APLICACIONES	REDUCCIONES	PRESUPUESTO AUTORIZADO								
Otros materiales y art. Reparación y	35,000.00	108,168.90	0.00	143,168.90	143,168.90	143,168.90	143,168.90	143,168.90	143,168.90	0.00	0.00	0.00
PRODUCTOS QUIMICOS, FARMACEUTICOS Y DE LA	238,200.00	3,421.00	137,497.95	104,123.05	104,123.05	104,123.05	104,123.05	104,123.05	104,123.05	3,742.77	0.00	0.00
Productos químicos básicos	1,500.00	3,297.00	0.00	4,797.00	4,797.00	4,797.00	4,797.00	4,797.00	4,797.00	0.00	0.00	0.00
Fertilizantes, pesticidas y otros	3,200.00	34.00	0.00	3,234.00	3,234.00	3,234.00	3,234.00	3,234.00	3,234.00	0.00	0.00	0.00
Medicinas y productos farmaceuticos	130,000.00	0.00	40,795.27	89,204.73	89,204.73	89,204.73	89,204.73	89,204.73	89,204.73	1,993.95	0.00	0.00
Materiales, accesorios y suminis t	100,000.00	0.00	94,702.68	5,297.32	5,297.32	5,297.32	5,297.32	5,297.32	5,297.32	368.82	0.00	0.00
Fibras sintéticas, hule, plásticos	1,500.00	90.00	0.00	1,590.00	1,590.00	1,590.00	1,590.00	1,590.00	1,590.00	0.00	0.00	0.00
Otros productos químicos	2,000.00	0.00	2,000.00	0.00	0.00	0.00	0.00	0.00	0.00	0.00	0.00	0.00
COMBUSTIBLES, LUBRICANTES Y ADITIVOS	648,201.72	638,829.76	0.00	1,287,031.48	1,287,031.48	1,287,031.48	1,287,031.48	1,287,031.48	1,287,031.48	0.00	0.00	0.00
Combustibles, Lub. Activos adq co	848,201.72	638,829.76	0.00	1,287,031.48	1,287,031.48	1,287,031.48	1,287,031.48	1,287,031.48	1,287,031.48	0.00	0.00	0.00
VESTUARIOS, BLANCOS, PRENDAS PROT.	95,000.00	121,283.59	23,391.74	192,891.85	192,891.85	192,891.85	192,891.85	192,891.85	192,891.85	21,278.95	0.00	0.00
Vestuarios y uniformes	50,000.00	109,978.98	159,978.98	159,978.98	159,978.98	159,978.98	159,978.98	159,978.98	159,978.98	0.00	0.00	0.00
Prendas de seguridad y protección pa	20,000.00	0.00	4,138.09	15,861.91	15,861.91	15,861.91	15,861.91	15,861.91	15,861.91	0.00	0.00	0.00
Materiales de seguridad pública	0.00	6,387.00	0.00	6,387.00	6,387.00	6,387.00	6,387.00	6,387.00	6,387.00	0.00	0.00	0.00
Artículos deportivos	25,000.00	0.00	19,253.65	5,746.35	5,746.35	5,746.35	5,746.35	5,746.35	5,746.35	769.95	0.00	0.00
Productos Textiles	0.00	4,917.61	0.00	4,917.61	4,917.61	4,917.61	4,917.61	4,917.61	4,917.61	590.00	0.00	0.00
HERRAMIENTAS, REFACCIONES Y ACCESORIOS ME	270,285.99	365,032.78	106,571.19	518,797.58	518,797.58	518,797.58	518,797.58	518,797.58	518,797.58	251,315.81	0.00	0.00
Biancos, otros produc textiles excepto p	12,000.00	4,082.00	0.00	16,082.00	16,082.00	16,082.00	16,082.00	16,082.00	16,082.00	0.00	0.00	0.00
Sustancias y materiales explosivos	22,000.00	0.00	22,000.00	0.00	0.00	0.00	0.00	0.00	0.00	0.00	0.00	0.00
Herramientas Menores	80,000.00	0.00	58,387.74	21,612.26	21,612.26	21,612.26	21,612.26	21,612.26	21,612.26	1,335.97	0.00	0.00
Refacc. Acc. Menores Mob. Equip A	0.00	30,782.48	0.00	30,782.48	30,782.48	30,782.48	30,782.48	30,782.48	30,782.48	30,332.48	0.00	0.00
Refacciones y accesorios menores de edificios	11,885.99	0.00	2,338.49	9,547.50	9,547.50	9,547.50	9,547.50	9,547.50	9,547.50	0.00	0.00	0.00
Relaciones acces menores equipo computo y t	28,000.00	0.00	23,844.98	2,155.04	2,155.04	2,155.04	2,155.04	2,155.04	2,155.04	0.00	0.00	0.00
Refacc. Acces. Menores Instrum. Me	0.00	3,741.00	0.00	3,741.00	3,741.00	3,741.00	3,741.00	3,741.00	3,741.00	0.00	0.00	0.00
Refacciones y acces. Menores equipo t	80,400.00	25,779.53	0.00	86,179.53	86,179.53	86,179.53	86,179.53	86,179.53	86,179.53	0.00	0.00	0.00
Refacciones acces menores maquinaria y	58,000.00	268,403.57	0.00	326,403.57	326,403.57	326,403.57	326,403.57	326,403.57	326,403.57	0.00	0.00	0.00
Refacc. Acces. Menores otros bienes	0.00	22,284.20	0.00	22,284.20	22,284.20	22,284.20	22,284.20	22,284.20	22,284.20	0.00	0.00	0.00
SERVICIOS GENERALES	6,548,277.77	3,209,568.71	1,098,640.30	8,659,196.18	8,659,196.18	8,659,196.18	8,659,196.18	8,659,196.18	8,659,196.18	1,098,640.30	129,836.83	0.00
SERVICIOS DE INST., REP., MITO. Y CONSERVACIO	407,259.31	217,480.39	132,998.61	492,120.99	492,120.99	492,120.99	492,120.99	492,120.99	492,120.99	101,042.84	0.00	0.00
Reparación y mantto. De equipo de transporte	150,000.00	0.00	86,365.91	63,634.09	63,634.09	63,634.09	63,634.09	63,634.09	63,634.09	24,060.41	0.00	0.00
Instalac. Rep. Mto. Mob. Equipo admon. Educ	10,000.00	0.00	2,127.40	7,872.60	7,872.60	7,872.60	7,872.60	7,872.60	7,872.60	0.00	0.00	0.00
Instalac. Rep. Mto. Maquinaria, Herramientas	120,000.00	0.00	10,819.99	109,180.11	109,180.11	109,180.11	109,180.11	109,180.11	109,180.11	27,750.00	0.00	0.00
Conservación y mto. Menores inmuebles	80,000.00	146,498.40	0.00	226,498.40	226,498.40	226,498.40	226,498.40	226,498.40	226,498.40	10,547.00	0.00	0.00
Inst. Rep. Mto. Equipo de computo y tecnolo	21,259.31	0.00	19,959.31	1,300.00	1,300.00	1,300.00	1,300.00	1,300.00	1,300.00	0.00	0.00	0.00
Rep. Y Mto. Equipo de Defensa	0.00	1,500.00	0.00	1,500.00	1,500.00	1,500.00	1,500.00	1,500.00	1,500.00	0.00	0.00	0.00
Servicio de Limpieza y Manejo de d	0.00	2,380.00	0.00	2,380.00	2,380.00	2,380.00	2,380.00	2,380.00	2,380.00	0.00	0.00	0.00
Servicio de jardinería y fumigación	45,000.00	0.00	13,300.00	1,700.00	1,700.00	1,700.00	1,700.00	1,700.00	1,700.00	0.00	0.00	0.00
Servicios financieros bancarios	8,500.00	37,774.47	0.00	46,274.47	46,274.47	46,274.47	46,274.47	46,274.47	46,274.47	0.00	0.00	0.00
Seguro de Bienes Patrimoniales	0.00	27,287.12	0.00	27,287.12	27,287.12	27,287.12	27,287.12	27,287.12	27,287.12	0.00	0.00	0.00
Fletes y manobras	2,500.00	2,010.40	0.00	4,510.40	4,510.40	4,510.40	4,510.40	4,510.40	4,510.40	0.00	0.00	0.00
SERVICIOS BASICOS	2,533,500.00	483,404.74	387,599.98	2,637,277.93	2,637,277.93	2,637,277.93	2,637,277.93	2,637,277.93	2,637,277.93	588,898.28	2,066.83	0.00
Servicios acceso internet redes y	150,000.00	0.00	148,265.80	1,734.20	1,734.20	1,734.20	1,734.20	1,734.20	1,734.20	0.00	0.00	0.00
Telefonia Tradicional	182,000.00	0.00	56,035.13	126,964.87	126,964.87	126,964.87	126,964.87	126,964.87	126,964.87	10,265.00	0.00	0.00
Servicio de energía eléctrica (DAP)	2,035,000.00	0.00	182,483.00	1,852,517.00	1,852,517.00	1,852,517.00	1,852,517.00	1,852,517.00	1,852,517.00	172,727.00	0.00	0.00
Servicio de telefonía celular	160,000.00	120,668.23	0.00	280,668.23	280,668.23	280,668.23	280,668.23	280,668.23	280,668.23	43,802.68	0.00	0.00
Servicio de agua	4,500.00	12,533.51	0.00	17,033.51	17,033.51	17,033.51	17,033.51	17,033.51	17,033.51	1,886.60	0.00	0.00
Servicio de gas	500.00	0.00	256.00	244.00	244.00	244.00	244.00	244.00	244.00	0.00	0.00	0.00
Servicios postales y telegrafos	1,500.00	0.00	1,500.00	0.00	0.00	0.00	0.00	0.00	0.00	0.00	0.00	0.00
Servicios de Energía Eléctrica	0.00	360,213.00	0.00	360,213.00	360,213.00	360,213.00	360,213.00	360,213.00	360,213.00	0.00	0.00	0.00
SERVICIOS DE ARRENDAMIENTO	756,200.00	439,541.68	54,358.87	1,141,382.81	1,141,382.81	1,141,382.81	1,141,382.81	1,141,382.81	1,141,382.81	27,750.00	0.00	0.00
Arrendamiento de terrenos	25,000.00	0.00	25,000.00	0.00	0.00	0.00	0.00	0.00	0.00	0.00	0.00	0.00
Arrendamiento de edificios	420,000.00	82,580.00	0.00	512,580.00	512,580.00	512,580.00	512,580.00	512,580.00	512,580.00	0.00	0.00	0.00
Arrendamiento Mob. Estubo admnistrativo	145,200.00	0.00	28,093.07	149,106.93	149,106.93	149,106.93	149,106.93	149,106.93	149,106.93	0.00	0.00	0.00
Arrendamiento de equipo de transporte	10,000.00	280,522.00	0.00	290,522.00	290,522.00	290,522.00	290,522.00	290,522.00	290,522.00	0.00	0.00	0.00
Arrendamiento maquinaria, otros equipos	25,000.00	26,592.00	0.00	51,592.00	51,592.00	51,592.00	51,592.00	51,592.00	51,592.00	0.00	0.00	0.00
Arrendamiento de activos intangibles	5,000.00	39,657.20	0.00	44,657.20	44,657.20	44,657.20	44,657.20	44,657.20	44,657.20	0.00	0.00	0.00
Otros arrendamientos	128,000.00	0.00	0.00	128,000.00	128,000.00	128,000.00	128,000.00	128,000.00	128,000.00	0.00	0.00	0.00
SERV PROFESIONALES TECNOLOGICOS Y OTROS	1,047,000.00	402,278.80	453,292.00	995,986.80	995,986.80	995,986.80	995,986.80	995,986.80	995,986.80	91,473.87	0.00	0.00
Servicios legales, de contab. Audit	432,000.00	3,887.60	0.00	435,887.60	435,887.60	435,887.60	435,887.60	435,887.60	435,887.60	108,000.00	0.00	0.00
Servicios de diseño Archi. Ing. E. Z. A. B. G. O.	0.00	84,482.54	0.00	84,482.54	84,482.54	84,482.54	84,482.54	84,482.54	84,482.54	9,388.00	0.00	0.00
Serv. Consultoria admn. Res. Adm. E. Z. A. B. G. O.	550,000.00	0.00	453,292.00	96,708.00	96,708.00	96,708.00	96,708.00	96,708.00	96,708.00	-16,000.00	0.00	0.00
Serv. de capacitación	15,000.00	16,240,029.72	0.00	31,240.02	31,240.02	31,240.02	31,240.02	31,240.02	31,240.02	0.00	0.00	0.00




 MARIA P.

OBRA/AIACCION	PRESUPUESTO AUTORIZADO				COMPROMETIDO	DEVENGADO	EJERCIDO	PAGADO ACUMULADO AL 31 DE DICIEMBRE 2013	PAGADO DEL 01 AL 31 DE DICIEMBRE	CREDITO DISPONIBLE PARA COMPROMETER (modificado-comprometido)	CREDITO DISPONIBLE (modificado-devengado)
	PRESUPUESTO DE EGRESOS APROBADO	APLICACIONES	REDUCCIONES	MODIFICADO							
Servicios de Apoyo Advo. foto	0.00	130,116.34	0.00	130,116.34	130,116.34	130,116.34	130,116.34	130,116.34	0.00	14,318.67	0.00
Servicios profesionales, científicos	50,000.00	167,532.30	0.00	217,532.30	217,532.30	217,532.30	217,532.30	217,532.30	0.00	-22,232.80	0.00
SERVICIOS DE COMUNICACION SOCIAL Y PUB.	147,000.00	156,815.35	34,262.64	269,552.71	269,552.71	269,552.71	269,552.71	269,552.71	0.00	6,910.00	0.00
Difusion radio TV. Otros medios mas a	105,000.00	131,301.27	0.00	236,301.27	236,301.27	236,301.27	236,301.27	236,301.27	0.00	6,430.00	0.00
Difusion radio TV. p/promover Vita ber	25,000.00	3,660.00	21,940.00	3,660.00	3,660.00	3,660.00	3,660.00	3,660.00	0.00	0.00	0.00
Servicio de revelado de fotografia	12,000.00	749.36	11,250.64	749.36	749.36	749.36	749.36	749.36	0.00	0.00	0.00
Serv. Creacion y Difusion de Con	0.00	3,480.00	0.00	3,480.00	3,480.00	3,480.00	3,480.00	3,480.00	0.00	0.00	0.00
Servicios Creatividad/Repp. Y p	0.00	22,034.08	0.00	22,034.08	22,034.08	22,034.08	22,034.08	22,034.08	0.00	0.00	0.00
Otros servicios de informacion	5,000.00	1,872.00	0.00	3,328.00	3,328.00	3,328.00	3,328.00	3,328.00	0.00	0.00	0.00
SERVICIO DE TRASLADO Y VIATICOS	187,200.00	39,383.73	2,000.00	224,583.73	224,583.73	224,583.73	224,583.73	224,583.73	0.00	12,018.11	0.00
Pasajes terrestres	2,000.00	0.00	2,000.00	0.00	0.00	0.00	0.00	0.00	0.00	0.00	0.00
Viaticos en el pais	180,000.00	7,644.13	0.00	187,644.13	187,644.13	187,644.13	187,644.13	187,644.13	0.00	0.00	0.00
Otros servicios de traslado y hosp	5,200.00	31,739.60	0.00	36,939.60	36,939.60	36,939.60	36,939.60	36,939.60	0.00	12,018.11	0.00
SERVICIOS OFICIALES	1,391,618.46	790,388.85	34,587.20	2,147,418.11	2,147,418.11	2,147,418.11	2,147,418.11	2,147,418.11	0.00	124,305.50	0.00
Gastos de ceremonial	120,000.00	90,033.87	0.00	210,033.87	210,033.87	210,033.87	210,033.87	210,033.87	0.00	0.00	0.00
Gastos de orden social y cultural	1,096,618.46	700,352.98	0.00	1,796,971.44	1,796,971.44	1,796,971.44	1,796,971.44	1,796,971.44	0.00	99,427.50	0.00
Exposiciones	25,000.00	0.00	25,000.00	0.00	0.00	0.00	0.00	0.00	0.00	0.00	0.00
Gastos de representacion	150,000.00	0.00	9,587.20	140,412.80	140,412.80	140,412.80	140,412.80	140,412.80	0.00	0.00	0.00
OTROS SERVICIOS GENERALES	78,500.00	670,287.17	0.00	748,787.17	748,787.17	748,787.17	748,787.17	748,787.17	0.00	24,878.00	0.00
SERVICIOS FUNERARIOS Y DE CEMENTERO	13,000.00	53,931.98	0.00	78,931.98	78,931.98	78,931.98	78,931.98	78,931.98	0.00	33,730.98	0.00
Impuestos y derechos	28,000.00	546,358.19	0.00	546,358.19	546,358.19	546,358.19	546,358.19	546,358.19	0.00	25,999.98	0.00
Senencias y resoluciones judiciales	12,500.00	0.00	0.00	100,000.00	100,000.00	100,000.00	100,000.00	100,000.00	0.00	6,731.00	0.00
Penas, Multas, accesorios y actual	0.00	6,972.00	0.00	19,472.00	19,472.00	19,472.00	19,472.00	19,472.00	0.00	0.00	0.00
Otros Servicios Generales	0.00	4,025.00	0.00	4,025.00	4,025.00	4,025.00	4,025.00	4,025.00	0.00	0.00	0.00
TRANSFERENCIAS, ASIGNACIONES Y SUB	2,607,337.07	1,795,648.69	330,599.64	3,972,446.12	3,885,462.86	3,885,462.86	3,885,462.86	3,885,462.86	0.00	86,983.26	0.00
TRANSFERENCIAS INT. Y ASIG. SOC.	982,570.25	444,084.67	54,877.05	1,331,974.61	1,331,974.61	1,331,974.61	1,331,974.61	1,331,974.61	0.00	60,441.54	0.00
Transferencia internas a entidades param	700,005.00	60,435.00	0.00	760,440.00	760,440.00	760,440.00	760,440.00	760,440.00	0.00	60,870.00	0.00
Pensiones y jubilaciones	282,565.25	0.00	54,677.05	227,888.20	227,888.20	227,888.20	227,888.20	227,888.20	0.00	19,568.46	0.00
Aportacion Municipal al PREP	0.00	346,633.33	0.00	346,633.33	346,633.33	346,633.33	346,633.33	346,633.33	0.00	0.00	0.00
Aportacion Municipal DES. ZONAS PRIORITARIAS	0.00	13.08	0.00	13.08	13.08	13.08	13.08	13.08	0.00	0.00	0.00
Aportacion Municipal al FASMI	0.00	36,983.26	0.00	36,983.26	36,983.26	36,983.26	36,983.26	36,983.26	0.00	0.00	0.00
AYUDAS SOCIALES	1,524,826.82	1,351,584.02	275,922.59	2,600,488.25	2,550,488.25	2,550,488.25	2,550,488.25	2,550,488.25	0.00	72,136.30	0.00
Becas y otras ayudas para programa	15,000.00	0.00	13,500.00	1,500.00	1,500.00	1,500.00	1,500.00	1,500.00	0.00	0.00	0.00
Ayudas sociales a instituciones de	320,582.01	0.00	0.00	140,638.88	140,638.88	140,638.88	140,638.88	140,638.88	0.00	15,816.30	0.00
Ayudas sociales actividades client	5,000.00	32,420.00	0.00	37,420.00	37,420.00	37,420.00	37,420.00	37,420.00	0.00	2,930.00	0.00
Ayudas sociales a inst. sin fines	10,000.00	58,308.00	0.00	68,308.00	68,308.00	68,308.00	68,308.00	68,308.00	0.00	0.00	0.00
Ayudas Sociales a entidades de	30,000.00	1,016.98	0.00	1,016.98	1,016.98	1,016.98	1,016.98	1,016.98	0.00	0.00	0.00
Ayudas por desastres naturales y o	1,144,244.81	1,255,839.04	0.00	1,289,839.04	1,289,839.04	1,289,839.04	1,289,839.04	1,289,839.04	0.00	0.00	0.00
Ayudas sociales a personas	0.00	82,479.44	0.00	1,061,765.37	1,061,765.37	1,061,765.37	1,061,765.37	1,061,765.37	0.00	57,909.00	0.00
Ayudas a la comunidad	0.00	0.00	0.00	0.00	0.00	0.00	0.00	0.00	0.00	-4,517.00	0.00
GASTO DE CAPITAL	1,475,000.00	1,037,750.94	1,292,441.01	1,220,309.93	1,220,309.93	1,220,309.93	1,220,309.93	1,220,309.93	0.00	603,780.80	0.00
Terrenos	0.00	780,380.80	0.00	780,380.80	780,380.80	780,380.80	780,380.80	780,380.80	0.00	0.00	0.00
Mobiliario y Equipo de Administracion	75,000.00	0.00	42,441.01	32,558.99	32,558.99	32,558.99	32,558.99	32,558.99	0.00	0.00	0.00
Maquineria y equipo diverso	0.00	4,099.00	0.00	4,099.00	4,099.00	4,099.00	4,099.00	4,099.00	0.00	0.00	0.00
Equipo de Computo	0.00	126,339.02	0.00	126,339.02	126,339.02	126,339.02	126,339.02	126,339.02	0.00	0.00	0.00
Equipo de Radiocomunicacion	0.00	52,800.03	0.00	52,800.03	52,800.03	52,800.03	52,800.03	52,800.03	0.00	0.00	0.00
Activos Intangibles software	150,000.00	3,940.00	0.00	153,940.00	153,940.00	153,940.00	153,940.00	153,940.00	0.00	-176,600.00	0.00
Herramientas y Accesorios cons	0.00	6,146.84	0.00	6,146.84	6,146.84	6,146.84	6,146.84	6,146.84	0.00	0.00	0.00
Herramientas y Accesorios Instrum	0.00	64,045.25	0.00	64,045.25	64,045.25	64,045.25	64,045.25	64,045.25	0.00	0.00	0.00
Otros conve...	1,250,000.00	0.00	1,250,000.00	0.00	0.00	0.00	0.00	0.00	0.00	0.00	0.00
INVERSIÓN PÚBLICA REPO 2013	0.00	5,121,932.14	0.00	4,910,141.83	4,910,141.83	4,910,141.83	4,910,141.83	4,910,141.83	0.00	4,665,132.00	0.00
INVERSIÓN NO HABITACIONAL	0.00	456,800.14	0.00	456,800.14	456,800.14	456,800.14	456,800.14	456,800.14	0.00	0.00	0.00
Equipos de Computo	0.00	223,910.27	0.00	223,910.27	223,910.27	223,910.27	223,910.27	223,910.27	0.00	0.00	0.00
Computos, Remod., Rehabilit. de Equipos	0.00	232,889.87	0.00	232,889.87	232,889.87	232,889.87	232,889.87	232,889.87	0.00	0.00	0.00
Repar. De Barandas Esc. Prim. Ricardo Flores Magón	0.00	21,099.58	0.00	21,099.58	21,099.58	21,099.58	21,099.58	21,099.58	0.00	0.00	0.00
Difusion de Terrenos y Const.	0.00	4,665,132.00	0.00	4,665,132.00	4,665,132.00	4,665,132.00	4,665,132.00	4,665,132.00	0.00	4,665,132.00	0.00
ASIGNACIÓN DE DONATIVOS REPO 2013	0.00	4,665,132.00	0.00	4,665,132.00	4,665,132.00	4,665,132.00	4,665,132.00	4,665,132.00	0.00	4,665,132.00	0.00
Asignación 240 ton Asf. 40 mil gasolina, 40 mil diesel	0.00	107,671.67	0.00	107,671.67	107,671.67	107,671.67	107,671.67	107,671.67	0.00	0.00	0.00
DEUDA PÚBLICA REPO 2013	0.00	107,671.67	0.00	107,671.67	107,671.67	107,671.67	107,671.67	107,671.67	0.00	0.00	0.00
A.D.S.A.S. 2011	0.00	107,671.67	0.00	107,671.67	107,671.67	107,671.67	107,671.67	107,671.67	0.00	0.00	0.00
Car. Médicas An. Piro Suarez	0.00	0.00	0.00	0.00	0.00	0.00	0.00	0.00	0.00	0.00	0.00
FONDO DE OPERACION PERSONALES	1,592,237.40	2,984,574.47	714,184.62	18,173,190.71	18,173,190.71	18,173,190.71	18,173,190.71	18,173,190.71	0.00	2,925,390.52	0.00
SERVICIOS PERSONALES	1,592,237.40	2,984,574.47	755,227.67	13,168,088.71	13,168,088.71	13,168,088.71	13,168,088.71	13,168,088.71	0.00	1,523,178.79	0.00

COMPTROLLER GENERAL OF THE REPUBLIC OF GUATEMALA

CONTADOR GENERAL DE LA REPUBLICA DE GUATEMALA

OBRA/Accion	PRESUPUESTO AUTORIZADO				MODIFICADO	COMPROMETIDO	DEVENGADO	EJERCIDO	PAGADO ACUMULADO AL 31 DE DICIEMBRE 2013	PAGADO DEL 01 AL 31 DE DICIEMBRE	CREDITO DISPONIBLE PARA COMPROMETER (modificado-comprometido)	CREDITO DISPONIBLE (modificado-devengado)
	PRESUPUESTO DE EGRESOS APROBADO	APLICACIONES	REDUCCIONES									
Inst. Rep. Manto. Equipo de maquinaria, otros equipos	218,914.92	0.00	120,061.37	96,823.55	96,823.55	96,823.55	96,823.55	96,823.55	96,823.55	15,378.20	0.00	0.00
SERVICIOS DE ARRENDAMIENTO	0.00	0.00	837.44	0.00	0.00	0.00	0.00	0.00	0.00	-1,914.00	0.00	0.00
Arrendamiento Maquinaria, Otro	0.00	0.00	0.00	0.00	0.00	0.00	0.00	0.00	0.00	-1,914.00	0.00	0.00
TRANSFERENCIAS ASIGNACIONES Y OTRAS AYUDAS SOCIALES	210,633.84	737,151.72	937.44	946,848.12	799,647.72	799,647.72	799,647.72	799,647.72	799,647.72	737,151.72	147,200.40	147,200.40
AYUDAS SOCIALES	210,633.84	0.00	937.44	209,696.40	62,496.00	62,496.00	62,496.00	62,496.00	62,496.00	0.00	147,200.40	147,200.40
Becas y despensas	210,633.84	0.00	937.44	209,696.40	62,496.00	62,496.00	62,496.00	62,496.00	62,496.00	0.00	147,200.40	147,200.40
TRANSFE INTERNAS Y ASIGNACIONES SOCIALES	0.00	737,151.72	0.00	737,151.72	737,151.72	737,151.72	737,151.72	737,151.72	737,151.72	737,151.72	0.00	0.00
Aportación Municipal de PROG. ZONAS PRIORITARIAS	0.00	590,000.00	0.00	590,000.00	590,000.00	590,000.00	590,000.00	590,000.00	590,000.00	590,000.00	0.00	0.00
Aportación Municipal al PAICE	0.00	147,151.72	0.00	147,151.72	147,151.72	147,151.72	147,151.72	147,151.72	147,151.72	147,151.72	0.00	0.00
MAQUINARIA, OTROS EQUIPOS Y HERRAMIENTAS	3,200,000.00	0.00	700,000.00	2,500,000.00	0.00	0.00	0.00	0.00	0.00	0.00	2,500,000.00	2,500,000.00
Maquinaria y equipo industrial	2,600,000.00	0.00	100,000.00	2,500,000.00	0.00	0.00	0.00	0.00	0.00	0.00	2,500,000.00	2,500,000.00
Edificación Habitacional	600,000.00	0.00	600,000.00	0.00	0.00	0.00	0.00	0.00	0.00	0.00	0.00	0.00
INVERSION PUBLICA FUPI	0.00	2,346,508.37	0.00	2,346,508.37	2,346,508.37	2,346,508.37	2,346,508.37	2,346,508.37	2,346,508.37	2,346,508.37	0.00	0.00
OBRA PUBLICA EN BIENES DE DOMINIO PUBLICO	0.00	2,346,508.37	0.00	2,346,508.37	2,346,508.37	2,346,508.37	2,346,508.37	2,346,508.37	2,346,508.37	2,346,508.37	0.00	0.00
Adq. Mecvia asfáltica y emulsion	0.00	497,292.00	0.00	497,292.00	497,292.00	497,292.00	497,292.00	497,292.00	497,292.00	497,292.00	0.00	0.00
Construcción Dren. En pantón municipal	0.00	1,849,216.37	0.00	1,849,216.37	1,849,216.37	1,849,216.37	1,849,216.37	1,849,216.37	1,849,216.37	1,849,216.37	0.00	0.00
FONDO DE INFRAESTRUCTURA SOCIAL MUNICIPAL	2,823,215.00	3,741,603.30	0.00	3,741,603.30	3,050,559.97	3,050,559.97	3,050,559.97	3,050,559.97	3,050,559.97	823,149.37	691,043.33	691,043.33
OBRAS PUBLICAS 2013	2,823,215.00	3,741,603.30	0.00	3,741,603.30	3,050,559.97	3,050,559.97	3,050,559.97	3,050,559.97	3,050,559.97	823,149.37	691,043.33	691,043.33
2013/FAISM010001	0.00	101,040.77	0.00	101,040.77	99,670.57	99,670.57	99,670.57	99,670.57	99,670.57	45,643.57	1,370.20	1,370.20
2013/FAISM010002	0.00	152,821.71	0.00	152,821.71	131,350.04	131,350.04	131,350.04	131,350.04	131,350.04	131,350.04	21,271.67	21,271.67
2013/FAISM010003	0.00	247,344.81	0.00	247,344.81	198,604.21	198,604.21	198,604.21	198,604.21	198,604.21	3,641.81	48,740.60	48,740.60
2013/FAISM010004	0.00	449,969.81	0.00	449,969.81	360,720.21	360,720.21	360,720.21	360,720.21	360,720.21	3,641.81	89,269.60	89,269.60
2013/FAISM010005	0.00	403,878.81	0.00	403,878.81	316,293.81	316,293.81	316,293.81	316,293.81	316,293.81	3,641.81	0.00	0.00
2013/FAISM010006	0.00	403,878.81	0.00	403,878.81	403,878.81	403,878.81	403,878.81	403,878.81	403,878.81	3,641.81	0.00	0.00
2013/FAISM010007	0.00	561,209.81	0.00	561,209.81	561,209.81	561,209.81	561,209.81	561,209.81	561,209.81	3,641.81	0.00	0.00
2013/FAISM010008	0.00	281,619.81	0.00	281,619.81	210,024.21	210,024.21	210,024.21	210,024.21	210,024.21	3,641.81	0.00	0.00
2013/FAISM010009	0.00	184,144.81	0.00	184,144.81	148,044.21	148,044.21	148,044.21	148,044.21	148,044.21	3,641.81	0.00	0.00
2013/FAISM010010	0.00	175,803.62	0.00	175,803.62	83,809.53	83,809.53	83,809.53	83,809.53	83,809.53	3,641.81	51,695.60	51,695.60
2013/FAISM010011	0.00	259,598.17	0.00	259,598.17	168,984.26	168,984.26	168,984.26	168,984.26	168,984.26	3,641.81	36,100.60	36,100.60
2013/FAISM010012	0.00	254,497.66	0.00	254,497.66	0.00	0.00	0.00	0.00	0.00	3,641.81	90,600.91	90,600.91
2013/FAISM010013	0.00	330,592.70	0.00	330,592.70	325,574.30	325,574.30	325,574.30	325,574.30	325,574.30	5,018.40	254,497.66	254,497.66
2013/FAISM010014	0.00	42,978.00	0.00	42,978.00	42,995.00	42,995.00	42,995.00	42,995.00	42,995.00	584.00	584.00	584.00
FONDO DE FORTALECIMIENTO 2013	13,034,312.00	528,450.96	525,055.53	13,037,707.43	12,892,504.53	12,892,504.53	12,892,504.53	12,892,504.53	12,892,504.53	1,598,987.98	145,202.90	145,202.90
SERVICIOS PERSONALES	8,059,948.79	371,196.64	371,196.64	7,962,318.57	7,962,318.57	7,962,318.57	7,962,318.57	7,962,318.57	7,962,318.57	1,598,987.98	0.00	0.00
REMNUNERACIONES PERSONAL PERMANENTE	6,818,603.17	273,566.42	273,566.42	6,835,440.22	6,835,440.22	6,835,440.22	6,835,440.22	6,835,440.22	6,835,440.22	588,097.00	0.00	0.00
Pago de sueldos a personal de seguridad publica	4,890,852.16	256,731.37	256,731.37	4,862,474.34	4,862,474.34	4,862,474.34	4,862,474.34	4,862,474.34	4,862,474.34	396,264.54	0.00	0.00
Sald Municipal y U.B.R.	1,123,127.62	222,235.77	222,235.77	1,345,367.39	1,345,367.39	1,345,367.39	1,345,367.39	1,345,367.39	1,345,367.39	124,242.88	0.00	0.00
Proteccion civil	449,241.31	51,326.55	0.00	500,667.96	500,667.96	500,667.96	500,667.96	500,667.96	500,667.96	43,165.98	0.00	0.00
Alumbrado Publico	365,294.08	0.00	38,933.59	326,930.53	326,930.53	326,930.53	326,930.53	326,930.53	326,930.53	24,423.62	0.00	0.00
REMUNERACIONES ADICIONALES Y ESPECIALES	1,241,343.62	0.00	114,465.27	1,126,878.35	1,126,878.35	1,126,878.35	1,126,878.35	1,126,878.35	1,126,878.35	1,010,890.88	0.00	0.00
Aguinaldos	1,120,743.78	0.00	109,852.90	1,010,890.88	1,010,890.88	1,010,890.88	1,010,890.88	1,010,890.88	1,010,890.88	1,010,890.88	0.00	0.00
Prima vacacional	120,599.84	0.00	4,812.37	115,987.47	115,987.47	115,987.47	115,987.47	115,987.47	115,987.47	0.00	0.00	0.00
MATERIALES Y SUMINISTROS	893,343.89	254,884.94	85,000.00	1,063,228.43	1,059,833.36	1,059,833.36	1,059,833.36	1,059,833.36	1,059,833.36	3,996.07	3,996.07	3,996.07
Combustibles y lubricantes	675,843.89	201,710.31	0.00	877,554.20	877,554.20	877,554.20	877,554.20	877,554.20	877,554.20	0.00	0.00	0.00
Material electrico y electronico	0.00	0.00	0.00	0.00	0.00	0.00	0.00	0.00	0.00	0.00	0.00	0.00
Vestuarios y uniformes	35,000.00	0.00	35,000.00	0.00	0.00	0.00	0.00	0.00	0.00	0.00	0.00	0.00
Premias de seguridad y proteccion	50,000.00	0.00	50,000.00	0.00	0.00	0.00	0.00	0.00	0.00	0.00	0.00	0.00
Refacc. y accesorios menores equipo	120,500.00	25,083.20	0.00	145,583.20	142,188.13	142,188.13	142,188.13	142,188.13	142,188.13	0.00	0.00	0.00
Refacc y Acc. Menores Equip Def	12,000.00	28,091.03	0.00	40,091.03	40,091.03	40,091.03	40,091.03	40,091.03	40,091.03	0.00	0.00	0.00
SERVICIOS GENERALES	4,081,913.32	0.00	68,858.98	4,013,164.43	3,870,352.60	3,870,352.60	3,870,352.60	3,870,352.60	3,870,352.60	0.00	0.00	0.00
SERVICIOS DE INSTALACION, REPARACION, MANTI	125,000.00	0.00	56,697.40	68,302.60	68,302.60	68,302.60	68,302.60	68,302.60	68,302.60	0.00	0.00	0.00
Refacc. Y acces. Menores equipo defensas	0.00	0.00	0.00	0.00	0.00	0.00	0.00	0.00	0.00	0.00	0.00	0.00
Rep. Y mantto. de equipo de transporte	109,000.00	0.00	31,697.40	68,302.60	68,302.60	68,302.60	68,302.60	68,302.60	68,302.60	0.00	0.00	0.00
Rep. Y mantto. de equipo de defensa	23,000.00	0.00	23,000.00	0.00	0.00	0.00	0.00	0.00	0.00	0.00	0.00	0.00
SERVICIOS BASICOS	3,956,019.32	0.00	12,161.48	3,943,857.83	3,802,050.00	3,802,050.00	3,802,050.00	3,802,050.00	3,802,050.00	0.00	0.00	0.00
Pago por aplicacion de energia electrica	3,956,019.32	0.00	12,161.48	3,943,857.83	3,802,050.00	3,802,050.00	3,802,050.00	3,802,050.00	3,802,050.00	0.00	0.00	0.00
FONDO DE PERSONALES	993,190.00	1,047,973.53	574,386.30	1,366,777.23	1,359,545.48	1,359,545.48	1,359,545.48	1,359,545.48	1,359,545.48	756,468.30	7,231.75	7,231.75
SERVICIOS PERSONALES	318,816.57	348,703.49	12.87	667,507.19	667,507.19	667,507.19	667,507.19	667,507.19	667,507.19	393,843.02	0.00	0.00
SERVICIOS PERSONALES	270,900.00	348,703.49	0.00	619,703.49	618,703.49	618,703.49	618,703.49	618,703.49	618,703.49	349,476.02	0.00	0.00
Pago de sueldos y salarios-impuesto profitas	270,900.00	0.00	0.00	270,900.00	270,900.00	270,900.00	270,900.00	270,900.00	270,900.00	291,725.11	0.00	0.00
RECURSO ADICIONAL FONTO 2013	0.00	0.00	0.00	0.00	0.00	0.00	0.00	0.00	0.00	326,978.38	0.00	0.00
Aguinaldo	0.00	0.00	0.00	0.00	0.00	0.00	0.00	0.00	0.00	326,978.38	0.00	0.00


NOVIEMBRE 2015
MAYOR CUADRO DE CONTABILIDAD
ATAJALQUIA MUNICIPAL

OBRA/ACCION	PRESUPUESTO AUTORIZADO				MODIFICADO	COMPROMETIDO	DEVENGADO	EJERCIDO	PAGADO ACUMULADO AL 31 DE DICIEMBRE 2013	PAGADO DEL 01 AL 31 DE DICIEMBRE	CREDITO DISPONIBLE PARA COMPROMETER (modificado-comprometido)	CREDITO DISPONIBLE (modificado-devengado)
	PRESUPUESTO DE EGRESOS APROBADO	APLICACIONES	REDUCCIONES	REVISADO								
REMUNERACIONES ADICIONALES Y ESPECIALES	48,816.67	0.00	12.87	48,803.70	48,803.70	48,803.70	48,803.70	48,803.70	48,803.70	44,367.00	0.00	0.00
Aguinaldos	44,378.70	0.00	11.70	44,367.00	44,367.00	44,367.00	44,367.00	44,367.00	44,367.00	44,367.00	0.00	0.00
Prima vacacional	4,437.87	0.00	1.17	4,436.70	4,436.70	4,436.70	4,436.70	4,436.70	4,436.70	0.00	0.00	0.00
SERVICIOS GENERALES	574,373.43	33,054.21	574,373.43	33,054.21	33,054.21	33,054.21	33,054.21	33,054.21	33,054.21	-8,852.84	0.00	0.00
Difusión por radio, TV y PROMOCION	0.00	9,870.21	0.00	9,870.21	9,870.21	9,870.21	9,870.21	9,870.21	9,870.21	0.00	0.00	0.00
Servicios Consultoría Adm y Pr	0.00	23,184.00	0.00	23,184.00	23,184.00	23,184.00	23,184.00	23,184.00	23,184.00	0.00	0.00	0.00
Servicio de consultoría administrativa, procesos, técnica	574,373.43	0.00	574,373.43	0.00	326,982.84	326,982.84	326,982.84	326,982.84	326,982.84	185,452.84	0.00	0.00
BIENES MUEBLES INMUEBLES E INTANGIBLES	0.00	0.00	0.00	0.00	0.00	0.00	0.00	0.00	0.00	0.00	0.00	0.00
Equipo de computo	0.00	326,982.84	0.00	326,982.84	326,982.84	326,982.84	326,982.84	326,982.84	326,982.84	185,452.84	0.00	0.00
Adq. De Software y paquetería	0.00	326,982.84	0.00	326,982.84	326,982.84	326,982.84	326,982.84	326,982.84	326,982.84	0.00	0.00	0.00
terres muebles e inmuebles	0.00	0.00	0.00	0.00	0.00	0.00	0.00	0.00	0.00	0.00	0.00	0.00
MATERIALES Y SUMINISTROS	0.00	193,257.03	0.00	193,257.03	193,257.03	193,257.03	193,257.03	193,257.03	193,257.03	186,025.28	7,231.75	7,231.75
MATERIALES Y SUMINISTROS	0.00	193,257.03	0.00	193,257.03	193,257.03	193,257.03	193,257.03	193,257.03	193,257.03	186,025.28	7,231.75	7,231.75
Materiales y equipos menores d	0.00	145,975.96	0.00	145,975.96	145,975.96	145,975.96	145,975.96	145,975.96	145,975.96	0.00	0.00	0.00
ACTIVOS INTANGIBLES	0.00	145,975.96	0.00	145,975.96	145,975.96	145,975.96	145,975.96	145,975.96	145,975.96	0.00	0.00	0.00
Adq. De Software para areas de Recaudación	0.00	894,633.64	0.00	894,633.64	894,633.64	894,633.64	894,633.64	894,633.64	894,633.64	830,288.68	64,344.96	64,344.96
FONDO DE COMPENSACION	0.00	519,691.86	0.00	519,691.86	519,691.86	519,691.86	519,691.86	519,691.86	519,691.86	519,691.86	0.00	0.00
SERVICIOS PERSONALES	0.00	519,691.86	0.00	519,691.86	519,691.86	519,691.86	519,691.86	519,691.86	519,691.86	519,691.86	0.00	0.00
Aguinaldo	0.00	974.74	0.00	974.74	974.74	974.74	974.74	974.74	974.74	0.00	0.00	974.74
MATERIALES Y SUMINISTROS	0.00	974.74	0.00	974.74	974.74	974.74	974.74	974.74	974.74	0.00	0.00	974.74
Materiales y útiles menores de oficina	0.00	974.74	0.00	974.74	974.74	974.74	974.74	974.74	974.74	0.00	0.00	974.74
RECURSO ADICIONAL FOCOM 2013	0.00	373,967.04	0.00	373,967.04	373,967.04	373,967.04	373,967.04	373,967.04	373,967.04	310,596.82	63,370.22	63,370.22
RECURSO ADICIONAL FOCOM 2013	0.00	373,967.04	0.00	373,967.04	373,967.04	373,967.04	373,967.04	373,967.04	373,967.04	310,596.82	63,370.22	63,370.22
2012 FOCOM 1001 PAVIMENTACION ASFALTICA	0.00	310,596.82	0.00	310,596.82	310,596.82	310,596.82	310,596.82	310,596.82	310,596.82	310,596.82	0.00	0.00
Mant. Vivaro municipal/ Adq. De arboles	0.00	63,370.22	0.00	63,370.22	63,370.22	63,370.22	63,370.22	63,370.22	63,370.22	0.00	0.00	63,370.22
FONDO DE PAVIMENTACION A MUNICIPIOS	0.00	551,760.41	0.00	551,760.41	551,760.41	551,760.41	551,760.41	551,760.41	551,760.41	550,000.00	1,760.41	1,760.41
FONDO DE PAVIMENTACION A MUNICIPIOS	0.00	551,760.41	0.00	551,760.41	551,760.41	551,760.41	551,760.41	551,760.41	551,760.41	550,000.00	1,760.41	1,760.41
OBRA PUBLICA	0.00	550,000.00	0.00	550,000.00	550,000.00	550,000.00	550,000.00	550,000.00	550,000.00	550,000.00	0.00	0.00
MATERIALES Y SUMINISTROS	0.00	1,760.41	0.00	1,760.41	1,760.41	1,760.41	1,760.41	1,760.41	1,760.41	0.00	0.00	1,760.41
Materiales y útiles menores de oficina	0.00	1,760.41	0.00	1,760.41	1,760.41	1,760.41	1,760.41	1,760.41	1,760.41	0.00	0.00	1,760.41
ELIEF	0.00	353,780.83	0.00	353,780.83	353,780.83	353,780.83	353,780.83	353,780.83	353,780.83	353,780.83	0.00	0.00
ELIEF	0.00	353,780.83	0.00	353,780.83	353,780.83	353,780.83	353,780.83	353,780.83	353,780.83	353,780.83	0.00	0.00
SERVICIOS PERSONALES	0.00	353,780.83	0.00	353,780.83	353,780.83	353,780.83	353,780.83	353,780.83	353,780.83	353,780.83	0.00	0.00
SERVICIOS PERSONALES	0.00	353,780.83	0.00	353,780.83	353,780.83	353,780.83	353,780.83	353,780.83	353,780.83	353,780.83	0.00	0.00
Aguinaldo	0.00	4,805,463.56	0.00	4,805,463.56	4,805,463.56	4,805,463.56	4,805,463.56	4,805,463.56	4,805,463.56	4,211,388.67	594,076.91	594,076.91
RECURSOS EXTRAORDINARIOS	0.00	4,805,463.56	0.00	4,805,463.56	4,805,463.56	4,805,463.56	4,805,463.56	4,805,463.56	4,805,463.56	4,211,388.67	594,076.91	594,076.91
CONACULTA	0.00	892,783.44	0.00	892,783.44	892,783.44	892,783.44	892,783.44	892,783.44	892,783.44	303,480.00	590,303.44	590,303.44
CONACULTA	0.00	892,783.44	0.00	892,783.44	892,783.44	892,783.44	892,783.44	892,783.44	892,783.44	303,480.00	590,303.44	590,303.44
ACCIONES CONACULTA NUESTRAS RAICES	0.00	303,480.00	0.00	303,480.00	303,480.00	303,480.00	303,480.00	303,480.00	303,480.00	303,480.00	0.00	0.00
ACCIONES CONACULTA NUESTRAS RAICES	0.00	303,480.00	0.00	303,480.00	303,480.00	303,480.00	303,480.00	303,480.00	303,480.00	303,480.00	0.00	0.00
OBRAS INV. CONACULTA	0.00	589,303.44	0.00	589,303.44	589,303.44	589,303.44	589,303.44	589,303.44	589,303.44	0.00	0.00	589,303.44
OBRAS INV. CONACULTA	0.00	589,303.44	0.00	589,303.44	589,303.44	589,303.44	589,303.44	589,303.44	589,303.44	0.00	0.00	589,303.44
Rehab. Mto. Y Equipamiento de palacio Telectecati catil (I	0.00	0.00	0.00	0.00	0.00	0.00	0.00	0.00	0.00	0.00	0.00	0.00
Rehab. Mto. Y Equipamiento de palacio Telectecati catil (I	0.00	0.00	0.00	0.00	0.00	0.00	0.00	0.00	0.00	0.00	0.00	0.00
PROGRAMA DE ZONAS PRIORITARIAS	0.00	2,246,124.44	0.00	2,246,124.44	2,246,124.44	2,246,124.44	2,246,124.44	2,246,124.44	2,246,124.44	2,243,700.36	2,424.08	2,424.08
PROGRAMA DE ZONAS PRIORITARIAS	0.00	2,246,124.44	0.00	2,246,124.44	2,246,124.44	2,246,124.44	2,246,124.44	2,246,124.44	2,246,124.44	2,243,700.36	2,424.08	2,424.08
OBRA 3DZP/13070491 PAV. HID. CARR. ATITA	0.00	1,664,206.31	0.00	1,664,206.31	1,664,206.31	1,664,206.31	1,664,206.31	1,664,206.31	1,664,206.31	1,323,480.17	340,726.14	340,726.14
OBRA 3DZP/13070491 PAV. HID. CARR. ATITA	0.00	1,664,206.31	0.00	1,664,206.31	1,664,206.31	1,664,206.31	1,664,206.31	1,664,206.31	1,664,206.31	1,323,480.17	340,726.14	340,726.14
SEDESOL	0.00	1,664,206.31	0.00	1,664,206.31	1,664,206.31	1,664,206.31	1,664,206.31	1,664,206.31	1,664,206.31	1,323,480.17	340,726.14	340,726.14
SEDESOL	0.00	1,664,206.31	0.00	1,664,206.31	1,664,206.31	1,664,206.31	1,664,206.31	1,664,206.31	1,664,206.31	1,323,480.17	340,726.14	340,726.14
ACCIONES SEDESOL	0.00	404,354.17	0.00	404,354.17	404,354.17	404,354.17	404,354.17	404,354.17	404,354.17	63,628.00	0.00	0.00
ACCIONES SEDESOL	0.00	404,354.17	0.00	404,354.17	404,354.17	404,354.17	404,354.17	404,354.17	404,354.17	63,628.00	0.00	0.00
13010ES0001 ESPACIO PUBLICO TABLÓN	0.00	34,000.79	0.00	34,000.79	34,000.79	34,000.79	34,000.79	34,000.79	34,000.79	696.00	0.00	0.00
13010ES0001 ESPACIO PUBLICO TABLÓN	0.00	34,000.79	0.00	34,000.79	34,000.79	34,000.79	34,000.79	34,000.79	34,000.79	696.00	0.00	0.00
13010ES0002 ESPACIO PUBLICO DENDHO	0.00	20,408.44	0.00	20,408.44	20,408.44	20,408.44	20,408.44	20,408.44	20,408.44	0.00	0.00	0.00
13010ES0002 ESPACIO PUBLICO DENDHO	0.00	20,408.44	0.00	20,408.44	20,408.44	20,408.44	20,408.44	20,408.44	20,408.44	0.00	0.00	0.00
13010ES0003 ESPACIO PUBLICO TABLON	0.00	85,178.38	0.00	85,178.38	85,178.38	85,178.38	85,178.38	85,178.38	85,178.38	14,472.00	0.00	0.00
13010ES0003 ESPACIO PUBLICO TABLON	0.00	85,178.38	0.00	85,178.38	85,178.38	85,178.38	85,178.38	85,178.38	85,178.38	14,472.00	0.00	0.00
13010ES0004 ESPACIO PUBLICO TABLON	0.00	25,200.00	0.00	25,200.00	25,200.00	25,200.00	25,200.00	25,200.00	25,200.00	4,200.00	0.00	0.00
13010ES0004 ESPACIO PUBLICO TABLON	0.00	25,200.00	0.00	25,200.00	25,200.00	25,200.00	25,200.00	25,200.00	25,200.00	4,200.00	0.00	0.00
13010ES0005 ESPACIO PUBLICO CARDONAL	0.00	42,060.63	0.00	42,060.63	42,060.63	42,060.63	42,060.63	42,060.63	42,060.63	17,004.00	0.00	0.00
13010ES0005 ESPACIO PUBLICO CARDONAL	0.00	42,060.63	0.00	42,060.63	42,060.63	42,060.63	42,060.63	42,060.63	42,060.63	17,004.00	0.00	0.00
13010ES0006 ESPACIO PUBLICO CARDONAL	0.00	21,026.87	0.00	21,026.87	21,026.87	21,026.87	21,026.87	21,026.87	21,026.87	2,580.00	0.00	0.00
13010ES0006 ESPACIO PUBLICO CARDONAL	0.00	21,026.87	0.00	21,026.87	21,026.87	21,026.87	21,026.87	21,026.87	21,026.87	2,580.00	0.00	0.00
13010ES0007 ESPACIO PUBLICO CARDONAL	0.00	25,200.00	0.00									




MUNICIPIO DE ATITALAQUIA, HIDALGO
CUENTA PUBLICA MUNICIPAL 2013
Estado de Variaciones en la Hacienda Publica / Patrimonio
AL 31 de Diciembre de 2013




Concepto	Patrimonio Contribuido	Patrimonio Generado	Decrementos	Incrementos	Saldo al 31/12/2013
Patrimonio Neto al Final del Mes Anterior	0.00	38,982,894.09	0.00		38,982,894.09
Resultado del Ejercicio: Ahorro / Desahorro		12,625,570.33	8,471,999.84	0.00	4,153,570.49
Result. de Ejerc. Ant. al Final del Mes		2,748,453.95	1,349,626.71	201,442.82	1,600,270.06
Rectificaciones del Resultado de Ejercicios Anteriores	0.00	0.00	0.00	0.00	0.00
2. Cambios en Políticas Contables	0.00				0.00
3. Cambios por Errores Contables	0.00				0.00
Patrimonio Neto Inicial Ajustado del mes anterior	0.00	54,356,918.37	9,821,626.55	201,442.82	44,736,734.64
Variaciones del Patrimonio	0.00	38,982,894.09	0.00	42,395.00	39,025,289.09
1. Edificios		5,577,000.00			5,577,000.00
2. Terrenos		14,477,500.00			14,477,500.00
3. Mobiliario y equipo de Oficina		866,092.38			866,092.38
4. Maquinaria y Equipo diverso		11,910,088.36			11,910,088.36
5. Desarrollo Institucional		4,020,415.62		42,395.00	4,062,810.62
6. Desarrollo social		226,018.99			226,018.99
7. Equipo de Radiocomunicación		118,200.02			118,200.02
8. Equipo de Protección		16,256.33			16,256.33
9. Instrumentos Musicales		27,945.00			27,945.00
10. Equipo de Sonido		31,853.99			31,853.99
11. Equipo de Transporte		1,710,523.40			1,710,523.40
Patrimonio Neto al mes reportado		54,356,918.37	9,821,626.55	243,837.82	44,779,129.64



PRESIDENTE
C. PAULINO JAIME REYES GALINDO



SINDICO
C. SALVADOR RAMIREZ LOPEZ



ANEXO No. 4.1

TESORERA
L. A. E. NORMA ACEVEDO GARCIA

"Bajo protesta de decir verdad declaramos que los estados financieros y sus notas, son razonablemente correctos y son responsabilidad del emisor".

**MUNICIPIO DE ATITALAQUIA, HGO.
CUENTA PUBLICA MUNICIPAL 2013**

**NOTAS A LOS ESTADOS FINANCIEROS
EJERCICIO 2013**

En cumplimiento a los Art. 46 y 49 de la Ley de Contabilidad, se adhieren a los Estados Financieros las presentes NOTAS que contienen información adicional y suficiente con el propósito de ampliar los datos reportados en los Estado financieros, acentuando que estas notas cumplen con las "Normas y Metodología para la Emisión de Información Financiera y Estructura de los Estados Financieros Básicos de los entes Públicos y características de sus Notas" emitidas por el consejo Nacional de Armonización Contable.

A) NOTAS DE DESGLOSE

A.1) INFORMACIÓN CONTABLE

1. NOTAS AL ESTADO DE SITUACIÓN FINANCIERA

El Estado de Situación Financiera cumple con el postulado de Revelación suficiente, ya que la información que muestra es amplia y precisa, así mismo se tiene presente el postulado de Importancia relativa.

Activo

Los saldos históricos ficticios en las cuentas de Caja, Fondo Fijo y Bancos correspondientes a los ejercicios 2006, 2007, 2008, 2009, 2010 y 2011 fueron depurados de la balanza de comprobación según acuerdo de Asamblea No. HAM/033/2013 de fecha 28 de Mayo 2013.

Los saldo en Bancos representado en el Estado de Situación Financiera al 3 de Diciembre de 2013 que refieren saldos existentes por la cantidad de \$8,131,125.63 describiéndose a continuación:

Bancos: Saldos al 31 de Diciembre de 2013

Fondo	Cuenta	Saldo
REPO-2012	08301049	\$87,842.78
REPO-2013	42748887	\$277,395.96
FUPO-2011	03222629	\$87.62
FUPO-2012	08301138	\$272,893.76
FUPO-2013	0399115	\$333,977.86
FUPI-2011	02100293	\$ 348.00
FUPI-2013	04912544	\$2,663,618.58

Handwritten signatures and official stamps are present at the bottom of the page. The stamps include the seal of the Municipality of Atitalaquia, Hidalgo, and the seal of the Municipal Council (SINDICO). There are also circular stamps from the Treasury (TESORERIA) dated December 12, 2013.

FAISM-2012	08301111	\$121,345.95
FAISM-2013	02445949	\$154.01
FAISM-2013	0328471	\$465,182.66
FAISM-2013	0211297	\$78,669.60
FAFM-2011	2438350	\$1,712.31
FAFM-2012	08301154	\$5.00
FAFM-2013	02678277	\$307,021.42
FOFIM-2013	02678285	\$67,648.70
FOCOM-2013	00921695	\$67,868.92
FOCOM-2013	00399115	\$106,245.03
FOPENDEM-2012	04653389	\$1,609.21
FOPENDEM-2013	0921709	\$1,760.41
PAICE-2013	05533960	\$442,151.72
PREP-2013	05533960	\$11,393.48
PREP-2013	00012135	\$773,014.34
FEIEF-2012	08301138	
FEIEF-2013	00399115	\$42,857.71
DONATIVO-PEMEX2012	01653033	\$2,006,320.60

En los rubros de: **Donativos en especie, Contribuciones a Favor, Participaciones por Recibir y Anticipo a Proveedores** se dieron de baja los saldos ficticios correspondientes a los ejercicios 2008, 2009 y 2010 según acuerdo de Asamblea No. HAM/033/2013 de fecha 28 de Mayo 2013. haciendo mención que de la misma forma existen saldos del ejercicio 2011 con inconsistencias, mismos que serán sometidos para su baja respectiva en tanto se libere dicho ejercicio a la administración anterior por las autoridades fiscalizadoras.

Deudores Diversos:

Se otorgaron montos como gastos a comprobar durante el Cuarto trimestre de los cuales al 31 de Diciembre 2013 existen los siguientes saldos:

Deudor	Monto	Concepto
José Luis Obregón-Hernández	\$ 50,000.00	Gastos a comprobar para su aplicación en Remodelación Iglesia
Comité de Obra Rehab.Barandal Esc.Prim.ERicardo Flores Magón	\$21,790.31	Aportación de Beneficiarios para realización de Obra que representan

Derechos a recibir Efectivo y Equivalentes y Bienes o Servicios a Recibir

El valor de las cuentas por rezago de Impuesto Predial a máximo cinco años anteriores al ejercicio 2011 asciende al monto de \$12,308,756.86. El valor para el ejercicio 2012 es de \$14,913,243.60

El valor de Facturación de las cuentas de 2013 asciende al monto de \$13,519,400.00

TIPO	No. DE CUENTAS			VALOR DE LAS CUENTAS		
	2011	2012	2013	2011	2012	2013
URBANO	4,673	8,909	8943	\$4,032,643.17	\$4,185,822.15	\$4,558,600.00
RUSTICO	841	2,135	2302	\$785,390.28	\$422,923.23	\$460,800.00
INDUSTRIAL	119	230	245	\$10,095,210.15	\$7,700,011.48	\$8,500,000.00
TOTAL	5,633	11,274	11,490	14,913,243.60	12,308,756.86	\$13,519,400.00

En el mes de Julio 2012, fue refrendado Contrato de Promesa de Compra-venta con la C. María Higinia López Álvarez para la Adquisición de parcela 851 del ejido de Atitalaquia, con medidas y colindancias: al noroeste en una línea de 43.51 mts, con expropiación de la S.C.T.. y en dos líneas quebradas la primera de ellas de 10.82 mts. con expropiación de la S.C.T. y la segunda en 18.82 mts. con expropiación de la SCT., al suroeste 88.45 mts con parcela 889, al suroeste en 54.54 mts con camino interparcelario; y al noreste 71.77 con zanja con una superficie de 7,001.88 mts², el cual será utilizado para la ubicación del panteón Municipal. La apertura del contrato de Promesa de Compra-venta fue inicialmente formalizado por la administración anterior en el mes de Febrero de 2011. Se enlistan los pagos parciales que a la fecha se le han otorgado a la C. María Higinia López Álvarez:

Fecha	Monto de Parcialidad
15/04/2010	\$200,000.00
03/02/2011	\$ 30,000.00 (repo)
16/04/2011	\$ 20,000.00 (repo)
21/06/2011	\$ 25,000.00 (repo)
23/07/2011	\$ 25,000.00 (repo)
23/08/2011	\$200,000.00 (repo)
14/09/2011	\$ 10,000.00 (repo)
27/07/2012	\$ 35,000.00 (repo)
10/01/2013	\$ 15,000.00 (repo)
18/04/2013	\$140,188.00 (REPO)
30/04/2013	\$200,000.00 (REPO)

°En el mes de Abril 2013 se da por concluido el pago por concepto de la Adquisición de parcela 851 del ejido de Atitalaquia a la C. María Higinia López Álvarez, mismo que se ha dado de alta en el patrimonio municipal según póliza Dr-10 de fecha 29/04/2013, encontrándose en proceso de escrituración.

Con fecha 11 de Septiembre 2012, fue signado CONTRATO DE PROMESA DE COMPRA-VENTA con la C. Virginia Juárez Juárez concerniente a la adquisición del predio ubicado en la localidad de ATITALAQUIA, parcela No. 990, según CONSTANCIA expedida por el el EJIDO DE ATITALAQUIA, HGO., con una superficie de 0-12-68.783 has. denominado "LOS CUARTILLOS" proveniente del certificado parcelario No. 000000186350, inscrito en el Registro Agrario Nacional bajo el folio No. 13FD00180941., dicho predio será utilizado para la ubicación del Panteón Municipal. Se otorgo a la prometiente el monto de \$550,000.00 en la firma del contrato.



Con fecha 07 de Febrero 2013, fue signado CONTRATO DE PROMESA DE COMPRA-VENTA con el C. Julián Fernando Viveros Medina concerniente a la adquisición del predio ubicado en la localidad de Tlaminulpa. Se otorgo al prometiente el monto de \$100,000.00 en la firma del contrato y el pago total por \$180,380.80 se otorgo en el mes de Abril según ch/00253, siendo el costo total de \$280,380.80 encontrándose en proceso de escrituración.

Con fecha 12 Marzo 2013, fue signado CONTRATO DE PROMESA DE COMPRA-VENTA con el C. Fidel Martínez López concerniente a la adquisición del predio ubicado en la localidad de Tlamaco con una sup. Aprox. De 10,245 m2, Para la Const. Unidad Deportiva, Con un costo de \$500,000.00 mismo que se otorgo en la firma del contrato según ch/00415 del Fondo REPO, encontrándose en proceso de escrituración.

Depósitos en Garantía:

Se otorgaron montos como Depósitos en garantía durante el Cuarto trimestre de los cuales al 31 de Diciembre 2013 existen los siguientes saldos:

	Monto	Concepto
Fco. Javier Caballero Villalpando	\$100,000.00	Garantía p/promoción de amparo y prot. just. fed. Según Exp. 8/2002
Alicia L. Pérez Montoya	\$7,500.00	Deposito de renta de inmueble para Instancia Desarrollo de la Mujer
Gabriel Angel Ledezma Navarrete	\$20,000.00	Deposito de renta de inmueble para clínica DIF



Bienes Disponibles para su Transformación o Consumo (Inventarios)

Al 31 de Diciembre de 2013, el Municipio de Atitalaquia no obtuvo Bienes que formen parte del Inventario para Transformación o Consumo Hgo., tal como se demuestra en los Estados financieros anexos.

Inversiones Financieras

Al 31 de Diciembre de 2013, el Municipio de Atitalaquia, Hgo, no ha contratado fideicomisos tal como se demuestra en los Estados financieros anexos.

Bienes Muebles, Inmuebles e Intangibles

Las adquisiciones de bienes muebles que el H. Ayuntamiento realizó se sujetaron a las reglas de registro y valoración del Patrimonio al que hace referencia el art. Tercero transitorio, Fracc. IV DE LA LEY DE CONTABILIDAD GUBERNAMENTAL, así como a las políticas internas, a fin de proteger y comprobar la autenticidad de la inversión.

El inventario de Bienes muebles e inmuebles está sujeto a revisión a razón de que fue conciliado con los registros contables de Activo Fijo y Patrimonio, existiendo incongruencias en los registros y en los valores; revisión de toda la documentación legal y fiscal que comprueben la propiedad (facturas, contratos, escrituras etc.), documentación legal y administrativa que amparen las bajas, Registros contables y auxiliares referentes al activo fijo, libro de Actas de Cabildo.

Derivado de lo anterior, la presente administración contempla que todos los movimientos al Inventario de Bienes Muebles e Inmuebles atiendan al cumplimiento de las políticas institucionales, y cuenten con las autorizaciones correspondientes. (Acuerdo de Cabildo); considerando la salvaguarda bajo los controles establecidos para tal efecto.

La Contraloría Interna implantó medidas adecuadas para la protección de los activos, incluyendo su aseguramiento y su mantenimiento preventivo.

En el mes de **Marzo** se Adquirió un Terreno con un costo de \$40,200.00 pagado con recurso propio que será utilizado para la construcción de un centro de salud en la localidad de Tezoquipa.

Se hace la aclaración a la nota del mes de **Junio** donde se declaró que no fueron adquiridos Bienes Muebles e Inmuebles, toda vez que si fue adquirido un predio con recurso propio con una superficie de 1,047.68 M2 denominado "los

Hornos" ubicado en zona centro con un valor de \$1,000,000.00 mismo que será utilizado para la construcción de la Unidad Básica de Rehabilitación y C.A.I.C.

La empresa PEMEX dono al municipio tres camiones usados tipo chasis cabina, marca freightliner, mod. F180 1999 de 26 toneladas de peso bruto con motor diesel según facturas 1059, 1083 y 1099 del proveedor CAMIONES ALEMANES, S. A. DE C.V. de Aguas Calientes de fecha 26 de Agosto de 1998, los cuales fueron inventariados inicialmente en el mes de Diciembre según póliza Dr-10 de fecha 28/12/2011, los cuales fueron recibidos físicamente en el mes de Marzo por la presente administración dando motivo a la duplicidad de inventario según pólizas Dr-11, Dr-12 y Dr-13, por tal razón se da de baja la duplicidad con póliza de Dr-4 del mes de abril.

En el mes de **Julio** se recibió en donación por la Secretaría de Seguridad Pública un vehiculó pickup 1500 mod. 2012, marca CHEVROLET, No. serie 36NCNC9CX0CGI37515 que será utilizada como patrulla municipal, mismo que fue registrado debidamente según póliza de Dr-18 de fecha 31/07/2012.

Con fecha **27 de julio** se adquirió por donación de Gobierno el Estado de Hidalgo un camión compactador nuevo para basura, mod.816, 2012, No. serie JHHCPH4CK001262, chasis cabina marca HINO modelo 816 año 2012 , motor N04C-UV , toda la caja esta fabricada en alta resistencia a la cedencia de 80000 libras y 170000 libras en lamina y placa troquelada, marca HINO TOYOTA, con valor de factura \$1,165,220.00, quedando registrado en patrimonio según póliza Dr-1 de fecha 06/Ago/2012.

El **8 de Mayo, 2012**, se recibió donativo de PEMEX por 240 toneladas de asfalto AC-20, 4000lts. De gasolina Y 40000 lts. De DIESEL según acuerdo DCA/3177/2011

En el mes de **Noviembre 2012** se recibió donativo en efectivo por la empresa PEMEX por la cantidad de \$2,000,000.00 según oficio No. GDS/DD/026/2012 para la adquisición de maquinaria para la transformación de asfalto.

En el mes de **Febrero 2013** se adquirieron bienes muebles consistentes en: dentro del rubro de Desarrollo Institucional, Un Sistema de Recaudación de Recursos Propios según factura No. 365 por un monto de \$69,910.47; Adq. De una LAP-TOP marca ACER; una LAP-TOP marca HP; Adq. LAP-TOP GATEWAY NV57H35M

En el mes de **Marzo 2013** se adquirieron bienes muebles consistentes en: dentro del rubro Maquinaria y Equipo Diverso: Adq. De Desorilladora de gas de 14" ; Adq. Sistema de Información y Control de Obras y Sistema Gubernamental versión 4.0 para la Armonización Contable con la Empresa BISHE SOFTWARE Y TECNOLOGÍAS DE INFORMACIÓN S. A. DE C.V.

En el mes de **Abril 2013** se adquieren seis equipos de computo, dos sillas secretariales y un amperímetro con un valor de \$92,094.84 registrados dentro de la partida de Desarrollo Institucional; adquisición de regulador koblenz y Frigo bar con un valor de \$4,499 registrados dentro de la partida de Mobiliario y Equipo de oficina y Adquisición de una camioneta tipo ambulancia nueva network S. A. de C. V. modelo 2013 con un valor de \$614,063.40 quedando registrada dentro de la partida de Equipo de Transporte.

En el mes de **Mayo 2013** se adquieren cuatro equipos de radiocomunicación con un valor de \$15,199.99; siete equipos de computo marca lenovo con un valor de \$105,353.24, así como la adquisición de un sistema de control de multas con un costo de \$176,600.00, dichas adquisiciones fueron registradas dentro de la partida de Desarrollo Institucional.

Durante el periodo correspondiente al tercer trimestre(**julio-sept**) 2013 se obtuvieron los siguientes bienes:

DESCRIPCIÓN DEL BIEN	IMPORTE DE REGISTRO	ADSCRIPCIÓN
LAP TOP NP53 TOSHIBA	31,004.00	SECRETARIA GENERAL
PC GATEWAY	31,004.00	H. ASAMBLEA MUNICIPAL
RADIOS PORTÁTILES	7,600.00	SEGURIDAD PUBLICA
CUATRO RADIOS PORTÁTILES	12,000.02	SEGURIDAD PUBLICA
UNIDAD NUEVA MARCA FORD IKON H-YAD13 COLOR BLANCO DIAMANTE MODELO 2013 IMPORTADO MANUAL PLACAS HNJ-49-12	129,000.00	PRESIDENCIA MUNICIPAL
UNIDAD NUEVA MARCA FORD IKON H-YAD13 COLOR BLANCO DIAMANTE MODELO 2013 IMPORTADO MANUAL PLACAS HNJ-49-13	129,000.00	D.I.F. MUNICIPAL
VEHÍCULO NUEVO MARCA NISSAN 2013, NISSAN NP300 PICK UP T/M COLOR PLATA SERIE 3N6DD21T5DK078103 PLACAS 44-89-491	180,614.00	SECRETARIA GENERAL
AUTO TANQUE MOD 1998 (DONADO POR PEMEX ACUERDO DGPR-2795/2012	1.00	SERVICIOS PÚBLICOS
6 RADIOS PORTÁTILES MOD. TC-700 MARCA HYT 16 CANALES	18,000.00	SEGURIDAD PUBLICA
EQUIPO DE COMPUTO GATEWAY	14,785.00	INSTANCIA MUNICIPAL DE LAS MUJERES
EQUIPO DE COMPUTO GATEWAY	4,785.00	DESARROLLO SOCIAL

EQUIPO DE SONIDO (2 BAFLES 15" 1000W JBL EON305, CONSOLA 8 CANALES 350W, MIC. INALÁMBRICO 2BLE UHF Y 4 CABLES	25,739.99	COMUNICACIÓN SOCIAL
---	-----------	---------------------

En el mes de **Diciembre 2013** se adquieren dos LAP TP HP N009, dos DESKTOP y un multifuncional HP con un costo total de \$42,395.00 con recurso del FAISM 2013 dentro del programa de Desarrollo Institucional.

Estimaciones y Deterioros:

Para determinar las cuentas incobrables de Los rubros de DEUDORES DIVERSOS, PARTICIPACIONES POR RECIBIR, CONTRIBUCIONES A FAVOR Y ANTICIPO A PROVEEDORES, se tomaran los siguientes criterios:

- a) Requerir al deudor el pago, siempre y cuando sea plenamente identificado y se cuente con la documentación necesaria y suficiente que acredite la deuda.
- b) El ejercicio fiscal en el cual se origino la deuda, es decir la prescripción de la deuda.
- c) Que las cuentas deudoras no estén consideradas en la emisión de algún dictamen por parte de la Auditoria Superior del Estado o de los organismos facultados para auditar al Municipio.
- d) Saldos irreales por registros contables erróneos

Determinado el crédito incobrable mediante la determinación de las causas anteriores será sometido a la H. Asamblea para aprobación de su depuración o cancelación.

Otros Activos

Se anexa al presente el reporte de la balanza de comprobación con saldos al **31 de Diciembre de 2013.**



[Handwritten signatures and initials over the stamps]

Pasivo

Impuesto por Pagar:

Se tienen Impuestos por pagar según balanza de comprobación de \$1,243,941.47 por concepto de I. S. R. retenido en sueldos y Salarios correspondientes a los ejercicios 2009, 2010 y 2011; la cantidad de \$ 320.00 por concepto de 4% de IVA, asimismo la cantidad de \$3,705.80 por concepto de retención 10% ISR en Honorarios por Servicios Profesionales.

Derivado del análisis a estos saldos se determino que estos impuestos son producto de inconsistencias en los registros contables, a consecuencia de ello se reflejan de igual manera saldos negativos por la cantidad de \$280,142.31., tal como se demuestra a continuación: (Se anexa a esta nota, Reporte auxiliar de la Cuenta de Impuestos por Pagar).

En consideración a lo anterior fue sometido a miramiento de la Asamblea a fin de darlos de baja en la balanza de comprobación y evitar riesgos en la toma de decisiones por contar con información financiera ficticia, siendo aprobada su baja mediante acuerdo de Asamblea No. HAM/033/2013 de fecha 28 de Mayo 2013.

Se hace mención que de la misma forma existen saldos del ejercicio 2011 con inconsistencias, mismos que serán sometidos para su baja respectiva en tanto se libere dicho ejercicio a la administración anterior por las autoridades fiscalizadoras.

FONDO	CONCEPTO	MONTO
REPO-2011	RET. I.S.R.	-\$72,965.35
FUPO-2011	RET. I.S.R.	\$102,313.91
FAFM-2011	RET. I.S.R.	\$3,360.27

En lo que respecta al ejercicio corriente, se tienen al día los pagos correspondientes a Impuesto retenidos por sueldos y salarios, por prestación de servicios profesionales y servicio de arrendamiento, así mismo el pago de Impuesto Sobre Nomina, mismo que se han pagado al mes de Noviembre 2013.

Proveedores:

Se tienen adeudos con proveedores al 31 de Diciembre 2013 siendo los siguientes:

Proveedor	Monto de adeudo	Concepto
Rita Marisol del Rio Moreno	\$760,919.14	Estimación Finiquito de la obra Pavimentación Hidráulica carretera Atilaquiá-Refinería

A.D.E.F.A.S.

Se tienen adeudos del ejercicio fiscal 2003 de los cuales se carece del recurso en bancos impidiendo su ejecución, por lo que será sometido a miramiento de la Asamblea a fin de darlos de baja en la balanza de comprobación y evitar riesgos en la toma de decisiones por contar con información financiera ficticia.

FONDO	CONCEPTO	MONTO
F.U.P.O. 2009	"Por etiquetar"	1,067,299.17

Resultado del ejercicio:

ANÁLISIS DE RESULTADO DEL EJERCICIO 2012	
CTA. CONTABLE	SALDO BANCOS
1103-03-05-10-01	8,152.69
1103-06-00-00-00	6,748,203.92
1103-07-00-00-00	3,029,183.88
1103-05-09-00-00	2,491.36
TOTAL EN BANCOS	9,788,031.85
(+) SALDO EN BANCOS	9,788,031.85
(+) CUENTAS DEUDORAS	7,539,852.36
(-) CUENTAS ACREEDORAS	6,522,326.09
(=) RESULTADO DEL EJERCICIO 2012	10,805,558.12

ANÁLISIS DE RESULTADO DEL EJERCICIO 2013	
FONDO	SALDO BANCOS
REPO	277,395.96
FUPO	333,977.86
FUPI	2,663,618.58
FAISM	544,006.27
FAFM	307,021.42
FOFIM	67,648.70
FOCOM	174,113.95
FOPEDM	1,760.41
CONACULTA	442,151.72
SEDESOL	784,407.82
FEIEF	42,857.71
(+) SALDO EN BANCOS	5,638,960.40
(+) CUENTAS DEUDORAS	355,367.34
(-) CUENTAS ACREEDORAS	1,840,757.25
(=) RESULTADO DEL EJERCICIO 2013	4,153,570.49

Acreeedores Diversos:

Se tienen acreedores por pagar del ejercicio 2011 por \$57,338.58 los cuales corresponde en su mayoría a préstamos entre fondos que no fueron recuperados por la administración que opero dichos recursos y de los cuales se carece del recurso en bancos para hacer frente a estas recuperaciones, motivo por el cual fue sometido a miramiento de la Asamblea a fin de darlos de baja en la balanza de comprobación y evitar riesgos en la toma de decisiones por contar con información financiera ficticia.

Así mismo en lo que respecta al ejercicio corriente al 31 de Diciembre 2013 se tienen los siguientes saldos:

Acreeedor	Monto De la deuda	Concepto
Armando Mendoza Rojas	\$2,700.00	Sueldos por pagar del fondo FUPO
Martínez Gómez Berenice	\$3,362.24	Sueldos por pagar del fondo FUPO
Aguinaldos por pagar	\$158,764.00	Aguinaldo pendientes de pago de personal con adeudos.

2. NOTAS AL ESTADO DE VARIACIONES EN LA HACIENDA PUBLICA/PATRIMONIO

El patrimonio al 01 de Enero 2013 fue de \$36,469,603.18 existiendo una variación por incremento de \$2,555,685.91 debido a que se adquirieron bienes muebles e inmuebles reflejando un saldo al 31 de Diciembre de \$39,025,289.09

El Resultado de ejercicios Anteriores presento un saldo al 01 de Enero de 2013 de \$10,284,212.72 y al termino del ejercicio saldos al 31 de Diciembre 2013 de \$1,600,270.06 la disminución se debió a que fueron sometidos a consideración de la H. Asamblea la baja de saldos de los ejercicio 2005, 2006, 2007, 2008, 2009 y 2010 mediante acuerdo de Asamblea No. HAM/033/2013 de fecha 28 de Mayo 2013, asimismo al pago de erogaciones de los ejercicios 2011 y 2012.

En este trimestre (Octubre-Diciembre) se generaron **Ingresos** totales por \$24,411,113.18 y se generaron **gastos** totales por \$34,420,796.49 generando un **desahorro** en el trimestre reportado de \$10,009,683.31

En lo que respecta al ejercicio 2013 se obtuvieron ingresos totales por \$69,098,420.61 se realizaron gastos totales por \$58,282,862.49 generando un ahorro de \$10,815,558.12 mismos que se tienen comprometidos para pago en el mes de Enero 2014.

En el ejercicio 2012 se generaron ingresos totales por \$69,098,420.61 comparados por el ejercicio 2013 los ingresos totales fueron de \$79,849,898.21 generando para este ejercicio un incremento de \$10,751,477.60 y en lo que se refiere a Gastos en el ejercicio 2012 se erogó el monto total de \$58,282,862.49 comparado con el ejercicio 2013 las erogaciones totales fueron de \$75,696,327.72

3. NOTAS AL ESTADO DE ACTIVIDADES

Ingresos de Gestión

En el presente trimestre (Octubre-Diciembre) se generaron Ingresos por concepto de IMPUESTOS, DERECHOS, PRODUCTOS Y APROVECHAMIENTOS por \$7,928,277.71 los cuales representan un 32% del monto total de ingresos; y por concepto de PARTICIPACIONES, APORTACIONES E ING. EXTRAORD. El monto trimestral de \$ 16,836,616.30 los cuales representan un 68% del monto total de los ingresos de trimestre reportado que ascienden a \$24,764,894.01

Se anexa a la presente nota, el Reporte Auxiliar de INGRESOS con saldos al **31 de Diciembre de 2013.**

Gastos y Otras Pérdidas

En el presente trimestre (Octubre-Diciembre) se generaron Gastos de Recursos Propios en SERVICIOS PERSONALES, MATERIALES Y SUMINISTROS, SERVICIOS GENERALES, TRANSFERENCIAS, BIENES MUEBLES E INMUEBLES e INVERSIONES POR OBRA PUBLICA por \$10,196,858.95 los cuales representan un 30% del monto total mensual de gastos ; y por concepto de PARTICIPACIONES, APORTACIONES E ING. EXTRAORD. El monto de \$24,223,937.54 los cuales representan un 70% del monto total de los gastos que asciende a un total de \$34,420,796.49

Se anexa a la presente nota, el Reporte auxiliar de EGRESOS con saldos al **31 de Diciembre de 2013.**

4. NOTAS AL ESTADO DE FLUJOS DE EFECTIVO (ANTES ESTADO DE CAMBIOS EN LA SITUACIÓN FINANCIERA)

EFECTIVO Y EQUIVALENTES

Concepto	30/10/2013	3/12/2013	DIF.
Efectivo en bancos	16,213,881.31	8,131,125.63	8,082,755.68
Inversiones Temporales (hasta 3 meses)	0.00	0.00	0.00
Fondo con afectación específica (fondo fijo y caja)	10,000.00	0.00	0.00
Depósitos de Fondos de Terceros	0.00	0.00	0.00
Total de efectivo y Equivalentes	16,223,881.31	8,131,125.63	8,092,755.68

A.2) INFORMACIÓN PRESUPUESTAL

1. NOTAS AL ESTADO DE EJERCICIO DEL PRESUPUESTO

Se llevaron a cabo adecuaciones presupuestales siendo las siguientes:

	PRESUPUESTO DE EGRESOS APROBADO	AMPLIACIONES	REDUCCIONES	PRESUPUESTO DE EGRESOS MODIFICADO
RECURSOS PROPIOS	21,725,166.15	13,923,859.67	4,609,440.97	31,039,584.85
SERVICIOS PERSONALES	8,854,877.80	974,298.73	1,398,000.66	8,431,175.87
REMUNERACIONES ORDINARIAS	5,007,775.40	3,104.94	178,902.19	4,831,978.15
REMUNERACIONES AL PERSONAL CARÁCTER TRANS.	1,162,993.60	29,100.00	203,164.90	988,928.70
REMUNERACIONES ADICIONALES Y ESPECIALES	1,657,764.19	122,999.29	802,206.96	978,556.52
OTRAS PRESTACIONES SOCIALES Y ECONOMICAS	234,700.00	748,837.62	60,000.00	923,537.62
PAGO DE ESTIMULOS A SERVIDORES PUBLICOS	0.00	70,256.88	0.00	70,256.88
IMP. SOBRE NOMINA Y OTROS DER. R	791,644.61	0.00	153,726.61	637,918.00
MATERIALES Y SUMINISTROS	2,339,613.51	1,676,998.79	489,759.36	3,526,852.94
MATERIALES ADMON. EMISION DOC.	538,523.85	76,241.28	157,459.63	457,305.50
ALIMENTOS Y UTENCILIOS	201,901.95	105,348.71	5,866.97	301,383.69
productos alimenticios para personas	180,000.00	105,348.71	0.00	285,348.71
MATERIAS PRIMAS Y MAT. PROD Y	0.00	18,858.00	0.00	18,858.00
MATERIALES Y ART. CONSTRUCCION Y REP.	347,500.00	360,272.16	61,310.37	646,461.79
PRODUCTOS QUIMICOS , FARMACEUTICOS Y DE LAB.	238,200.00	3,421.00	137,497.95	104,123.05
COMBUSTIBLES, LUBRICANTES Y ADITIVOS	648,201.72	638,829.76	0.00	1,287,031.48
VESTUARIOS, BLANCOS, PRENDAS PROT.	95,000.00	121,283.59	23,391.74	192,891.85
HERRAMIENTAS, REFACCIONES Y ACCESORIOS MEN.	270,285.99	352,744.29	104,232.70	518,797.58
SERVICIOS GENERALES	6,548,277.77	3,209,558.71	1,098,640.30	8,659,196.18
SERVICIOS DE INST., REP., MTTO. Y CONSERVACION	407,259.31	217,460.39	132,599.61	492,120.09
SERVICIOS BASICOS	2,533,500.00	493,404.74	387,539.98	2,639,364.76
SERVICIOS DE ARRENDAMIENTO	756,200.00	439,541.68	54,358.87	1,141,382.81
SERV. PROFESIONALES TECNOLOGICOS Y OTROS	1,047,000.00	402,278.80	453,292.00	995,986.80
SERVICIOS DE COMUNICACION SOCIAL Y PUB.	147,000.00	156,815.35	34,262.64	269,552.71
SERVICIO DE TRASLADO Y VIATICOS	185,200.00	39,388.73	0.00	224,588.73
SERVICIOS OFICIALES	1,393,618.48	1,790,386.85	36,587.29	2,147,418.11

OTROS SERVICIOS GENERALES	78,500.00	670,287.17	0.00	748,787.17
Servicios funerarios y de cementerio	25,000.00	53,931.98	0.00	78,931.98
TRANSFERENCIAS, ASIGNACIONES Y SUB.	2,507,397.07	1,795,648.69	330,599.64	3,972,446.12
TRANSFERENCIAS INT. Y ASIG. SOC.	982,570.25	444,064.67	54,677.05	1,371,957.87
AYUDAS SOCIALES	1,524,826.82	1,351,584.02	275,922.59	2,600,488.25
GASTO DE CAPITAL	1,475,000.00	1,037,750.94	1,292,441.01	1,220,309.93
INVERSION PUBLICA REPO	0.00	5,121,932.14	0.00	5,121,932.14
EDIFICACION NO HABITACIONAL	0.00	5,121,932.14	0.00	5,121,932.14
DEUDA PUBLICA REPO 2013	0.00	107,671.67	0.00	107,671.67
A.D.E.F.A.S. 2011	0.00	107,671.67	0.00	107,671.67
FONDO DE OPERACIÓN	16,297,666.00	3,988,731.88	2,092,704.93	18,193,692.95
SERVICIOS PERSONALES	13,923,316.44	1,232,439.61	1,987,667.28	13,168,088.77
REMUNERACIONES PERSONAL PERMANENTE	11,772,437.11	1,218,215.47	539,543.93	12,451,108.65
REMUNERACIONES ADICIONALES Y ESPECIALES	2,150,879.33	14,224.14	1,448,123.35	716,980.12
MATERIALES Y SUMINISTROS	0.00	139,143.34	0.00	139,143.34
DEUDA PUBLICA	1,999,999.96	0.00	77,608.05	1,922,391.91
PARTICIPACIONES Y APORTACIONES	374,349.60	17,600.00	27,429.60	364,520.00
RECURSO ADICIONAL FUPO-2013	0.00	2,599,548.93	0.00	2,599,548.93
REMUNERACIONES ADICIONALES Y ESPECIALES	0.00	1,099,548.93	0.00	1,099,548.93
OTROS SERVICIOS GENERALES	0.00	1,500,000.00	0.00	1,500,000.00
FONDO DE INVERSION	5,600,000.00	3,259,292.59	2,534,548.38	6,324,744.21
SERVICIOS PERSONALES	1,477,363.07	0.00	1,477,363.07	0.00
REMUNERACIONES AL PERSONAL PERMANENTE	1,246,955.10	0.00	1,246,955.10	0.00
Maquinaria	636,146.28	0.00	636,146.28	0.00
REMUNERACIONES ADICIONALES Y ESPECIALES	230,407.97	0.00	230,407.97	0.00
MATERIALES Y SUMINISTROS	0.00	106,145.87	0.00	106,145.87
SERVICIOS GENERALES	712,003.09	69,486.63	356,247.87	425,241.85
SERVICIOS DE INSTALACION, REPARACION, MANTENIMIENTO Y CONSERVACION	712,003.09	69,486.63	356,247.87	425,241.85
TRANSFERENCIAS ASIGNACIONES Y OTRAS AYUDAS	210,633.84	737,151.72	937.44	946,848.12
AYUDAS SOCIALES	210,633.84	0.00	937.44	209,696.40
Becas y despensas	210,633.84	0.00	937.44	209,696.40
TRANSF. INTERNAS Y ASIGNACIONES SOCIALES	0.00	737,151.72	0.00	737,151.72
BIENES MUEBLES E INMUEBLES	2,600,000.00	0.00	100,000.00	2,500,000.00
MAQUINARIA, OTROS EQUIPOS Y HERRAMIENTAS	2,600,000.00	0.00	100,000.00	2,500,000.00
INVERSION PUBLICA	600,000.00	2,346,508.37	600,000.00	2,346,508.37
OBRAS PUBLICAS EN BIENES DE	600,000.00	2,346,508.37	600,000.00	2,346,508.37

DOMINIO PUB.				
FONDO DE INFRAESTRUCTURA SOCIAL MUNICIPAL 2013	2,923,215.00	818,388.30	0.00	3,741,603.30
INVERSION PUBLICA	2,923,215.00	818,388.30	0.00	3,741,603.30
01/PAV. CONCRETO HIDRAULICO CDA. JIMENEZ	55,497.20	45,543.57	0.00	101,040.77
MUNICIPAL	55,497.20	0.00	0.00	55,497.20
BENEFICIARIOS		45,543.57	0.00	45,543.57
02/DRENAJE SANIT. EN CDA. AMADO NERVO, TEZOQUIPA	89,723.51	62,898.20	0.00	152,621.71
MUNICIPAL	89,723.51	0.00	0.00	89,723.51
BENEFICIARIOS		62,898.20	0.00	62,898.20
03/AMPLIACIÓN ELECTRIFICACIÓN PONIENTE 3, TLALMINULPAN	198,604.21	48,740.60	0.00	247,344.81
MUNICIPAL	198,604.21	0.00	0.00	198,604.21
BENEFICIARIOS		48,740.60	0.00	48,740.60
04/AMPLIACIÓN DE ELECTRIFICACIÓN EN CALLES EMILIANO ZAPATA Y AV. DEL DEPORTE, DENDHO	360,720.21	89,269.60	0.00	449,989.81
MUNICIPAL	360,720.21	0.00	0.00	360,720.21
BENEFICIARIOS		89,269.60	0.00	89,269.60
05/RED DE DISTRIBUCIÓN ELÉCTRICA ZONA XINDHO, TLAMACO	253,763.41	62,530.40	0.00	316,293.81
MUNICIPAL	253,763.41	0.00	0.00	253,763.41
BENEFICIARIOS		62,530.40	0.00	62,530.40
06/AMPLIACION DE RED DE DISTRIBUCIÓN ELÉCTRICA EN LA SEGUNDA SECCIÓN DE SAN JOSÉ BOJAY, TABLON	323,832.21	80,047.60	0.00	403,879.81
MUNICIPAL	323,832.21	0.00	0.00	323,832.21
BENEFICIARIOS		80,047.60	0.00	80,047.60
07/AMPL. RED DIST. ELECT. CALLE FCO. MARQUEZ	449,696.21	111,513.60	0.00	561,209.81
MUNICIPAL	449,696.21	0.00	0.00	449,696.21
BENEFICIARIOS		111,513.60	0.00	111,513.60
08/AMPLIACIÓN DE ELECTRIFICACIÓN CALLE RÍO LERMA	210,024.21	51,595.60	0.00	261,619.81
MUNICIPAL	210,024.21	0.00	0.00	210,024.21
BENEFICIARIOS		51,595.60	0.00	51,595.60
09/AMPLIACIÓN DE ELECTRIFICACIÓN CDA LIBRAMIENTO. CENTRO	148,044.21	36,100.60	0.00	184,144.81
MUNICIPAL	148,044.21	0.00	0.00	148,044.21

BENEFICIARIOS		36,100.60	0.00	36,100.60
10/DRENAJE SANITARIO DE LA CALLE PUERTO ESMERALDA	132,234.39	43,569.23	0.00	175,803.62
MUNICIPAL	132,234.39	0.00	0.00	132,234.39
BENEFICIARIOS		43,569.23	0.00	43,569.23
11/PAVIMENTACION HIDRAULICA CALLE PONIENTE 4, TLALMINULPAN	213,349.11	46,236.06	0.00	259,585.17
MUNICIPAL	213,349.11	0.00	0.00	213,349.11
BENEFICIARIOS		41,734.07	0.00	41,734.07
RENDIMIENTOS FINANC.	0.00	4,501.99	0.00	4,501.99
12/GUARNICIONES Y BANQUETAS EN AVENIDA MATAMOROS, CARDONAL	254,497.66	0.00	0.00	254,497.66
MUNICIPAL	254,497.66	0.00	0.00	254,497.66
13/DRENAJE SANITARIO CALLE 16 DE SEPTIEMBRE. COL. DENDHO	190,249.46	140,343.24	0.00	330,592.70
MUNICIPAL	190,249.46	0.00	0.00	190,249.46
BENEFICIARIOS		139,035.14	0.00	139,035.14
RENDIMIENTOS FINANC.		1,308.10	0.00	1,308.10
DESARROLLO INSTITUCIONAL	42,979.00	0.00	0.00	42,979.00
Asquisicion Equipo de Computo	42,979.00	0.00	0.00	42,979.00
FONDO DE FORTALECIMIENTO 2013	13,034,312.00	528,450.96	525,055.53	13,037,707.43
SERVICIOS PERSONALES	8,059,948.79	273,566.42	371,196.64	7,962,318.57
REMUNERACIONES PERSONAL PERMANENTE	6,818,605.17	273,566.42	256,731.37	6,835,440.22
REMUNERACIONES ADICIONALES Y ESPECIALES	1,241,343.62	0.00	114,465.27	1,126,878.35
MATERIALES Y SUMINISTROS	893,343.89	254,884.54	85,000.00	1,063,228.43
SERVICIOS GENERALES	4,081,019.32	0.00	68,858.89	4,012,160.43
SERVICIOS DE INSTALACION, REPARACION , MANTENIMIENTO Y CONSERVACION	125,000.00	0.00	56,697.40	68,302.60
SERVICIOS BASICOS	3,956,019.32	0.00	12,161.49	3,943,857.83
Pago por servicio de energia electrica	3,956,019.32	0.00	12,161.49	3,943,857.83
FONDO DE FISCALIZACION	893,190.00	1,047,973.53	574,386.30	1,366,777.23
SERVICIOS PERSONALES	318,816.57	21,725.11	12.87	340,528.81
REMUNERACIONES ADICIONALES Y ESPECIALES	48,816.57	0.00	12.87	48,803.70
MATERIALES Y SUMINISTROS	0.00	193,257.03	0.00	193,257.03
SERVICIOS GENERALES	574,373.43	33,054.21	574,373.43	33,054.21
ACTIVOS INTANGIBLES	0.00	326,982.84	0.00	326,982.84
RECURSO ADICIONAL FOFIM	0.00	145,975.96	0.00	145,975.96

FOFIM-2012	0.00	145,975.96	0.00	145,975.96
INVERSION PUBLICA	0.00	145,975.96	0.00	145,975.96
Adquisicion de Software para areas recaudadoras		145,975.96	0.00	145,975.96
FOFIM-2013	0.00	326,978.38	0.00	326,978.38
SERVICIOS PERSONALES	0.00	326,978.38	0.00	326,978.38
Aguinaldos		326,978.38	0.00	326,978.38
FONDO DE COMPENSACION	0.00	894,633.64	0.00	894,633.64
SERVICIOS PERSONALES	0.00	519,691.86	0.00	519,691.86
REMUNERACIONES ADICIONALES Y ESPECIALES	0.00	519,691.86	0.00	519,691.86
Aguinaldo		519,691.86	0.00	519,691.86
MATERIALES Y SUMINISTROS	0.00	974.74	0.00	974.74
Materiales y útiles menores de oficina	0.00	974.74	0.00	974.74
RECURSO ADICIONAL FOCOM	0.00	373,967.04	0.00	373,967.04
FOCOM-2012	0.00	373,967.04	0.00	373,967.04
Pav. Asfáltica en Av. Insurgentes, cabecera	0.00	310,596.82	0.00	310,596.82
Mant.Vivero Mpal./Adq. De Arboles	0.00	63,370.22	0.00	63,370.22
FONDO DE PAV. E. D. A. P. Y REHAB. INF. EDUCATIVA	0.00	551,760.41	0.00	551,760.41
INVERSION PUBLICA	0.00	550,000.00	0.00	550,000.00
Pavimentación de avenida Insurgentes 1ra. Etapa		550,000.00	0.00	550,000.00
MATERIALES Y SUMINISTROS	0.00	1,760.41	0.00	1,760.41
FONDO DE ESTABILIZACION ING.ENT.FED.(FEIEF)	0.00	353,780.83	0.00	353,780.83
SERVICIOS PERSONALES	0.00	353,780.83	0.00	353,780.83
SERVICIOS PERSONALES	0.00	353,780.83	0.00	353,780.83
REMUNERACIONES ADICIONALES Y ESPECIALES	0.00	353,780.83	0.00	353,780.83
Aguinaldo		353,780.83	0.00	353,780.83
RECURSOS EXTRAORDINARIOS	0.00	4,805,463.58	0.00	4,805,463.58
CONACULTA	0.00	892,783.44	0.00	892,783.44
ACCIONES CONACULTA	0.00	303,480.00	0.00	303,480.00
Nuestras raices Vida, Muerte y Tradición "Dia de muertos"		303,480.00	0.00	303,480.00
OBRAS INV. CONACULTA	0.00	589,303.44	0.00	589,303.44
Rehab. Mtto. Y Equipamiento de palacio Toltecatl call (PAICE)		589,303.44	0.00	589,303.44
SEDESOL	0.00	1,666,555.70	0.00	1,666,555.70
Acciones Sociales		404,354.17	0.00	404,354.17

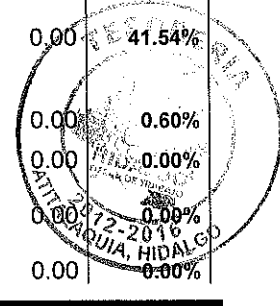
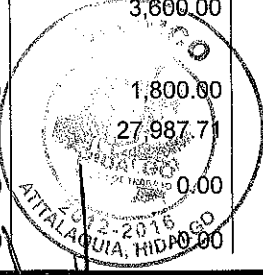

Obras Sociales		1,261,612.50	0.00	1,261,612.50
Adq. Papeleria		589.03	0.00	589.03
PROGRAMA DE ZONAS PRIORITARIAS	0.00	2,246,124.44	0.00	2,246,124.44
3DZP13070491 PAV. HIDRAULICA CARR ATITALAQUIA-REFINERIA		2,246,124.44	0.00	2,246,124.44
	60,473,549.15	30,172,335.39	10,336,136.11	80,309,748.43

1. NOTAS AL ESTADO ANALÍTICO DE INGRESOS PRESUPUESTALES

De acuerdo a la recaudación al **30 de Septiembre 2013** se reportan excedentes en las recaudación debido a que se han rebasado los montos estimados dentro de los rubros de: **IMPUESTOS** en un 4% y en el rubro de **OTROS DERECHOS POR SERVICIOS RELACIONADOS CON EL DESARROLLO URBANO** en un 9.73% Esto debido a que se aplicaron estrategias para incrementar la recaudación en dichos rubros.

FUENTE DE INGRESO	MODIFICADA	RECAUDADO ACUMULADO	POR RECAUDAR	AVANCE RECAUD.
TRIBUTARIOS				
IMPUESTOS	17,633,823.17	17,633,823.17	0.00	124.59%
PREDIAL	12,798,606.01	12,798,606.01	0.00	109.55%
Urbano	4,116,556.09	4,116,556.09	0.00	117.62%
Rustico	594,808.00	594,808.00	0.00	307.56%
Industrial	10,832,109.92	10,832,109.92	0.00	109.42%
Desc. Pronto pago	-1,797,208.00	-1,797,208.00	0.00	152.31%
Desc. Insen y Jubilados	-779,319.00	-779,319.00	0.00	116.32%
Desc. Por Convenio	0.00	0.00	0.00	0.00%
Desc. Por Acuerdo Asamblea	-168,341.00	-168,341.00	0.00	420.85%
IMPUESTOS SOBRE TRASLADO	3,687,492.31	3,687,492.31	0.00	190.36%
Traslado de Dominio	3,687,492.31	3,687,492.31	0.00	190.36%
IMPUESTO A LOS ESTABLECIMIENTOS DE ENSEÑANZA PARTICULAR	13,627.00	13,627.00	0.00	27.25%
IMPUESTO SOBRE JUEGOS PERMITIDOS, ESPECTACULOS PUBLICOS, DIVERSIONES Y APARATOS MECANICOS O ELECTROMECANICOS ACCIONADOS POR MONEDAS O FICHAS	64,126.00	64,126.00	0.00	260.53%
IMPUESTO A COMERCIOS	0.00	0.00	0.00	-0.00%

AMBULANTES				
ACCESORIOS A LOS IMPUESTOS	1,069,971.85	1,069,971.85	0.00	233.66%
NO TRIBUTARIOS				
DERECHOS	6,359,242.60	6,359,242.60	0.00	121.57%
SERVICIOS PUBLICOS	1,882,924.07	1,882,924.07	0.00	90.52%
Servicio de alumbrado publico	1,852,517.00	1,852,517.00	0.00	91.03%
Servicio de limpias	0.00	0.00	0.00	0.00%
Servicio y uso de Panteones	30,407.07	30,407.07	0.00	100.91%
REGISTRO, LICENCIAS Y PERMISOS DIV.	1,713,851.10	1,713,851.10	0.00	134.95%
Registro del Estado Familiar	202,230.81	202,230.81	0.00	146.43%
Certificaciones y Legalizaciones	492,234.89	492,234.89	0.00	140.64%
Expedicion y renovacion de placa de funcionamiento de establecimientos comerciales e industriales	907,849.00	907,849.00	0.00	124.05%
expedicion, revalidacion y canje de permisos o licencias de funcionamiento de establecimientos que enajenen o expendan bebidas alcoholicas	96,636.40	96,636.40	0.00	214.75%
Derechos por exped. y revalidación de licencias o permisos para colocación y emision anuncio Pub.	14,900.00	14,900.00	0.00	298.00%
DESARROLLO URBANO Y ECOLOGIA	2,762,467.43	2,762,467.43	0.00	146.97%
Alineamiento, deslinde y nomenclatura	24,876.06	24,876.06	0.00	8.07%
Realizacion y expedicion de avaluos catastrales	1,148,740.60	1,148,740.60	0.00	194.95%
Expedicion de constancias y otorgamiento de licencias de uso de suelo y autorizacion de fraccionamientos en sus diversas modalidades	28,784.66	28,784.66	0.00	19.58%
Licencias de construccion, reconstruccion, ampliacion y demolicion	1,394,389.90	1,394,389.90	0.00	278.88%
Autorizacion de peritos en obras para construccion	1,181.60	1,181.60	0.00	11.57%
Autorizacion para la venta de lotes de terrenos en fraccionamientos	0.00	0.00	0.00	0.00%
Otros derechos por servicios relacionados con el desarrollo urbano	131,106.90	131,106.90	0.00	1152.22%
Participacion en concursos, licitaciones y ejecucion de obra publica	3,600.00	3,600.00	0.00	41.54%
Expedicion de dictamen de impacto ambiental y otros servicios en materia ecologica	1,800.00	1,800.00	0.00	0.60%
Aviso de terminacion de obra	27,987.71	27,987.71	0.00	0.00%
Derecho especial para obras por cooperacion	0.00	0.00	0.00	0.00%
ACCESORIOS A LOS DERECHOS	0.00	0.00	0.00	0.00%



[Handwritten signatures and marks]

APROVECHAMIENTOS	6,970,474.08	6,970,474.08	0.00	311.54%
Intereses moratorios	0.00	0.00	0.00	0.00%
Recargos	0.00	0.00	0.00	0.00%
Multas a infractores de los reglamentos administrativos por bando de policia	86,050.74	86,050.74	0.00	30.30%
Multas Federales no fiscales	4,463.90	4,463.90	0.00	446.39%
Donaciones hechas a Favor del Mpio.	4,701,403.38	4,701,403.38	0.00	847.16%
Intereses	36,565.81	36,565.81	0.00	691.06%
Aprov. Por Aportaciones y cooperaciones	96,790.31	96,790.31	0.00	9679.03%
Rezagos Ejercicios Fiscales anteriores	2,045,199.94	2,045,199.94	0.00	147.44%
PRODUCTOS	76,045.00	76,045.00	0.00	73.12%
Venta de bienes muebles e inmuebles propiedad del municipio	0.00	0.00	0.00	0.00%
Arrendamiento de bienes muebles o inmuebles propiedad del municipio	76,045.00	76,045.00	0.00	78.40%
Expedicion en copia simple o certificada o reproduccion de la informacion en dispositivos de almacenamiento, derivado del ejercicio del derecho de acceso a la informacion	0.00	0.00	0.00	0.00%
Accesorios de los Productos	0.00	0.00	0.00	0.00%
FONDO DE OPERACIÓN	18,193,692.95	18,186,795.51	6,897.44	109.31%
PARTICIPACIONES FUPU	15,573,641.78	15,566,744.34	6,897.44	93.56%
RENDIMIENTOS FINANCIEROS	20,502.24	20,502.24	0.00	0.00%
RECURSOS ADICIONALES FUPU-2011		0.00	0.00	0.00%
RECURSOS ADICIONALES FUPU-2013	2,599,548.93	2,599,548.93	0.00	0.00%
REMANENTES 2011		0.00	0.00	0.00%
FONDO DE INVERSION	6,324,744.21	6,324,744.21	0.00	281.07%
PARTICIPACIONES FUPI	6,324,024.22	6,324,024.22	0.00	281.04%
RENDIMIENTO FINANCIEROS	719.99	719.99	0.00	0.00%
FONDO DE INFRAESTRUCTURA SOCIAL	3,741,603.30	3,594,566.24	147,037.06	136.02%
PARTICIPACIONES FISM	2,923,215.00	2,923,214.74	0.26	110.61%
RENDIMIENTOS FINANCIEROS	5,810.09	5,810.09	0.00	0.00%
APORTACION DE BENEFICIARIOS	812,578.21	665,541.41	147,036.80	0.00%
FONDO DE FORTALECIMIENTO	13,037,707.43	13,037,707.43	0.00	107.51%
PARTICIPACIONES FORTALECIMIENTO	13,034,312.36	13,034,312.36	0.00	107.48%

RENDIMIENTOS FINANCIEROS	3,395.07	3,395.07	0.00	0.00%
				0.00%
FONDO DE FISCALIZACION	1,366,777.23	1,208,013.23	158,764.00	304.00%
PARTICIPACION DE FISCALIZACION	893,190.00	734,426.00	158,764.00	184.82%
RECURSOS ADICIONALES FOFIM-2012	145,975.96	145,975.96	0.00	0.00%
RECURSOS ADICIONALES FOFIM-2013	326,978.38	326,978.38	0.00	
RENDIMIENTOS FINANCIEROS	632.89	632.89	0.00	0.00%
	894,633.64			0.00%
FONDO DE COMPENSACION	894,633.64	894,633.64	0.00	0.00%
FOCOM	893,658.90	893,658.90	0.00	0.00%
RENDIMIENTOS FINANCIEROS	974.74	974.74	0.00	
				0.00%
FONDO DE PAVIMENTACION MUNICIPAL	551,760.41	551,760.41	0.00	0.00%
PARTICIPACION DE FOPAM	550,508.94	550,508.94	0.00	0.00%
RENDIMIENTOS FINANCIEROS	1,251.47	1,251.47	0.00	0.00%
FONDO DE EST. ING. ENTIDADES FEDERATIVAS	353,780.83	353,780.83	0.00	0.00%
F.E.I.E.F.	353,780.83	353,780.83	0.00	
				0.00%
RECURSOS EXTRAORDINARIOS	4,805,463.58	4,658,311.86	147,151.72	0.00%
FONDO DEL PREP (RESCATE DE ESP.PUB.)	1,666,555.70	1,666,555.70	0.00	0.00%
PROGRAMA ZONAS PRIORITARIAS	2,246,124.44	2,246,124.44	0.00	
CONACULTA	892,783.44	745,631.72	147,151.72	0.00%
	80,309,748.43	79,849,898.21	459,850.22	143.15%

B) NOTAS DE MEMORIA (CUENTAS DE ORDEN)

No se tienen registro de Cuentas de Orden al periodo reportado

C) NOTAS DE GESTIÓN ADMINISTRATIVA

1.-INTRODUCCION

La información contenida en las presentes notas fortalecen de forma y de fondo los datos emitidos en los estados financieros, contables y presupuestables a fin de que su interpretación se habrá a un panorama de mayor conocimiento sobre la situación económica-financiera en que se encuentra el Municipio, misma que influyo en la toma de decisiones del periodo reportado.

2.-PANORAMA ECONÓMICO Y FINANCIERO

El municipio de Atitalaquia inicialmente estimo un ingreso total de \$55,779,900.16 mismo que fue modificado debido a la autorización de techos financieros para 2012, quedando un monto estimado total de \$ 60,473,549.15 de los cuales los RECURSOS PROPIOS estimados corresponden al monto de \$21,725,166.15; las PARTICIPACIONES estimadas por \$22,790,856.00 y las APORTACIONES por \$ 15,957,527.00

Se tienen riesgos de no resolver las necesidades comprometidas debido a las PARTICIPACIONES se disminuyeron en un 4% que representa un monto de \$980,056.93, y las APORTACIONES FEDERALES disminuyeron en un 11% que representa un monto de \$1,962,794.00 en comparación con las otorgadas en el ejercicio 2011.

En relación a los techos financieros para el presente ejercicio 2013; las PARTICIPACIONES se incrementaron en un 13% que representa un monto de \$3,009,967.00, y las APORTACIONES FEDERALES incrementaron en un 10% que representa un monto de \$1,683,682.00 , siendo el incremento total en monto de \$4,693,649.00 en comparación con las otorgadas en el ejercicio 2012, a continuación se presenta comparativo de los techos financieros asignados en el periodo de gestión de la presente administración:

FONDO	2012	2013	INCREMENTO/DEDUCCIÓN
F.U.P.	18,887,699.00	21,897,666.00	\$3,009,967.00
F.A.I.S.M.	2,642,755.00	2,923,215.00	\$280,460.00
FORTAMUN	12,126,905.00	13,034,312.00	\$907,407.00
FOFIM	397,375.00	893,375.00	\$495,815.00
TOTALES	\$34,054,734.00	38,748,568.00	\$4,693,649.00

3.-AUTORIZACION E HISTORIA

Fecha de creación del Ente

Decreto No. 1108, la XXV Legislatura Constitucional del Estado Libre y Soberano de Hidalgo, en ejercicio de la facultad que le concede el artículo 105 de la Constitución del Estado, de 15 de septiembre de 1894,

El territorio del Estado de Hidalgo, es el expresado en el Supremo Decreto de Erección del 15 de Enero de 1869, se integra con 84 Municipios y se divide en 15 distritos; dentro del Distrito de Tula de Allende se encuentra el Municipio de Atitalaquia, Hgo.

La fundación del Municipio de Atitalaquia Hgo. fue aproximadamente en el año 1116 (año de la caída de los Toltecas según Vicente Rivera Palacios y Asociados).

Según los Códices Mendocino y los anales de Cuautitlan nos remontan a los años 1440- 1469 en los tiempos de Moctezuma ILHUICAMINA donde son

conquistados los mexicas por los chichimecas, pero posteriormente celebran una alianza de buena fe y lealtad con los nativos de Cuautitlán. Tollan, Atlitalaquian, Tequixquiac, Apaxco, Atlaltepec y Tzompango viviendo en armonía.

Lugar donde el agua se resume "Resumidero del agua" o "Entrada del agua a la tierra". Palabra de origen Nahúatl, compuesta por: que son dos palabras y un verbo. El nombre original fue: ATLICALAQUIAN, el cual sufrió dos cambios, el primero suprimiendo la letra "N" quedando ATLICALAQUIA, posteriormente con la castellanización y por eufonía cambio al nombre actual ATITALAQUIA desconociéndose el periodo de tiempo que tuvo cada uno de los dos nombres antecesores. El Glifo representa al símbolo "atl", agua, interrumpido por el "milli", tierra, como si éste último detuviera la corriente, constituyendo así un signo ideográfico.

Toponimia

ATITALAQUIA lugar donde el agua se resume (resumidero del agua) o entrada del agua a la tierra. Palabra de origen Nahoá, compuesta por:
ATL-I-CALAQUIAN Que son dos palabras y un verbo.

Agua tierra y entrar

El nombre original fue: ATLICALAQUIAN, el cual sufrió dos cambios, el primero fue únicamente suprimiendo la letra "N" y de esta forma quedo ATLICALAQUIA, que posteriormente con la castellanización y por eufonía cambio al nombre actual ATITALAQUIA desconociéndose el periodo de tiempo que tuvo cada uno de los dos nombres antecesores.

El Glifo representa al símbolo "atl", agua, interrumpido por el "milli", tierra, como si éste último detuviera la corriente, constituyendo así un signo ideográfico.

Etimología de las comunidades de Atitalaquia

COMUNIDAD	SIGNIFICADO EN LENGUA ESPAÑOLA
BOJAY	NEGRA A DE SER SU TIERRA
EL CARDONAL	LUGAR DE ABUNDANTES CARDONES
EL DENDHO	LUGAR DE ALTOS Y BAJOS (LAS LOMAS)
EL TABLÓN	LUGAR DONDE HAY TEPETATE (CENIZA VOLCÁNICA)
TEZOQUIPA	SOBRE EL TEZONTLE O SARRO DURO
TLALMINULPA	LUGAR DE LOS FLECHADORES
TLAMACO	LUGAR DEL SAHUMADOR SAGRADO

Los principales ordenamientos legales que rigen y norman las funciones administrativas del Municipio son:

- a) Constitución Política del Estado de Hidalgo
- b) Ley Orgánica Municipal
- c) Ley de Hacienda para los Municipios del Estado de Hidalgo.
- d) Código Fiscal Municipal
- e) Ley de Ingresos Municipal
- f) Presupuesto de Egresos
- g) Ley de Adquisiciones, Arrendamientos y Servicios del Sector Público del Estado de Hidalgo.
- h) Ley de Obras Públicas del Estado de Hidalgo.
- i) Ley de Coordinación Fiscal del Estado de Hidalgo
- j) Ley de Presupuesto, Contabilidad y Gasto Público del Estado de Hidalgo
- k) Ley de Auditoría Superior del Estado de Hidalgo
- l) Ley General de Contabilidad Gubernamental
- m) y demás ordenamientos legales que en su conjunto norman sus objetivos y actuación como Municipio.

SERVIDORES PÚBLICOS:

Nombre	Cargo
LIC. FELIPE DE JESÚS RENTERIA PÉREZ	SECRETARIO GENERAL MUNICIPAL
C. GUADALUPE GAYOSSO SÁNCHEZ	PTA. Y DIRECTORA D. I. F.
LIC. AURELIO JIMÉNEZ CRUZ	DIRECTOR CAPASMAH
C. PEDRO OBREGÓN VÁZQUEZ	OFICIAL MAYOR
L. A. E. NORMA ACEVEDO GARCÍA	TESORERA MUNICIPAL
L. E. M. ARIANNA RAMÍREZ SÁNCHEZ	CONTRALORA MUNICIPAL
LIC. SHIOMARA IBETH HERNÁNDEZ TIERRABLANCA	DIRECTORA DE IMPUESTO PREDIAL Y CATASTRO
LIC. GIANELLI SARAI HERNÁNDEZ ROJAS	DIRECTOR DE REGLAMENTOS Y ESPECTÁCULOS PÚBLICOS
LIC. ADRIAN CERECEDO ORTIZ	DIRECTOR DEL REGISTRO DEL ESTADO DE LO FAMILIAR
ING. MARIO ALBERTO CRUZ OCADIZ	DIRECTOR DE OBRAS PÚBLICAS
Mtro. ALBERTO CARLOS PAULINO MARTINEZ	DIRECTOR DE PLANEACIÓN Y DESARROLLO ECONÓMICO

C. SERGIO ANTOLÍN RUIZ SÁNCHEZ	ENCARGADO DE ECOLOGÍA
C. ZEFERINO GARCÍA LÓPEZ	DIRECTOR DE SERVICIOS PÚBLICOS
LIC. EDGAR OCTAVIO CANCINO GÓMEZ	EDUCACIÓN, DEPORTE, ARTE, CULTURA Y TURISMO
C. IVONNE GARCÍA GÓMEZ	ENCARGADA DE DESARROLLO SOCIAL
ING. RUBÉN OLGUÍN LÓPEZ	ENCARGADO DE ASISTENCIA AGROPECUARIA
C. MARÍA EUGENIA HERNÁNDEZ LÓPEZ	ENCARGADA DE LA INSTANCIA DE LA MUJER
C. ERNESTO COLLAZO NARVÁEZ	ENCARGADO DEL INSTITUTO DE LA JUVENTUD
CMTE. LEO PORTUGUÉS PÉREZ	DIRECTOR DE SEGURIDAD PÚBLICA Y TRANSITO
LIC. EDDER PALAFOX MARDERO	ASESOR JURÍDICO
LIC. CRISTIAN HERNÁNDEZ CERÓN	JUEZ CONCILIADOR
C. JUAN JOSÉ MORALES ARRIETA	DIRECTOR DE PROTECCIÓN CIVIL
LIC. JONATHAN OLIVA REYES	DIRECTOR DE COMUNICACIÓN SOCIAL
LIC. C. I. GABRIEL ZARAZÚA SANTILLÁN	ENCARGADO DE SOPORTE TÉCNICO

4.-ORGANIZACIÓN Y OBJETO SOCIAL

El desarrollo integral de una sociedad depende principalmente de la sana interacción entre su gobierno y la participación de su gente, la toma conjunta de decisiones y el trabajo organizado. El crecimiento y desarrollo integral sustentable de Atitalaquia es nuestro compromiso.

Dentro de esas tareas está la generación de alternativas de desarrollo económico sustentable a partir de la utilización de los recursos con que cuenta el municipio, la captación de empresas generadoras de empleo, el impulso de una cultura emprendedora, proponer políticas integrales y estrategias que contribuyan a una rentabilidad de las actividades productivas, vincular el sector publico con el privado, generar, desarrollar e impulsar al sector turístico, promover el acceso a nuevos mercados que integran la red económica local. El desarrollo social para el bienestar de los atitalaquenses; el desarrollo municipal ordenado y sustentable; paz y tranquilidad social para una convivencia con armonía y con un gobierno moderno y eficiente.

Habremos de poner especial énfasis en la educación de los niños y jóvenes del municipio, buscando alternativas que los formen y preparen en las diferentes instituciones educativas locales, independientemente de sus condiciones socioeconómicas.

Fortalecer y acrecentar las oportunidades de mejoramiento y mantenimiento de los niveles óptimos de salud de los habitantes del municipio, también será una de las principales ocupaciones de esta administración, en virtud de que un pueblo sano, es un pueblo fuerte y productivo.

Mejorar, actualizar y profesionalizar los servicios de administración pública, procuración e impartición de justicia que se brindan en la administración municipal, es también uno de los mayores retos, en virtud de que estas acciones redundarán en mejor atención y servicio para la sociedad, además de otorgar certeza jurídica y mantener la paz social.

Particularmente en el municipio desde hace 30 años no ha tenido avances considerables en infraestructura y servicios a pesar de contar con dos parques industriales PARQUE INDUSTRIAL ATITALAQUIA, SA. (PRITSA) y PARQUE INDUSTRIAL TULA, SA. (PITUSA), en los cuales convergen una gran diversidad de empresas, las cuales demandan mano de obra calificada y servicios.


Además de los dos parques PRITSA y PITUSA, más del 70% de la Refinería Miguel Hidalgo está en territorio del municipio y la Nueva Refinería Bicentenario Atitalaquia ocupará cerca del 80%. También está instalada la CFE, por lo que el Municipio ocupa el primer lugar en participación del PIB en el Estado con el 39.7%(INEGI, Censo Económico 2005), sin duda la actividad económica que se viene realizando tenderá a aumentar con la Nueva Refinería y con todo el desarrollo que se planea, pero es ilógico si no tenemos una Institución Tecnológica de nivel Superior que cuide el conocimiento y la Tecnología de la región.

Objetivo Estratégico

Propiciar el incremento sustentable, gradual y sostenido de la productividad y competitividad del sector agropecuario y forestal, a través de una política integral y acciones estratégicas que contribuyan a mejorar la rentabilidad de las actividades productivas con un enfoque regional, que se refleje en el aumento de los ingresos económicos de la población para elevar la calidad de vida de los atitalaquenses.

Objetivo General

Apoyar la integración y organización económica de los productores agropecuarios y forestales municipales, fortalecer los programas interinstitucionales de apoyo al sector agropecuario y fomentar la colaboración estrecha en la materia con los diferentes órdenes de gobierno.



5.-BASES DE PREPARACIÓN DE LOS ESTADOS FINANCIEROS

La información financiera del Municipio de Atitalaquia, Hgo. fue elaborada apegándose a la Ley General de Contabilidad Gubernamental (LGCG), así como a lo establecido en las Normas Contables y lineamientos emitidos por el órgano de coordinación para la Armonización de la Contabilidad Gubernamental en este caso el Consejo Nacional de Armonización Contable (CONAC). Así como utilizando las demás disposiciones legales aplicables.

La normatividad aplicada para el reconocimiento, valuación y revelación para el registro de los bienes muebles e inmuebles son a costo de adquisición, los bienes inmuebles se actualizan a valor catastral, y las donaciones de bienes se registran a valor de histórico o de avalúo. Así mismo en la preparación de la información financiera se observó la aplicación de los Postulados Básicos de Contabilidad Gubernamental.

6.-CARACTERISTICAS DEL SISTEMA DE CONTABILIDAD GUBERNAMENTAL

Se prevé contratar un sistema que cumpla con las condiciones que requiere la Ley de contabilidad gubernamental a fin de emitir información financiera armonizada. El sistema que se tiene operando es el COI versión 5.6

7.-POLÍTICAS DE CONTABILIDAD SIGNIFICATIVAS

A fin de emitir estados financieros confiables que nos permitan tomar decisiones veraz y eficazmente, se lleva a cabo un análisis de los registros contables de acuerdo a la información que se ha heredado de administraciones anteriores a efecto de en su caso proceder a efectuar las reclasificaciones, depuraciones y/o cancelaciones de saldos irreales e inconsistentes que se revelan en la contabilidad.

Así mismo se lleva a cabo el levantamiento de inventario de bienes muebles e inmuebles a fin de actualizar y conciliar los registros contables en activo fijo y patrimonio con los registrados en libros.

8.-POSICION EN MONEDA EXTRANJERA Y PROTECCIÓN POR RIESGO CAMBIARIO

Dentro del rubro de Activo y Pasivo, no se contemplan valores en moneda extranjera.

9.-REPORTE ANALÍTICO DEL ACTIVO

Se presentan riesgos en la recuperación de los DEUDORES DIVERSOS, toda vez que se desconoce con plenitud el origen del nacimiento de estos, debido a que no se cuenta con documentación que acredite las deudas.

Los montos que se presentan en el activo son inciertos a razón de que contiene errores contables y datos irreales, contraviniendo respecto a su naturaleza contable.

10.-FIDEICOMISOS, MANDATOS Y ANÁLOGOS

El Municipio de Atitalaquia a la fecha no ha suscrito fideicomisos.

11.-REPORTE DE LA RECAUDACIÓN

NO TRIBUTARIOS	RECAUDACIÓN AL 31/12/2013
IMPUESTOS	\$ 17,633,823.17
PREDIAL	\$ 12,798,606.01
Urbano	\$ 4,116,556.09
Rustico	\$ 594,808.00
Industrial	\$ 10,832,109.92
Desc. Pronto pago	-\$ 1,797,208.00
Desc. Insen y Jubilados	-\$ 779,319.00
Desc. Por Convenio	\$ -
Desc. Por Acuerdo Asamblea	-\$ 168,341.00
IMPUESTOS SOBRE TRASLADO	\$ 3,687,492.31
Traslado de Dominio	\$ 3,687,492.31
IMPUESTO A LOS ESTABLECIMIENTOS DE ENSEÑANZA PARTICULAR	\$ 13,627.00
IMPUESTO SOBRE JUEGOS PERMITIDOS, ESPECTACULOS PUBLICOS, DIVERSIONES Y APARATOS MECANICOS O ELECTROMECHANICOS ACCIONADOS POR MONEDAS O FICHAS	\$ 64,126.00
IMPUESTO A COMERCIOS AMBULANTES	\$ -
ACCESORIOS A LOS IMPUESTOS	\$ 1,069,971.85
NO TRIBUTARIOS	RECAUDACIÓN AL 31/12/2013
DERECHOS	\$ 6,359,242.60
SERVICIOS PUBLICOS	\$ 1,882,924.07
Servicio de alumbrado publico	\$ 1,852,517.00
Servicio de limpieas	\$ -
Servicio y uso de Panteones	\$ 30,407.07
REGISTRO, LICENCIAS Y PERMISOS DIV.	\$ 1,713,851.10
Registro del Estado Familiar	\$ 202,230.81
Certificaciones y Legalizaciones	\$ 492,234.89
Expedicion y renovacion de placa de funcionamiento de establecimientos comerciales e industriales	\$ 907,849.00
expedicion, revalidacion y canje de permisos o licencias de funcionamiento de establecimientos que enajenen o expendan bebidas alcoholicas	\$ 96,636.40
Derechos por exped. y revalidación de licencias o permisos para colocación y emision anuncio Pub	\$ 14,900.00
DESARROLLO URBANO Y ECOLOGIA	\$ 2,762,467.43
Alineamiento, deslinde y nomenclatura	\$ 24,876.06
Realización y expedición de avalúos catastrales	\$ 1,148,740.00

Expedicion de constancias y otorgamiento de licencias de uso de suelo y autorizacion de fraccionamientos en sus diversas modalidades	\$	28,784.66
Licencias de construccion, reconstruccion, ampliacion y demolicion	\$	1,394,389.90
Autorizacion de peritos en obras para construccion	\$	1,181.60
Autorizacion para la venta de lotes de terrenos en fraccionamientos	\$	-
Otros derechos por servicios relacionados con el desarrollo urbano	\$	131,106.90
Participacion en concursos, licitaciones y ejecucion de obra publica	\$	3,600.00
Expedicion de dictamen de impacto ambiental y otros servicios en materia ecologica	\$	1,800.00
Aviso de terminacion de obra	\$	27,987.71
Derecho especial para obras por cooperacion	\$	-
ACCESORIOS A LOS DERECHOS	\$	-
APROVECHAMIENTOS	\$	6,970,474.08
Intereses moratorios	\$	-
Recargos	\$	-
Multas a infractores de los reglamentos administrativos por bando de policia	\$	86,050.74
Multas Federales no fiscales	\$	4,463.90
Donaciones hechas a Favor del Mpio.	\$	4,701,403.38
Intereses	\$	36,565.81
Aprov. Por Aportaciones y cooperaciones	\$	96,790.31
Rezagos Ejercicios Fiscales anteriores	\$	2,045,199.94
PRODUCTOS	\$	76,045.00
Venta de bienes muebles e inmuebles propiedad del municipio	\$	-
Arrendamiento de bienes muebles o inmuebles propiedad del municipio	\$	76,045.00
Expedicion en copia simple o certificada o reproduccion de la informacion en dispositivos de almacenamiento, derivado del ejercicio del derecho de acceso a la informacion	\$	-
Accesorios de los Productos	\$	-
TOTAL RECAUDADO 2013	\$	31,039,884.85



12.-INFORMACION SOBRE LA DEUDA Y EL REPORTE ANALÍTICO DE LA DEUDA

Con fecha 02 de Septiembre de dos mil diez y mediante sesión Ordinaria se Autoriza al Municipio de Atitalaquia, Hgo. paraqué a través de sus representantes legales facultados, gestionen y contraten con el Banco Nacional de Obras y servicios Públicos S.N.C. el otorgamiento de un crédito que será amortizado a través de las Participaciones presentes y futuras que en ingresos federales correspondan al Municipio generando deuda solidaria con el Gobierno del Estado de Hidalgo.

Mediante decreto No. 413 se autoriza al Ayuntamiento de Atitalaquia, Hidalgo para contratar una línea de crédito simple con el Banco Nacional de Obras y Servicios Públicos S. N. C. Institución de Banca de Desarrollo hasta por un monto de 8,000,000.00 (ocho millones de pesos 00/100 M. N.) mas sus accesorios financieros, el cual deberá ser cubierto dentro de un plazo de 64 meses con n periodo de gracia de 4 meses, destinados a Inversión Pública Productiva, expedido por la Sexagésima Legislatura y publicado en el periódico Oficial del Estado No, 45 de fecha 8 de Noviembre de 2010, tomo CXLIII y con fundamento en lo que establecen los Art. 18 y 19 inciso b) de la Ley del periódico Oficial del Estado de Hidalgo.

Con Fecha 17 de Diciembre de 2010 fue signado el CONTRATO DE MANDATO ESPECIAL IRREVOCABLE PARA ACTOS DE DOMINIO que celebran por una parte y en su calidad de MANDANTE, el Municipio de Atitalaquia, Hidalgo y por la otra parte el Poder ejecutivo del Gobierno del Estado de Hidalgo en su carácter de MANDATARIO con la comparecencia del Banco Nacional de Obras y Servicios Públicos S. N. C.

Con la misma fecha 17 de Diciembre de 2010 fue signado el CONTRATO DE APERTURA DE CRÉDITO SIMPLE Y CONSTITUCIONAL DE GARANTÍA que celebran por una parte y en su calidad de ACREDITADO el Banco nacional de Obras y Servicios Públicos S. N. C. Institución Bancaria de Desarrollo (BANOBRAS) representada por el Lic. Eduardo Hernández Pérez en su carácter de DELEGADO ESTATAL en Hidalgo y por la otra parte EL MUNICIPIO DE ATITALAQUIA, HGO. quien se denomino EL ACREDITADO representado por los CC. Leonardo Olgún Prado , como Presidente Municipal y c. Juan Francisco Ordoñez Rojo en su carácter de Síndico Municipal. Con el propósito de contratar PRÉSTAMO por la cantidad de \$8,000,000.00 para financiamiento parcial de del costo total de la adquisición de un PREDIO DE 20 HECTÁREAS para la Construcción de DEL INSTITUTO TECNOLÓGICO DE ATITALAQUIA

El primer pago realizado fue en el mes de MAYO de 2011 según referencia bancaria No. 0076179007 registrada con póliza contable Rp-138 de fecha 23/05/2011.



El monto pagado por la administración 2009-2012 de amortización de capital fue de \$1,066,666.64 y de intereses \$375,066.49, siendo un total pagado de \$1,441,733.13.

Las tasas de interés aplicadas serán:

MONTO TOTAL DEL CREDITO: \$8,000,000.00

TASA DE INTERÉS ANUAL 7.43% (TIIE + 2.53)

TASA DE INTERÉS MENSUAL 0.62%

PLAZO MÁXIMO DEL CRÉDITO: 64 MESES

PERIODO DE AMORTIZACIÓN: 60 MESES

PERIODO DE GRACIA: 4 MESES

COMISIONES (COTIZADOR): Aperura 0.89% +IVA; Prepago 2.25% +IVA

TASA DE INTERES INTERBANCARIO DE EQUILIBRIO: (TIIE) 28 DIAS

NOMBRE DE LA INSTITUC.	DESTINO DEL CRÉDITO	MONTO DEL CRÉDITO	MONTO APLICADO ACTUALMENTE	MONTO AMORTIZADO A LA FECHA	MONTO ACTUALIZADO DE LA DEUDA
BANCO NACIONAL DE OBRAS Y SERVICIOS PUBLICOS N. INSTITUCION DE BANCA DE DESARROLLO	ADQUISICIÓN DE 20 HECTÁREAS DE TERRENO PARA CONST. DE INSTITUTO TECNOLÓGICO DE ATITALAQUIA	\$9,314,775.32	\$9,314,775.32	\$5,425,751.56	\$ 3,889,023.76
EL MONTO TOTAL DEL CAPITAL ES DE \$8,000,000.00 Y LOS INTERESES DE \$1,314,775.32 CON UNA TASA DE INTERES ANUAL DEL 7.4250%					



13.-CALIFICACIONES OTORGADAS

El Municipio de Atitalaquia no ha sido sujeto a una calificación crediticia.

14.-PROCESO DE MEJORA

Se tienen políticas de Control Interno, así como mediadas de desempeño para impulsar el desempeño financiero, para ello se ha considerado lo siguiente:

Crear y fortalecer la infraestructura física e institucional para la innovación energética que apoye el desarrollo regional bajo principios y criterios de sustentabilidad.

Concertar la instalación de empresas foráneas que incidan en el mercado laboral calificado de la entidad; Impulsar y promover acciones que faciliten el desarrollo integral de la actividad comercial; Incidir y promover en la modernización e imagen urbana de los canales de distribución, organización y administración de los mercados locales.

Gestionar un centro de abasto para el mayor beneficio económico-social de los habitantes del municipio.

Implementar un programa de actualización y reglamentación de otorgamiento de licencias y permisos.

Vincular acciones institucionales con los demás municipios de la región a fin de promover acciones conjuntas para el desarrollo comercial.

Vincular y promover una cultura emprendedora.

Impulsar el desarrollo de un programa de activación.


Realizar la actualización de los padrones comerciales para conocer el impacto de esta actividad en la económica del municipio.

Gestionar y promover la ampliación y rehabilitación de la infraestructura comercial.

Impulsar iniciativas que permitan eficientar la distribución y el abasto.

Gestionar el fortalecimiento de la reglamentación en el ámbito de reglamentos y espectáculos

Promover la unificación de criterios para la expedición de reglamentos que normen el comercio y el abasto en el municipio, a partir de una política de desarrollo comercial responsable



Fomentar la modernización, innovación y certificación de procesos en las dependencias de la administración pública municipal para mejorar la prestación de los servicios, la eficiencia, la transparencia y rendición de cuentas.

Establecer sistemas de evaluación con base en indicadores de desempeño de las dependencias y entidades, para determinar el grado de satisfacción de usuarios de los servicios gubernamentales.

Fomentar la modernización, innovación y certificación de procesos en las dependencias y entidades de la administración pública municipal para mejorar la prestación de los servicios, la eficiencia, la transparencia y rendición de cuentas.

Generar las condiciones adecuadas de infraestructura tecnológica, capital humano y procesos digitales para mejorar la calidad de sus servicios, la atención al ciudadano, las condiciones de trabajo y los resultados de las administraciones municipales.

Facilitar el acceso a los servicios públicos del municipio a través del uso y aplicación de las nuevas tecnologías.

Actualizar el censo de comerciantes de los puestos fijos, semifijos, ambulantes, rodantes y locatarios de mercados municipales, para desarrollar operativos efectivos de supervisión y control.

Revisar, actualizar o en su caso formular la Reglamentación Municipal sobre

La Autorización y Expedición de Permisos y Licencias de Apertura y Operación de Establecimientos, a efecto de regular las actividades y giros municipales.

Implementar mecanismos para ordenar la actividad comercial en la vía pública con sentido humano y responsabilidad social.

Fortalecer las prácticas en el manejo de las finanzas públicas y recursos asociados al financiamiento incorporando mecanismos para una mayor captación y un eficiente ejercicio del ahorro interno.

Asegurar fuentes de ingreso sólidas que coadyuven a la generación creciente de recursos, propiciando la disponibilidad y oportunidad de los recursos fiscales y financieros.

Incrementar los ingresos del municipio y optimizar el gasto corriente a fin de obtener un equilibrio en las finanzas, que permitan mejorar las calificaciones crediticias otorgadas por las principales calificadoras.

Buscar recursos federales para apoyar proyectos orientados a mejorar la seguridad pública y obra pública estratégica.

Mejorar los ingresos municipales por concepto del predial con una política de solidaridad recíproca, aplicando descuentos a quienes pagan a tiempo, y ofreciendo alternativas para quienes no pueden pagar a tiempo lo realicen sin afectar su economía

15.-INFORMACION DE SEGMENTOS

La hacienda municipal es uno de los rubros de mayor importancia para la vida económica, social y política del municipio, en la cual se sustentan las posibilidades para promover y realizar proyectos de desarrollo en los diferentes campos de la economía local, pero sobre todo, su importancia fundamental radica en que es el espacio que regula las relaciones fiscales y financieras con los gobiernos estatal y federal para la captación de recursos y la rendición de cuentas.

16.-EVENTOS POSTERIORES AL CIERRE

Se anexa balanza de comprobación donde se refleja la situación financiera en que se encuentra el Municipio y los posibles factores de riesgo que pudieran afectar económicamente.

17.-INFORMACIÓN ADICIONAL

El Municipio de Atitalaquia, Hgo. tiene como domicilio el ubicado en Palacio Municipal s/n, Colonia Centro, C. P. 42970, Atitalaquia, Hgo.; cuenta con una página web www.atitalaquia.gob.mx a fin de que la ciudadanía tenga acceso a la información que sea de su interés, asimismo se ponen a disposición las líneas telefónicas con No. 01778 737 3449 y 01778 737 7322, Fax 737 3450.

18.-PARTES RELACIONADAS

En relación a lo dispuesto en el Art. 215 de la Ley I.S.R., queda establecido que el Municipio no contempla partes relacionadas practiquen influencia significativa sobre la toma de decisiones financieras y operativas.

19.-RESPONSABILIDAD SOBRE LA PRESENTACIÓN RAZONABLE DE LOS ESTADOS FINANCIEROS:

Los estados financieros emitidos, así como las presentes notas fueron realizados de manera razonable y verídica, asumiendo responsabilidad de la información contenido, a razón de ello los Estados Financieros se encuentran rubricados con la leyenda:

"Bajo protesta de decir verdad declaramos que los estados financieros y sus notas, son razonablemente correctos y son responsabilidad del emisor"






MUNICIPIO DE ATITALAQUIA, HIDALGO
CUENTA PUBLICA MUNICIPAL 2013
ESTADO DE FLUJOS DE EFECTIVO
AL 31 de Diciembre de 2013



Flujos de Efectivo de las Actividades de Operación

	nov-13	dic-13
ORIGEN:	5,729,702.15	19,843,421.77
Recursos Municipales	834,599.57	6,323,534.84
Impuestos	456,281.65	807,513.04
Contribuciones de mejoras		
Derechos	367,082.17	741,648.68
Productos de Tipo Corriente	4,405.00	4,585.00
Ingresos por Ventas de Bienes y Servicios Producidos en Establecimiento del Gobierno		
Otras Contribuciones Causadas en Ejercicios Anteriores		
Aprovechamientos	6,830.75	4,769,788.12
Participaciones y Aportaciones	2,944,197.50	5,695,429.50
PARTICIPACIONES:	1,824,805.50	3,925,884.02
Fondo unico de Participaciones de Operación F.U.P.O	1,824,805.50	-288,692.33
Fondo unico de Participaciones de Operación F.U.P.I	0.00	3,232,766.48
Fondo de Fiscalización	0.00	461,143.27
Fondo de Compensación	0.00	520,666.60
APORTACIONES:	1,119,392.00	1,769,545.48
Fondo de Aportacion para la Infraestructura Social Municipal (FISM)	33,200.00	324,917.75
Fondo de Aportacion para el Fortalecimiento a los Municipios(FORTAMUN-DF)	1,086,192.00	1,089,595.43
Fondo de Pavimentación y Espacios deportivos Para Municipios	0.00	1,251.47
Fondo de Estabilización de los Ingresos de entidades Federativas	0.00	353,780.83
CONVENIOS:	1,031,727.77	1,986,970.76
Con el Estado		
Con la Federación	1,031,727.77	1,986,970.76
Transferencias, Asignaciones y Subsidios y Otras Ayudas	0.00	0.00
Transferencias Internas y Asignaciones al Sector Público		
Transferencias al Resto del Sector Público		
Subsidios y Subvenciones		
Ayudas Sociales		
Pensiones y Jubilación		
Transferencias a Fidecomisos, Mandatos y Análogos		
Otros Ingresos	0.00	0.00
Empréstitos o financiamientos		
Aportaciones para Obras de beneficio Social		
Aportaciones y Apoyos Financieros del Gob. Federal y/o Estatal	0.00	0.00
Otras Participaciones Extraordinarias	0.00	0.00
Disminución de Activo	214,517.03	3,614,940.75
Aumento de Pasivos y Capital	704,660.28	2,222,545.92
APLICACIONES:	6,462,598.99	26,491,350.95
Recursos Municipales	1,666,456.32	8,104,893.32
Servicios Personales	659,723.24	3,322,903.89
Materiales y Suministros	-100,133.68	264,513.17
Servicios Generales	91,023.49	1,995,983.68
Transferencias, Asignaciones y Subsidios y Otras Ayudas	0.00	0.00



[Handwritten signature]

[Handwritten signature]

[Handwritten signature]




Transferencias Internas y Asignaciones al Sector Público	80,428.46	80,441.54
Transferencias al Resto del Sector Público		
Subsidios y Subvenciones	0.00	0.00
Ayudas Sociales (ayudas, coop. Y apoyo com.)	344,414.81	72,138.30
Pensiones y Jubilaciones		
Transferencias a Fidecomisos, Mandatos y Análogos		
Transferencias al Exterior		
Bienes Muebles e Inmuebles	0.00	603,780.80
Obra Pública	0.00	4,665,132.00
ADEFAS	0.00	0.00
Participaciones y Aportaciones	3,128,749.42	14,373,041.62
PARTICIPACIONES:	1,554,869.12	7,480,983.01
Fondo unico de Participaciones de Operación F.U.P.O	1,338,635.30	2,925,390.52
Fondo unico de Participaciones de Operación F.U.P.I	101,619.48	2,968,835.51
Fondo de Fiscalización	114,614.34	756,468.30
Fondo de Compensación	0.00	830,288.68
APORTACIONES:	1,153,162.16	3,325,918.08
Fondo de Aportacion para la Infraestructura Social Municipal (FISM)	134,174.60	823,149.37
Fondo de Aportacion para el Fortalecimiento a los Municipios(FORTAMUN-DF)	1,018,987.56	1,598,987.88
Fondo de Pavimentación y Espacios deportivos Para Municipios	0.00	550,000.00
Fondo de Estabilización de los Ingresos de entidades Federativas	0.00	353,780.83
CONVENIOS:	420,718.14	3,566,140.53
Con el Estado		
Con la Federación	420,718.14	3,566,140.53
Recursos Extraordinarios	0.00	0.00
Aportaciones y Apoyos Financieros del Gob. Federal y/o Estatal	0.00	0.00
Otras Participaciones Extraordinarias	0.00	0.00
Aumento de Activo	394,438.91	768,350.11
Disminución de Pasivo y Capital	1,272,954.34	3,245,065.90
Flujos Netos de Efectivo por Actividades de Operación	-732,896.84	-6,647,929.18

Flujos de Efectivo de las Actividades de Inversión


ORIGEN	0.00	0.00
Contribuciones de Capital	0.00	0.00
Venta de Activos Físicos	0.00	0.00
Otros	0.00	0.00
APLICACIÓN:	0.00	0.00
Bienes Inmuebles y Muebles	0.00	0.00
Contribuciones en Proceso (Obra Pública)	0.00	0.00
Otros	0.00	0.00
Flujos Netos de Efectivo por Actividades de Inversión	0.00	0.00

Flujo de Efectivo de las Actividades de Financiamiento


ORIGEN	156,077.03	156,677.08
Endeudamiento Neto	0.00	0.00
Interno		
Externo		
Incremento de Otros Pasivos	0.00	0.00
Disminución de Activos Financieros	156,077.03	156,677.08
APLICACIÓN	156,077.03	156,677.08
Incremento de Activos Financieros	0.00	0.00
Servicios de la Deuda	0.00	0.00




Interno		
Externo		
Disminución de Otros Pasivos	156,077.03	156,677.08
Flujos Netos de Efectivo por Actividades de Financiamiento	0.00	0.00
Incremento/ Disminución Neta en el Efectivo y Equivalentes al Efectivo	-732,896.84	-6,647,929.18
Efectivo y Equivalentes al Efectivo al Inicio del Ejercicio	15,511,951.65	14,779,054.81
Efectivo (caja, fondo fijo)	10,000.00	10,000.00
Bancos REPO	4,118,676.32	3,327,006.92
Bancos FUPO	2,922,336.84	3,338,981.38
Bancos FUPI	2,493,684.32	2,392,064.84
Bancos FAISM	1,746,424.19	1,263,991.75
Bancos FORTAMUN-DF	623,055.17	691,081.80
Bancos FOFIM	259,869.02	145,356.95
Bancos FOPAM	552,118.15	552,118.15
Bancos SEDESOL	0.00	865,542.11
Bancos FOCDM	880,928.78	880,928.78
Bancos FEIEF	484,966.45	484,966.45
Bancos PREP	1,337,540.41	828,055.68
Bancos Ej.2008	82,352.00	-1,040.00
	0.00	0.00
Efectivo y Equivalentes al Efectivo al Final del Ejercicio	14,779,054.81	8,131,125.63
Efectivo (caja, fondo fijo)	10,000.00	0.00
Bancos REPO	3,327,006.92	2,371,559.34
Bancos FUPO	3,338,981.38	334,065.48
Bancos FUPI	2,392,064.84	2,663,966.58
Bancos FAISM	1,263,991.75	665,382.22
Bancos FAFM	691,081.80	308,738.74
Bancos FOFIM	145,356.95	67,648.70
	14,779,054.81	8,131,125.63



PRESIDENTE
 C. PAULINO JAIME REYES GALINDO




SINDICO
 C. SALVADOR RAMIREZ LOPEZ



TESORERA
 L. A.E. NORMA ACEVEDO GARCIA

"Bajo protesta de decir verdad declaramos que los estados financieros y sus notas, son razonablemente correctos y son responsabilidad del emisor".



MUNICIPIO DE ATITALAQUIA, HGO.
CUENTA PUBLICA MUNICIPAL 2013
REPORTE ANALITICO DEL ACTIVO
AL 31 DE DICIEMBRE 2013



Saldo del Activo Neto	Saldo Inicial	Aumentos		Disminuciones		Disminuciones por traspaso de Otras Partidas		Deterioro	Depreciaciones	Amortizaciones	Actualizaciones Netas por Revaluación o Revaluación	Incremento por Plusvalía de revaluación en el Ejercicio	Saldo Final AL 31/12/2013
		Aumentos	Traspaso de Otras Partidas	Disminuciones	Traspaso de Otras Partidas	Estimación por incobrables							
CIRCULANTE	16,981,368.41	13,734,097.16	0.00	21,618,342.48	0.00	0.00	0.00	0.00	0.00	0.00	0.00	0.00	9,097,123.09
Efectivo y Equivalentes	16,981,368.41	13,734,097.16	0.00	21,618,342.48	0.00	0.00	0.00	0.00	0.00	0.00	0.00	0.00	9,097,123.09
Caja	0.00	0.00	0.00	0.00	0.00	0.00	0.00	0.00	0.00	0.00	0.00	0.00	0.00
Fondos Fijos	10,000.00	0.00	0.00	10,000.00	0.00	0.00	0.00	0.00	0.00	0.00	0.00	0.00	0.00
Bancos	14,769,054.81	13,009,196.75	0.00	19,647,125.93	0.00	0.00	0.00	0.00	0.00	0.00	0.00	0.00	8,131,125.63
Donativos en especie	0.00	0.00	0.00	0.00	0.00	0.00	0.00	0.00	0.00	0.00	0.00	0.00	0.00
Deudores Diversos	367,544.46	51,790.31	0.00	169,770.00	0.00	0.00	0.00	0.00	0.00	0.00	0.00	0.00	249,564.77
Participaciones por Recibir	0.00	0.00	0.00	0.00	0.00	0.00	0.00	0.00	0.00	0.00	0.00	0.00	0.00
Contribuciones a Favor	0.00	0.00	0.00	0.00	0.00	0.00	0.00	0.00	0.00	0.00	0.00	0.00	0.00
Anticipo a Proveedores	376,888.34	673,110.10	0.00	1,011,065.75	0.00	0.00	0.00	0.00	0.00	0.00	0.00	0.00	38,992.69
Derechos a Recibir efectivo y equivalentes a corto plazo	1,330,380.80	0.00	0.00	780,380.80	0.00	0.00	0.00	0.00	0.00	0.00	0.00	0.00	550,000.00
Depósitos en garantía	127,500.00	0.00	0.00	0.00	0.00	0.00	0.00	0.00	0.00	0.00	0.00	0.00	127,500.00
Bienes Disponibles para su Transformación o Consumo	0.00	0.00	0.00	0.00	0.00	0.00	0.00	0.00	0.00	0.00	0.00	0.00	0.00
Otros Activos Circulantes	0.00	0.00	0.00	0.00	0.00	0.00	0.00	0.00	0.00	0.00	0.00	0.00	0.00
NO CIRCULANTE	44,524,587.35	43,449.70	0.00	1,653,724.20	0.00	0.00	0.00	0.00	0.00	0.00	0.00	0.00	42,914,312.85
Inversiones Financieras a Largo Plazo	0.00	0.00	0.00	0.00	0.00	0.00	0.00	0.00	0.00	0.00	0.00	0.00	0.00
Amortización de Deuda Pública	4,041,693.26	1,054.70	0.00	153,724.20	0.00	0.00	0.00	0.00	0.00	0.00	0.00	0.00	3,889,023.76
Anticipo de Participación	1,500,000.00	0.00	0.00	1,500,000.86	0.00	0.00	0.00	0.00	0.00	0.00	0.00	0.00	0.00
Derechos a recibir efectivo y equivalentes en el ejercicio	0.00	0.00	0.00	0.00	0.00	0.00	0.00	0.00	0.00	0.00	0.00	0.00	0.00
Bienes Inmuebles	20,054,500.00	0.00	0.00	0.00	0.00	0.00	0.00	0.00	0.00	0.00	0.00	0.00	20,054,500.00
Bienes Muebles	13,528,394.09	42,395.00	0.00	0.00	0.00	0.00	0.00	0.00	0.00	0.00	0.00	0.00	13,970,789.09
Activos Intangibles	0.00	0.00	0.00	0.00	0.00	0.00	0.00	0.00	0.00	0.00	0.00	0.00	0.00
TOTALES	61,505,955.76	13,777,546.86	0.00	23,272,066.68	0.00	0.00	0.00	0.00	0.00	0.00	0.00	0.00	52,011,435.94

PRESIDENTE
 C. PAULINO JAIME REYES GALINDO

SINDICO
 C. SALVADOR RAMÍREZ LOPEZ

TESORERA
 L. A. NORMA ACEVEDO GARCIA

"Bajo protesta de decir verdad declaramos que los estados financieros y sus notas, son razonablemente correctos y son responsabilidad del emisor".

H. AYUNTAMIENTO DE ATITALAQUIA, HGO.
 CUENTA PÚBLICA MUNICIPAL 2013
 ANÁLISIS PRESUPUESTARIO DE INGRESOS
 DEL 1o. DE ENERO AL 31 DE DICIEMBRE DE 2013

CONCEPTO	MONTO PRESUPUESTADO ANUAL	MONTO REAL PERCIBIDO AL 31-DIC-2013		VARIACIÓN + / -	AVANCE (%)
		ASIGNACION DEL FONDO O PROGRAMA	RENDIMIENTOS FINANCIEROS		
RECURSOS PROPIOS:	\$31,039,584.85	\$31,003,019.04	\$36,565.81	\$0.00	400.00%
IMPUESTOS	\$19,679,023.11	\$19,679,023.11	-	-	100.00%
DERECHOS	\$6,359,242.60	\$6,359,242.60	-	-	100.00%
PRODUCTOS	\$76,045.00	\$76,045.00	-	-	100.00%
APROVECHAMIENTOS	\$4,925,274.14	\$4,888,708.33	\$36,565.81	-	100.00%
FONDO UNICO DE PARTICIPACION:	\$26,779,848.03	\$26,591,356.73	\$22,829.86	\$165,661.44	
FUPO	\$18,193,692.95	\$18,166,293.27	\$20,502.24	6,897.44	99.96%
FUPI	\$6,324,744.21	\$6,324,024.22	\$719.99	-	100.00%
FONDO DE FISCALIZACIÓN	\$1,366,777.23	\$1,207,380.34	\$632.89	158,764.00	88.38%
FONDO DE COMPENSACION	\$894,633.64	\$893,658.90	\$974.74	-	100.00%
APORTACIONES FEDERALES:	\$16,779,310.73	\$16,623,068.51	\$9,205.16	\$147,037.06	
FISM	\$3,741,603.30	\$3,588,756.15	\$5,810.09	147,037.06	96.07%
FORTAMUN-DF	\$13,037,707.43	\$13,034,312.36	\$3,395.07	-	100.00%
RECURSOS EXTRAORDINARIOS	\$5,711,004.82	\$5,562,012.60	\$1,840.50	\$147,151.72	
FONDO DE ESTABILIZACION DE LOS ING. ENT. FEDE	\$353,780.83	\$353,780.83	-	-	100.00%
APORTACIONES FEDERALES PARAFET-PR-EP.	\$1,666,555.70	\$1,666,555.70	589.03	-	83.52%
APORTACIONES FEDERALES PARA EL FOPAFIM	\$551,760.41	\$551,760.41	1,251.47	-	83.52%
APORTACIONES CONAJUETA	\$892,783.44	\$892,783.44	-	147,151.72	83.52%
PROGRAMA ZONAS PRIORITARIAS	\$2,246,124.44	\$2,246,124.44	-	-	
TOTAL:	\$80,309,748.43	\$79,849,898.21	\$70,441.33	\$459,850.22	99.43%




 ANEXO No. 8
 PRESIDENTE
 C. PAULINO JAIME REYES GALINDO
 SINDICO
 C. SALVADOR RAMIREZ LOPEZ
 TESORERA
 L.A.E. NORMA ACEVEDO GARCIA

H. AYUNTAMIENTO DE ATITALAQUIA, HGO.
CUENTA PÚBLICA MUNICIPAL 2013

ANÁLISIS PRESUPUESTARIO DE EGRESOS
DEL 1o. DE ENERO AL 31 DE DICIEMBRE DE 2013




Atitalaquia



CONCEPTO	MONTO PRESUPUESTADO ANUAL	MONTO REAL EJERCIDO AL 31-DIC-2013	VARIACION +/-	AVANCE %
SERVICIOS PERSONALES	\$ 32,202,112.02	\$ 32,202,112.02	\$ -	100.00%
MATERIALES Y SUMINISTROS	\$ 5,095,322.01	\$ 4,984,051.14	\$ 111,270.87	97.82%
SERVICIOS GENERALES	\$ 15,337,486.84	\$ 15,065,842.15	\$ 271,644.69	98.23%
TRANSFERENCIAS	\$ 4,919,294.24	\$ 4,685,110.58	\$ 234,183.66	95.24%
BIENES MUEBLES E INMUEBLES	\$ 4,193,268.73	\$ 1,693,288.73	\$ 2,500,000.00	40.38%
PARTICIPACIONES Y APORTACIONES	\$ 364,520.00	\$ 364,520.00	\$ -	100.00%
INVERSIÓN PÚBLICA (OBRAS Y ACCIONES SOCIALES):	\$ 16,167,681.01	\$ 14,671,359.52	\$ 1,496,321.49	90.74%
REPO	\$ 5,121,932.14	\$ 4,910,141.83	\$ 211,790.31	95.87%
FUPI	\$ 2,346,508.37	\$ 2,346,508.37	\$ -	100.00%
FOCOM	\$ 899,900.26	\$ 310,596.82	\$ 589,303.44	34.51%
FISM	\$ 3,741,603.30	\$ 3,050,559.97	\$ 691,043.33	81.53%
FOPAM	\$ 550,000.00	\$ 550,000.00	\$ -	100.00%
PREP	\$ 1,261,612.50	\$ 1,259,852.17	\$ 1,760.33	99.86%
POZOP	\$ 2,246,124.44	\$ 2,243,700.36	\$ 2,424.08	99.89%
DEUDA PÚBLICA	\$ 2,030,063.58	\$ 2,030,063.58	\$ -	100.00%
REPO	\$ 107,671.67	\$ 107,671.67	\$ -	100.00%
FUPO	\$ 1,922,391.91	\$ 1,922,391.91	\$ -	100.00%
TOTAL:	\$ 80,309,748.43	\$ 75,696,327.72	\$ 4,613,420.71	94.3%

58,282,862.49

ANEXO No. 9



[Signature]
SINDICO
C. SALVADOR RAMIREZ LOPEZ

[Signature]
TESORERA
L.A.E. NORMA ACEVEDO GARCIA

[Signature]
PRESIDENTE
C. PAULINO JAIME REYES GALINDO

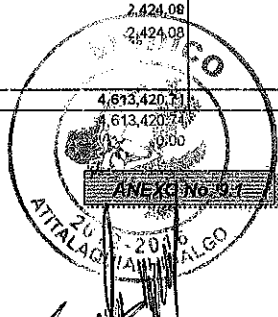


H. AYUNTAMIENTO DE ATITALAQUIA, HGO.
CUENTA PUBLICA MUNICIPAL 2013



REPORTE ANALÍTICO DE LA APLICACIÓN DEL GASTO POR CAPÍTULOS, RESPECTO AL ORIGEN DE RECURSOS
DEL 1o. DE ENERO AL 31 DE DICIEMBRE DE 2013

CONCEPTO	PRESUPUESTADO ANUAL	MONTO EJERCIDO AL 31-DIC-2013	POR EJERCER	AVANCE %
RECURSOS PROPIOS:	31,039,584.85	30,605,974.45	433,610.40	
SERVICIOS PERSONALES	8,431,175.87	8,431,175.87	0.00	100%
MATERIALES Y SUMINISTROS	3,526,852.94	3,521,852.94	5,000.00	100%
SERVICIOS GENERALES	8,659,196.18	8,529,359.35	129,836.83	99%
AYUDAS, SUBSIDIOS Y TRANSFERENCIAS	3,972,446.12	3,885,462.86	86,983.26	98%
BIENES MUEBLES E INMUEBLES	1,220,309.93	1,220,309.93	0.00	100%
INVERSION PUBLICA	5,121,932.14	4,910,141.83	211,790.31	96%
DEUDA PUBLICA	107,671.67	107,671.67	0.00	0%
FONDO DE PARTICIPACIONES DE OPERACIÓN:	18,193,692.95	18,173,190.71	20,502.24	
SERVICIOS PERSONALES	14,267,637.70	14,267,637.70	0.00	100%
MATERIALES Y SUMINISTROS	139,143.34	118,641.10	20,502.24	85%
SERVICIOS GENERALES	1,500,000.00	1,500,000.00	0.00	100%
PARTICIPACIONES Y APORTACIONES	364,520.00	364,520.00	0.00	100%
DEUDA PUBLICA	1,922,391.91	1,922,391.91	0.00	100%
FONDO UNICO DE PARTICIPACIONES DE INVERSION:	6,324,744.21	3,669,096.40	2,655,647.81	
MATERIALES Y SUMINISTROS	106,145.87	97,698.46	8,447.41	92%
SERVICIOS GENERALES	425,241.85	425,241.85	0.00	100%
AYUDAS, SUBSIDIOS Y TRANSFERENCIAS	946,848.12	799,547.72	147,200.40	84%
BIENES MUEBLES E INMUEBLES	2,500,000.00	0.00	2,500,000.00	0%
INVERSION PUBLICA	2,346,508.37	2,346,508.37	0.00	100%
FONDO DE FISCALIZACIÓN:	1,366,777.23	1,359,545.48	7,231.75	
SERVICIOS PERSONALES	667,507.19	667,507.19	0.00	100%
MATERIALES Y SUMINISTROS	193,257.03	186,025.28	7,231.75	96%
SERVICIOS GENERALES	33,054.21	33,054.21	0.00	100%
BIENES MUEBLES E INMUEBLES	472,958.80	472,958.80	0.00	100%
FONDO DE COMPENSACION	894,633.64	830,288.68	64,344.96	
SERVICIOS PERSONALES	519,691.86	519,691.86	0.00	100%
MATERIALES Y SUMINISTROS	64,344.96	0.00	64,344.96	0%
INVERSION PUBLICA	310,596.82	310,596.82	0.00	100%
FONDO APORT. PARA LA INFRAESTRUCTURA SOCIAL MPAL.:	3,741,603.30	3,050,559.97	691,043.33	82%
INVERSION PUBLICA	3,741,603.30	3,050,559.97	691,043.33	82%
FONDO APORTACIONES PARA EL FORTALECIMIENTO MPAL.:	13,037,707.43	12,892,504.53	145,202.90	
SERVICIOS PERSONALES	7,962,318.57	7,962,318.57	0.00	100%
MATERIALES Y SUMINISTROS	1,063,228.43	1,059,833.36	3,395.07	100%
SERVICIOS GENERALES	4,012,160.43	3,870,352.60	141,807.83	96%
FONDO DE PAVIMENTACIÓN	551,760.41	550,000.00	1,760.41	
MATERIALES Y SUMINISTROS	1,760.41	0.00	1,760.41	0%
INVERSION PUBLICA	550,000.00	550,000.00	0.00	100%
FONDO DE ESTABILIZACION DE ING. DE ENT. FEFERATIVAS	353,780.83	353,780.83	0.00	
SERVICIOS PERSONALES	353,780.83	353,780.83	0.00	100%
PROGRAMA RESCATE DE ESPACIOS PUBLICOS	1,866,555.70	1,864,206.31	2,349.39	
MATERIALES Y SUMINISTROS	589.03	0.00	589.03	0%
SERVICIOS GENERALES	404,354.17	404,354.14	0.03	100%
INVERSION PUBLICA	1,261,612.50	1,259,852.17	1,760.33	100%
PROGRAMAS CONACULTA	892,783.44	303,480.00	589,303.44	
SERVICIOS GENERALES	303,480.00	303,480.00	0.00	100%
INVERSION PUBLICA	589,303.44	0.00	589,303.44	0%
PROGRAMA DE ZONAS PRIORITARIAS	2,246,124.44	2,243,700.36	2,424.08	
INVERSION PUBLICA	2,246,124.44	2,243,700.36	2,424.08	100%
TOTAL:	80,389,748.43	75,696,327.72	4,613,420.71	94%



[Signature]
PRESIDENTE
C. PAULINO JAIME REYES GALINDO

[Signature]
TESORERA
L. E. NORMA ACEVEDO GARCIA


[Signature]
SECRETARIO
C. SALVADOR RAMIREZ LOPEZ

H. AYUNTAMIENTO DE ATTITALAQUIA, HGO.
CUENTA PÚBLICA MUNICIPAL 2013




SITUACIÓN DE LA DEUDA PÚBLICA
DEL 1o. DE ENERO AL 31 DE DICIEMBRE DE 2013


NOMBRE DEL ACREEDOR	DESTINO DE LA DEUDA	DEUDA CONTRATADA					AMORTIZACIÓN DE LA DEUDA DURANTE EL EJERCICIO			POR PAGAR
		IMPORTE	PLAZO	EN EJERCICIOS ANTERIORES	DURANTE EL EJERCICIO		TOTAL			
					CAPITAL	INTERES				
BANOBRAS S.N.C.	ADQUISICION DE 20 HECTAREAS DE TERRENO PARA CONST. DE INSTITUTO TECNOLÓGICO DE ATTITALAQUIA	9,341,775.32	64 MESES	3,530,359.65	1,599,999.96	322,391.95	1,922,391.91	3,889,023.76		
	EL MONTO TOTAL DEL CAPITAL ES DE \$8,000,000.00 Y LOS INTERESES DE \$1,314,775.32 CON UNA TASA DE INTERES ANUAL DEL 12.00%									



C. PAULINO JAIME REYES GALINDO
PRESIDENTE



L.A.E. NORMA ACEVEDO GARCIA
TESORERA



C. SALVADOR RAMIREZ LOPEZ
SINDICO

ANEXO No. 10

H. AYUNTAMIENTO DE ATTALAQUIA, HGO.
CUENTA PÚBLICA MUNICIPAL 2013


BIENES PATRIMONIALES
AL 31 DE DICIEMBRE DE 2013



CLAVE	DESCRIPCION DEL BIEN	IMPORTE
	BIENES INMUEBLES:	20,054,500.00
3100-01-00-00-00	EDIFICIOS	5,577,000.00
3100-02-00-00-00	TERRENOS	14,477,500.00
	BIENES MUEBLES:	18,970,789.09
3100-03-00-00-00	MOBILIARIO Y EQUIPO DE OFICINA	866,092.38
3100-04-00-00-00	MAQUINARIA Y EQUIPO DIVERSO	11,910,088.36
3100-05-00-00-00	DESARROLLO INSTITUCIONAL	4,062,810.62
3100-06-00-00-00	DESARROLLO SOCIAL	226,018.99
3100-07-00-00-00	EQUIPO DE RADIOCOMUNICACION	118,200.02
3100-08-00-00-00	EQUIPO DE PROTECCIÓN	16,256.33
3100-09-00-00-00	INSTRUMENTOS MUSICALES	27,945.00
3100-10-00-00-00	EQUIPO DE SONIDO	31,853.99
3100-11-00-00-00	EQUIPO DE TRANSPORTE	1,711,523.40
	TOTAL: \$	39,025,289.09




C. PAULINO JAIME REYES GALINDO
PRESIDENTE MUNICIPAL



SINDICO
CS. SALVADOR RAMIREZ LOPEZ



ANEXO No. 11



L.A.E. NORMA ACEVEDO GARCIA
SECRETARIA MUNICIPAL

H. AYUNTAMIENTO DE ATITALAQUIA, HGO.
 CUENTA PÚBLICA MUNICIPAL 2013
 BIENES MUEBLES E INMUEBLES ADQUIRIDOS
 DEL 1o. DE ENERO AL 31 DE DICIEMBRE DE 2013

NO. CUENTA	DESCRIPCIÓN DE LOS BIENES ADQUIRIDOS	FECHA DE ADQUISICIÓN	VALOR DE ADQUISICIÓN	AREA DE ASIGNACIÓN	MODALIDAD DE ADQUISICIÓN
1230-01-00-00-00	ADQ. DE LAPTOP GATEWAY NV57H35M	22 de febrero de 2013	10,092.00	OBRAS PUBLICAS	COMPRA
1230-08-00-00-00	ADQ. LAPTOP HARCA HP, MOD 22601a, SERIE 5cd2435njf	25 de febrero de 2013	9,299.00	H. ASAMBLEA MUNICIPAL SINDICO PROCURADOR	COMPRA
1230-08-00-00-00	LAPTOP ASPIRE V5, COLOR AZUL MARCA ACER	25 de febrero de 2013	7,499.00	H. ASAMBLEA MUNICIPAL ARACELI CRUZ REYES	COMPRA
1230-01-00-00-00	SOFTWARE DESARROLLO SISTEMA DE RECAUDACION	25 de febrero de 2013	69,910.47	TESORERIA MUNICIPAL	COMPRA
1230-01-00-00-00	SOFTWARE DESARROLLO SISTEMAS DE INF. LICENCIAS DE FUNC	20 de marzo de 2013	145,975.96	TESORERIA MUNICIPAL	COMPRA
1230-01-00-00-00	SOFTWARE SISTEMA DE INFORMACION Y CONTROL	27 de marzo de 2013	150,000.00	OBRAS PUBLICAS	COMPRA
1230-01-00-00-00	SOFTWARE SISTEMA GUBERNAMENTAL V 4.0	27 de marzo de 2013	141,530.00	TESORERIA MUNICIPAL	COMPRA
1230-03-00-00-00	HERRAMIENTAS ADQ. DESORILLADORA GAS 14"	11 de marzo de 2013	4,099.00	VIVERO MUNICIPAL	COMPRA
3100-03-00-00-00	REGULADOR KOBLENZ Y FRIGOBAR KOBLENZ	12 de abril de 2013	4,499.00	H. ASAMBLEA MUNICIPAL	COMPRA
3100-05-00-00-00	ADQ. EQPO DE COMPUTO HP 1225 CORE I3 MONITOR 18.5"	1 de abril de 2013	12,500.00	TESORERIA MUNICIPAL (SISTEMA CONTABLE)	COMPRA
3100-05-00-00-00	ADQ. LAPTOP LENOVO MOD 2740 PANTALLA 14"	1 de abril de 2012	11,000.00	TESORERIA MUNICIPAL	COMPRA
3100-05-00-00-00	ADQ. 2 SILLAS SECRETARIALES NEGRAS PERIQUERAS	1 de abril de 2013	2,500.00	IMPUESTO PREDIAL	COMPRA
3100-05-00-00-00	ADQ. DE 4 PC LENOVO ALL IN ONE	27 de abril de 2013	59,948.00	TESORERIA MUNICIPAL	COMPRA
3100-05-00-00-00	ADQ. AMPERIMETRO DE GANCHO	24 de abril de 2013	6,146.84	SERVICIOS PUBLICOS	COMPRA
3100-11-00-00-00	CAMIONETA NUEVA TIPO AMBULANCIA MOD 2013 MOT V8	30 de abril de 2013	614,063.40	PROTECCION CIVIL	COMPRA
3100-05-00-00-00	ADQUISICION DE CUATRO EQUIPOS DE RADIOCOMUNICACION PARA PROTECCION CIVIL	21 de mayo de 2013	15,199.99	PROTECCION CIVIL	COMPRA
3100-05-00-00-00	SISTEMA DE CONTROL DE MULTAS	25 de mayo de 2013	176,600.00	SEGURIDAD PUBLICA	COMPRA
3100-05-00-00-00	ADQ. DE DOS EQUIPOS DE COMPUTO HP TOUCH Y GATEWAY	30 de mayo de 2013	34,235.01	SISTEMAS Y PROTECCION CIVIL	COMPRA
3100-05-00-00-00	ADQ. DE CUATRO COMPUTADORAS DE ESCRITORIO MARCA LENOVO ALL IN ONE	30 de mayo de 2013	27,668.73		COMPRA
3100-05-00-00-00	REGISTRO AL PATRIMONIO DE UNA HP TOUCHMARKET 530-1038 ALL IN ONE, COLOR NEGRO	31 de mayo de 2013	6,450.00	TESORERIA	COMPRA
1230-01-00-00-00	LAPTOP NP53 TOSHIBA	8 de julio de 2013	10,044.00	SECRETARIA GENERAL	COMPRA
1230-01-00-00-00	PC GATEWAY	8 de julio de 2013		H. ASAMBLEA MUNICIPAL	COMPRA
1230-04-00-00-00	RADIOS PORTATILES	9 de julio de 2013	14,800.00	SEGURIDAD PUBLICA	COMPRA
1230-04-00-00-00	CUATRO RADIOS PORTATILES	25 de julio de 2013	12,000.02	SEGURIDAD PUBLICA	COMPRA

 H. AYUNTAMIENTO DE ATITALAQUIA, HGO.
 SECRETARIA GENERAL
 ATITALAQUIA, HIDALGO, PUEBLA
 2013-07-25

H. AYUNTAMIENTO DE ATTALAQUIA, HGO.
 CUENTA PÚBLICA MUNICIPAL 2013
 BIENES MUEBLES E INMUEBLES ADQUIRIDOS
 DEL 1o. DE ENERO AL 31 DE DICIEMBRE DE 2013

NO. CUENTA	DESCRIPCIÓN DE LOS BIENES ADQUIRIDOS	FECHA DE ADQUISICIÓN	VALOR DE ADQUISICIÓN	AREA DE ASIGNACIÓN	MODALIDAD DE ADQUISICIÓN
1250-03-00-00-00	UNIDAD NUEVA MARCA FORD IKON H-YAD13 COLOR BLANCO DIAMANTE MODELO 2013 IMPORTADO MANUAL PLACAS HNJ-49-12	31 de julio de 2013	129,000.00	PRESIDENCIA MUNICIPAL	COMPRA
1250-03-00-00-00	UNIDAD NUEVA MARCA FORD IKON H-YAD13 COLOR BLANCO DIAMANTE MODELO 2013 IMPORTADO MANUAL PLACAS HNJ-49-13	31 de julio de 2013	129,000.00	D.I.F. MUNICIPAL	COMPRA
1250-03-00-00-00	VEHICULO NUEVO MARCA NISSAN 2013, NISSAN NP300 PICK UP T/M COLOR PLATA SERIE 3N6DD21T5DK078103 PLACAS 44-89-491	31 de julio de 2013	180,614.00	SECRETARIA GENERAL	COMPRA
1250-03-00-00-00	VEHICULO NUEVO MARCA NISSAN 2014, NISSAN NP300 DC TIPICA T/M VERSION ESPECIAL COLOR BLANCA SERIE	31 de julio de 2013	202,272.00	OBRAS PUBLICAS	COMPRA
1250-03-00-00-00	VEHICULO NUEVO MARCA NISSAN 2014, NISSAN NP300 DC TIPICA T/M VERSION ESPECIAL COLOR BLANCO SERIE	31 de julio de 2013	202,272.00	TESORERIA MUNICIPAL	COMPRA
1250-11-00-00-00	CAMIONETA FORD PICKUP BLANCA SERIE 3FTEF15Y1VMA10792	31 de julio de 2013	1.00	OBRAS PUBLICAS	DONADO
1250-11-00-00-00	FORD PICKUP F-150 BLANCA SEIRE 3FTEF15Y8VMA10790	31 de julio de 2013	1.00	ECOLOGIA	DONADO
1250-14-00-00-00	AUTOTANQUE MOD 1998 (DONACO POR PEMEX ACUERDO DCFR-2795/2012	31 de agosto de 2013	1.00	SERVICIOS PUBLICOS	DONADO
1230-04-00-00-00	6 RADIOS PORTATILES MOD. TC-700 MARCA HYT 16 CANALES	11/09/2013	18,000.00	SEGURIDAD PUBLICA	COMPRA
1230-08-00-00-00	EQUIPO DE COMPUTO GATEWAY	30/09/2013	14,785.00	INSTANCIA MUNICIPAL DE LAS MUJERES	COMPRA
1230-08-00-00-00	EQUIPO DE COMPUTO GATEWAY	30/09/2013	14,785.00	DESARROLLO SOCIAL	COMPRA
1230-10-00-00-00	EQUIPO DE SONIDO (2 BAFLES 15" 1000W JBL EON305, CONSOLA 8 CANALES 350W, MICHALAMBRIKO 2BLE UHF Y 4 CABLES	05/09/2013	25,739.99	COMUNICACION SOCIAL	COMPRA
3100-05-00-00-00	ADO DE EQUIPO DE COMPUTO (2 LAP TOP, 2 COMPUTADORAS, UN MONITOR FUNCIONAL Y DOS DESKTOP)	18 de diciembre de 2013	41,395.00	OBRAS PUBLICAS	COMPRA
TOTAL:			2,555,685.91		DONADOS


ANEXO No. 117



 PRESIDENTE
 C. PAULINO JAIME REYES GALINDO
 TESORERIA



 SINDICO
 SALVADOR RAMIREZ LOPEZ



 SECRETARIO MUNICIPAL
 FELEPE DE JESUS RENTERIA PEREZ



 TESORERA
 E.A.E. NORMA ACEVEDO GARCIA

H. AYUNTAMIENTO DE ATTALAQUIA, HGO.
CUENTA PÚBLICA MUNICIPAL 2013


BIENES MUEBLES E INMUEBLES DADOS DE BAJA
DEL 1o. DE ENERO AL 31 DE DICIEMBRE DE 2013





Atlatlahualilpan




NO. CUENTA	DESCRIPCIÓN DE LOS BIENES DADOS DE BAJA	FECHA DE BAJA	VALOR DEL BIEN	AREA DE ASIGNACIÓN	MOTIVO DE LA BAJA
<p>NO APLICA</p>					
<p>TOTAL:</p>					


 PRESIDENTE
 C. FAUJINO JAIME REYES GALINDO


 TESORERA
 L. A. F. NORMA ACEVEDO GARCIA


 SINDICO
 SALVADOR RAMIREZ LOPEZ



 SECRETARIO MUNICIPAL
 JESUS RENTERIA PEREZ

ANEXO No. 112

MUNICIPIO DE ATITLALAQUIA, HIDALGO
 CUENTA PUBLICA MUNICIPAL 2013
 FONDO DE RECURSOS PROPIOS
 INFORME DE OBRAS Y ACCIONES AUTORIZADAS Y EJERCIDAS CON RECURSOS REMANENTES DE EJERCICIOS ANTERIORES
 DEL 01 DE ENERO AL 31 DE DICIEMBRE DE 2013



Clase de Obra	Clave de la Obra	Nombre de la Obra	Municipio	Localidad	Fecha de Emisión	Estado		Ejercicios Anteriores		Ejercicio 2013		Total	Pagado	Total	Avance Financiero	Avance Físico	Cuenta de Gastos
						Federal	Estatal	Federal	Estatal	Federal	Estatal						
EJERCICIO 2012																	
GASTO CORRIENTE																	
	3200-11-01-01-01	Remuneraciones adicionales y es	ATITLALAQUIA	ATITLALAQUIA	AD	\$0.00	\$0.00	\$250,000.00	\$0.00	\$0.00	\$249,724.47	\$0.00	\$249,724.47	\$0.00	100%	NO	
	3200-11-01-02-03	Ad. De papelería y artículos de of	ATITLALAQUIA	ATITLALAQUIA	AD	\$0.00	\$0.00	\$4,513.63	\$0.00	\$0.00	\$4,513.63	\$0.00	\$4,513.63	\$0.00	0%	NO	
	3200-11-01-03-04	Servicios a la deuda	ATITLALAQUIA	ATITLALAQUIA	AD	\$0.00	\$0.00	\$162,929.27	\$0.00	\$0.00	\$162,929.27	\$0.00	\$162,929.27	\$0.00	100%	NO	
		Subtotal de gastos corriente				\$0.00	\$0.00	\$417,442.90	\$0.00	\$0.00	\$417,167.37	\$0.00	\$417,167.37	\$0.00			
Gasto Capital																	
	2200-11-01-06-01	Adquisiciones	ATITLALAQUIA	ATITLALAQUIA	AD	\$0.00	\$0.00	\$5,346,837.40	\$0.00	\$0.00	\$5,346,837.40	\$0.00	\$5,346,837.40	\$0.00	50%	NO	
	3200-11-01-06-02	Obras publicas	ATITLALAQUIA	ATITLALAQUIA	AD	\$0.00	\$0.00	\$236,839.04	\$0.00	\$0.00	\$236,839.04	\$0.00	\$236,839.04	\$0.00	100%	NO	
		Subtotal de gastos de Capital y Distribución de Pasivos				\$0.00	\$0.00	\$5,583,676.44	\$0.00	\$0.00	\$5,583,676.44	\$0.00	\$5,583,676.44	\$0.00			
		TOTAL de gastos 2012				\$0.00	\$0.00	\$472,819.34	\$0.00	\$0.00	\$472,843.81	\$0.00	\$472,843.81	\$0.00			
Amortización de la Deuda y Diminución de Pasivos																	
						\$0.00	\$0.00	\$0.00	\$0.00	\$0.00	\$0.00	\$0.00	\$0.00	\$0.00			
Subtotal de gastos de Deuda y Diminución de Pasivos																	
						\$0.00	\$0.00	\$0.00	\$0.00	\$0.00	\$0.00	\$0.00	\$0.00	\$0.00			
GRAN TOTAL (Cuenta de Gastos)																	
						\$0.00	\$0.00	\$472,819.34	\$0.00	\$0.00	\$472,843.81	\$0.00	\$472,843.81	\$0.00			



ANEXO No. 12 / I

PRESENTE
 C. PEDRO JAIME REYES GALINDO

PRESENTE
 L.A.E. JUDITH ACEVEDO GARCIA



MUNICIPIO DE ATITLAQUIJA, HIDALGO
CUENTA PUBLICA MUNICIPAL 2013
FONDO DE PARTICIPACIONES PARA GASTOS DE OPERACION
INFORME DE OBRAS Y ACCIONES AUTORIZADAS Y EJERCIDAS CON RECURSOS REMANENTES DE EJERCICIOS ANTERIORES
DEL 01 DE ENERO AL 31 DE DICIEMBRE DE 2013

Auditor General

Cuenta de Gastos	Cuenta de Ingresos	Municipio	Municipio	Ejercicio Anterior		Ejercicio Actual		Ejercicio Anterior		Ejercicio Actual		Porcentaje	Observaciones	
				Presupuesto	Realizado	Presupuesto	Realizado	Presupuesto	Realizado	Presupuesto	Realizado			
Ejercicio: 2012														
2206 14 02 01 00		ATITLAQUIJA	ATITLAQUIJA	\$0.00	\$0.00	\$843,158.00	\$843,158.00	\$0.00	\$0.00	\$843,158.00	\$843,158.00	0%	NO	
Subtotal de los gastos autorizados														
Gasto de Capital				\$0.00	\$0.00	\$72,044.42	\$72,044.42	\$0.00	\$0.00	\$72,044.42	\$72,044.42	0%	NO	
Subtotal de los gastos de Capital														
Adquisición de equipo de transporte				\$0.00	\$0.00	\$72,044.42	\$72,044.42	\$0.00	\$0.00	\$72,044.42	\$72,044.42	0%	NO	
Subtotal de los gastos de Operación														
Rehabilitación y mantenimiento de caminos, calles y carreteras				\$0.00	\$0.00	\$0.00	\$0.00	\$0.00	\$0.00	\$0.00	\$0.00	0%		
Subtotal de los gastos de Operación														
TOTAL GASTOS AUTORIZADOS				\$0.00	\$0.00	\$72,044.42	\$72,044.42	\$0.00	\$0.00	\$72,044.42	\$72,044.42	0%		
Subtotal de los recursos remanentes de ejercicios anteriores														
Gasto de Capital				\$0.00	\$0.00	\$0.00	\$0.00	\$0.00	\$0.00	\$0.00	\$0.00	0%		
Operación				\$0.00	\$0.00	\$0.00	\$0.00	\$0.00	\$0.00	\$0.00	\$0.00	0%		
TOTAL RECURSOS REMANENTES DE EJERCICIOS ANTERIORES				\$0.00	\$0.00	\$0.00	\$0.00	\$0.00	\$0.00	\$0.00	\$0.00	\$0.00	0%	

Auditor General

C. PALLINO JAIME REYES GALINDO
 PRESIDENTE MUNICIPAL

L.A.E. NORMA ACEVEDO GARCIA
 TESORERO MUNICIPAL

ATITLAQUIJA, HIDALGO

2000-14-0	2013/PASMO/0007	TABLON	0.00	0.00	\$ 70,325.78	\$ 70,325.78	\$ 70,325.78	\$ 53,448.02	\$ 16,877.78	\$ 70,325.78	\$ 16,877.78	\$ 70,325.78	100%	NO
AMPLIACION DE RED DE AGUA POTABLE DE LAS CALLES ROUBEN JARAMILLO, BENITO JUAREZ Y CIRCUITO DEL CENTRO	2013/PASMO/0007	TABLON	0.00	0.00	\$ 70,325.78	\$ 28,436.69	\$ 98,761.37	\$ 53,448.02	\$ 16,877.78	\$ 70,325.78	\$ 16,877.78	\$ 70,325.78	100%	NO
CERCADO PERIMETRAL DE ADEPOSITO DE AGUA POTABLE	2012/PASMO/0028	DENDHO	0.00	0.00	\$ 63,015.63	\$ 40,255.26	\$ 103,270.89	\$ 32,269.37	\$ 30,746.26	\$ 63,015.63	\$ 30,746.26	\$ 63,015.63	100%	NO
DRENAJE SANITARIO EN CALLE FEDERICO ENGELS	2012/PASMO/0008	TLAMACO	0.00	0.00	\$ 111,149.14	\$ 29,898.95	\$ 141,038.09	\$ 13,363.99	\$ 97,786.15	\$ 111,149.14	\$ 97,786.15	\$ 111,149.14	100%	NO
DRENAJE SANITARIO EN CALLE BUGAMBILIAS, BARRIO ALTO	2012/PASMO/0010	TLAMACO	0.00	0.00	\$ 29,205.38	\$ 19,072.52	\$ 48,177.90	\$ 12,601.99	\$ 16,602.39	\$ 29,205.38	\$ 16,602.39	\$ 29,205.38	100%	NO
REHABILITACION DE ANEXO PRIMERA ETAPA EN ESCUELA PRIMARIA FRANCISCO SARABIA	2012/PASMO/0011	DENDHO	0.00	0.00	\$ 247,777.70	\$ 33,661.16	\$ 281,438.86	\$ 23,821.45	\$ 24,950.15	\$ 247,777.70	\$ 24,950.15	\$ 247,777.70	100%	NO
DRENAJE SANITARIO EN CALLE 24 DE FEBRERO	2012/PASMO/0013	COL. DENDHO	0.00	0.00	\$ 58,571.60	\$ 168,408.47	\$ 226,980.07	\$ 81,348.43	\$ 181,020.26	\$ 226,980.07	\$ 181,020.26	\$ 226,980.07	100%	NO
AMPLIACION DE DRENAJE SANITARIO CALLE LA PALMA	2012/PASMO/0014	CARDONAL	0.00	0.00	\$ 181,585.34	\$ 49,792.92	\$ 231,378.26	\$ 108,875.22	\$ 181,585.34	\$ 181,585.34	\$ 181,585.34	\$ 181,585.34	100%	NO
CONSTRUCCION DE GUARNICIONES Y BANQUETAS CALLE SOR JUANA INES DE LA CRUZ	2012/PASMO/0015	TEZOQUIPA	0.00	0.00	\$ 123,411.22	\$ 85,251.06	\$ 208,662.28	\$ -	\$ 123,411.22	\$ 123,411.22	\$ 123,411.22	\$ 123,411.22	100%	NO
CONSTRUCCION DE GUARNICIONES Y BANQUETAS CALLE VERACRUZ	2012/PASMO/0016	TABLON	0.00	0.00	\$ 169,243.92	\$ 132,792.54	\$ 302,036.36	\$ -	\$ 169,243.92	\$ 169,243.92	\$ 169,243.92	\$ 169,243.92	100%	NO
REDECARPETAMIENTO AV. HIDALGO	2012/PASMO/0017	CARDONAL	0.00	0.00	\$ -	\$ -	\$ -	\$ -	\$ -	\$ -	\$ -	\$ -	0%	NO
AMPLIACION DE RED DE DISTRIBUCION ELECTRICA EN CALLE JUAN C. DORRA	2012/PASMO/0018	CENTRO	0.00	0.00	\$ 159,855.80	\$ 39,483.96	\$ 199,339.76	\$ 151,104.00	\$ 3,439.74	\$ 154,543.74	\$ 3,439.74	\$ 154,543.74	100%	NO
AMPLIACION DE RED DE DISTRIBUCION ELECTRICA EN CALLE VERACRUZ	2012/PASMO/0019	TABLON	0.00	0.00	\$ 132,908.60	\$ 33,227.15	\$ 166,135.75	\$ 139,156.88	\$ 3,439.74	\$ 133,596.54	\$ 3,439.74	\$ 133,596.54	101%	NO
AMPLIACION DE RED DE DISTRIBUCION ELECTRICA EN CARRADA LAS ROSAS	2012/PASMO/0020	CENTRO	0.00	0.00	\$ 59,237.40	\$ 14,814.35	\$ 74,051.75	\$ 56,685.60	\$ 3,439.74	\$ 60,025.34	\$ 3,439.74	\$ 60,025.34	101%	NO
CONSTRUCCION DE GUARNICIONES Y BANQUETAS EN AVENIDA 20 DE NOVIEMBRE	2012/PASMO/0021	TLAMACO	0.00	0.00	\$ 39,554.86	\$ 21,955.23	\$ 61,510.09	\$ 33,564.87	\$ -	\$ 33,564.87	\$ -	\$ 33,564.87	100%	NO
REHABILITACION DE CALLE IGNACIO ALTAMIRANO	2012/PASMO/0022	CARDONAL	0.00	0.00	\$ 325,467.01	\$ 89,365.78	\$ 414,832.79	\$ 329,467.01	\$ -	\$ 329,467.01	\$ -	\$ 329,467.01	0%	
PAVIMENTACION HIDRAULICA DE CALLE PONTIENCA	2012/PASMO/0023	TLALMINULPA	0.00	0.00	\$ 14,894.57	\$ -	\$ 14,894.57	\$ -	\$ -	\$ 14,894.57	\$ -	\$ 14,894.57	0%	
AMPLIACION DE RED DE DISTRIBUCION ELECTRICA EN CALLE BORJA SEGUNDA ETAPA	2012/PASMO/0024	ATITLACQUIA	0.00	0.00	\$ 98,313.34	\$ -	\$ 98,313.34	\$ -	\$ -	\$ 98,313.34	\$ -	\$ 98,313.34	100%	NO
DRENAJE SANITARIO EN CERRADA ORIENTE N-1	2012/PASMO/0025	TLALMINULPA	0.00	0.00	\$ 409,130.62	\$ -	\$ 409,130.62	\$ -	\$ -	\$ -	\$ -	\$ -	0%	
SEGUNDA ETAPA DE DISTRIBUCION ELECTRICA EN CALLE BORJA SEGUNDA ETAPA	2012/PASMO/0026	TLALMINULPA	0.00	0.00	\$ 221,978.04	\$ -	\$ 221,978.04	\$ -	\$ -	\$ -	\$ -	\$ -	0%	
TOTAL del periodo 2012-2013			\$ 0.00	\$ 0.00	\$ 2,124,745.00	\$ 1,124,745.00	\$ 3,249,490.00	\$ 1,124,745.00	\$ 1,124,745.00	\$ 2,124,745.00	\$ 1,124,745.00	\$ 2,124,745.00		
TOTAL del periodo 2012-2013			\$ 0.00	\$ 0.00	\$ 2,124,745.00	\$ 1,124,745.00	\$ 3,249,490.00	\$ 1,124,745.00	\$ 1,124,745.00	\$ 2,124,745.00	\$ 1,124,745.00	\$ 2,124,745.00		
GRAN TOTAL del periodo 2012-2013			\$ 0.00	\$ 0.00	\$ 2,124,745.00	\$ 1,124,745.00	\$ 3,249,490.00	\$ 1,124,745.00	\$ 1,124,745.00	\$ 2,124,745.00	\$ 1,124,745.00	\$ 2,124,745.00		

ELABORO: ANEXO No. 15
 L.A.E. NORMA ACEVEDO GARCIA
 TESORERA MUNICIPAL
 No. Bo. C. PAULINO JAIME REYES GALINDO
 PRESIDENTE MUNICIPAL
 C. SALVADOR GARCIA LOPEZ
 SINDICO MUNICIPAL

MUNICIPIO DE ATITALAQUA, HIDALGO
CUENTA PUBLICA MUNICIPAL 2013
FONDO DE APORTACION PARA EL FORTALECIMIENTO MUNICIPAL
INFORME DE OBRAS Y ACCIONES AUTORIZADAS Y EJERCIDAS CON RECURSOS REMANENTES DE EJERCICIOS ANTERIORES
DEL 01 DE ENERO AL 31 DE DICIEMBRE DE 2013





Fuente de Financiamiento: Fondo de Aportaciones Para el Fortalecimiento de los Municipios

Clase de la Operación	Descripción de la Operación	Municipio	Estado	Ejercicio 2012		Total	Porcentaje	Ejercicio 2013		Total	Porcentaje	Ejercicio 2014		Total	Porcentaje
				Presupuesto	Realizado			Presupuesto	Realizado			Presupuesto	Realizado		
Ejercicio: 2012															
Gasto Corriente															
2000-11-05-01-00	Adquisición bienes para administración	ATITALAQUA	AD	\$0.00	\$0.00	\$20,395.12	100%	\$0.00	\$0.00	\$20,395.12	100%	\$0.00	\$0.00	\$20,395.12	100%
2000-11-05-02-01	Servicios administrativos	ATITALAQUA	AD	\$0.00	\$0.00	\$834,785.00	100%	\$0.00	\$0.00	\$834,785.00	100%	\$0.00	\$0.00	\$834,785.00	100%
2000-11-05-02-02	Aplicación de reintegro de recursos	ATITALAQUA	AD	\$0.00	\$0.00	\$0.00	100%	\$0.00	\$0.00	\$0.00	100%	\$0.00	\$0.00	\$0.00	100%
2000-11-05-02-03	Aplicación remanente 2011	ATITALAQUA	AD	\$0.00	\$0.00	\$588.32	100%	\$0.00	\$0.00	\$588.32	100%	\$0.00	\$0.00	\$588.32	100%
SUBTOTAL GASTO CORRIENTE															
				\$0.00	\$0.00	\$835,673.52	100%	\$0.00	\$0.00	\$835,673.52	100%	\$0.00	\$0.00	\$835,673.52	100%
Gasto de Capital															
SUBTOTAL GASTO DE CAPITAL															
				\$0.00	\$0.00	\$0.00	0%	\$0.00	\$0.00	\$0.00	0%	\$0.00	\$0.00	\$0.00	0%
TOTAL				\$0.00	\$0.00	\$835,673.52	100%	\$0.00	\$0.00	\$835,673.52	100%	\$0.00	\$0.00	\$835,673.52	100%




 C. SALVADOR RAMIREZ LOPEZ
 SINDICO


 C. PAULINO JAIME REYES GALINDO
 PRESIDENTE


 L. NORMA ACEVEDO GARCIA
 TESORERA


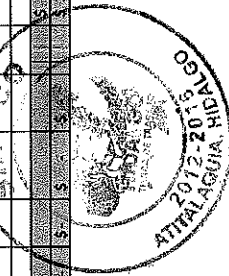

MUNICIPIO DE ATTILAQUA, HIDALGO
CUENTA PUBLICA MUNICIPAL 2013



INFORME DE OBRAS Y ACCIONES AUTORIZADAS Y EJERCIDAS CON RECURSOS DEL EJERCICIO
Fuente de Financiamiento: Fondo de Estabilización de los Ingresos (FEIEF)
DEL 01 DE ENERO AL 31 DE DICIEMBRE 2013

Fuente de Financiamiento: Fondo de Estabilización de los Ingresos (FEIEF)

Clave	Clave de Obra/Acción	Nombre de la Obra/Acción	Municipio	Ubicación	Localidad	Medi- dad de Ejecu- ción	Estructura Financiera		Av. Fis.	Modificado	Desagregado		Monto Contable del Ejercicio		Acumulado	Acumulado	Porcentaje	Aca- do Entre Ene- ro y Dic- iembre	
							Federa- l	Estatal			Al período	Total	Ejercido	Total					
Gasto Corriente																			
110-03-04-01-013	FEIEF	PAGO DE AGUINALDOS	ATTILAQUA	ATTILAQUA		AD	\$ -	\$ -	\$ -	353,780.83	\$ -	\$ -	\$ -	\$ -	\$ -	\$ -	100%	NO	
Subtotal de gasto corriente											\$ -	\$ -	\$ -	\$ -	\$ -	\$ -	\$ -	\$ -	\$ -
Gasto de Capital																			
Subtotal de gasto de Capital																			
Amortización de la Deuda y Disminución de Pasivos																			
Subtotal de gasto de Deuda y Disminución de Pasivos																			
Subtotal de gastos											\$ -	\$ -	\$ -	\$ -	\$ -	\$ -	\$ -	\$ -	\$ -
Total											\$ -	\$ -	\$ -	\$ -	\$ -	\$ -	\$ -	\$ -	\$ -



PRESIDENTE
C. PAULINO JAIME REYES GALINDO

SINDICO
C. SALVADOR RAMIREZ LOPEZ

TESORERA
L. A. E. NORMA GONZALEZ GARCIA

ANEXO No. 20



MUNICIPIO DE ATITLAQUEÑO, HIDALGO
CUENTA PUBLICA MUNICIPAL 2013



INFORME DE OBRAS Y ACCIONES AUTORIZADAS Y EJERCIDAS CON RECURSOS DEL EJERCICIO
Fuente de Financiamiento: Recursos Extraordinarios
DEL 01 DE ENERO AL 31 DE DICIEMBRE 2013

Clase	Clave de Obra / Acción	Nombre de la Obra / Acción	Ubicación		Estructura Financiera			Monto contable del Ejercicio		Av. Pa. Ent. (%)	Av. Pa. Ent. (Ej)					
			Municipio	Localidad	Módulo	Federal	Estatal	Municipal	Beneficiarios			Total	Ejercido	Asignado		
															Al periodo	Total
Gasto Corriente			ATITLAQUEÑO	ATITLAQUEÑO	AD	170,288.00	\$ -	##	\$ -	0%	\$ -	249,240.00	\$ -	249,240.00	100%	NO
300-01-02-01-113/CONACUL		Prestación de servicios	ATITLAQUEÑO	ATITLAQUEÑO	AD	170,288.00	\$ -	##	\$ -	0%	\$ -	249,240.00	\$ -	249,240.00	100%	NO
300-01-02-02-113/CONACUL		Honorarios	ATITLAQUEÑO	ATITLAQUEÑO	AD	39,440.00	\$ -	##	\$ -	0.00%	\$ -	39,440.00	\$ -	39,440.00	100%	NO
300-01-02-03-113/CONACUL		Arrendamiento de bienes muebles y mantto. Equipamiento de palacio	ATITLAQUEÑO	ATITLAQUEÑO	AD	14,800.00	\$ -	##	\$ -	0.00%	\$ -	14,800.00	\$ -	14,800.00	100%	NO
300-01-02-04-113/CONACUL		Recolección de basura	ATITLAQUEÑO	ATITLAQUEÑO	C	0.00	\$ -	##	\$ -	0.00%	\$ -	\$ -	\$ -	\$ -	0%	NO
5600-02-00-00-42017/ZONAS PRI		Reformación de caminos	ATITLAQUEÑO	ATITLAQUEÑO	AD	0.00	\$ -	##	\$ -	0.00%	\$ -	\$ -	\$ -	\$ -	100%	NO
Subtotal de gastos corrientes						\$274,528.00	\$0.00	\$0.00	\$0.00		\$ -	\$274,528.00	\$ -	\$274,528.00		
Gasto de Capital																
5600-08-00-00-43/SEDESOL		PAGOS EN ACCIONES SOCIALES A COMUNIDADES														
		RESCATE DE ESPACIOS PUBLICOS														
Subtotal de gastos de Capital						\$0.00	\$0.00	\$0.00	\$0.00		\$ -	\$0.00	\$ -	\$0.00		
Amortización de la deuda y disminución de Pasivos																
Subtotal de gastos de la Deuda y Disminución de Pasivos						\$0.00	\$0.00	\$0.00	\$0.00		\$ -	\$0.00	\$ -	\$0.00		
GRAN TOTAL						\$274,528.00	\$0.00	\$0.00	\$0.00		\$ -	\$274,528.00	\$ -	\$274,528.00		

AUTORIZO:

C. PAULINO JAIME REYES BALINDO
PRESIDENTE MUNICIPAL CONSTITUCIONAL

C. SALVADOR RAMIREZ LOPEZ
SINDICO MUNICIPAL

L.A.E. NORMA XEVEDO GARCIA
TESORERA MUNICIPAL

