

Atitalaquia
EL AYUNTAMIENTO 2012-2016

H. Ayuntamiento Municipal
Atitalaquia Hidalgo
Administración 2012 - 2016



DEPENDENCIA: PRESIDENCIA MUNICIPAL ATITALAQUIA
SECCIÓN: PRESIDENCIA MUNICIPAL
NUM. DE OFICIO PM/TM/074/2015

ASUNTO: Informe Anual 2014.

ATITALAQUIA, HGO. A 26 DE FEBRERO DE 2015.

C. P. JOSÉ RODOLFO PICAZO MOLINA
AUDITOR SUPERIOR DEL ESTADO
DE HIDALGO
PRESENTE:

Por este conducto, en términos de lo dispuesto en los artículos 115, fracción IV de la Constitución Política de los Estados Unidos Mexicanos; 56, fracción XXXI, penúltimo párrafo, 138 párrafo cuarto y 141 fracción XI de la Constitución Política del Estado de Hidalgo; 11 de la Ley de la Auditoría Superior del Estado de Hidalgo; 56, fracción I inciso h) y 67 fracción IV de la Ley Orgánica Municipal para el Estado de Hidalgo; y 37 del Código Fiscal Municipal para el Estado de Hidalgo, anexo al presente la documentación que integra la **CUENTA PUBLICA ANUAL correspondiente al ejercicio 2014** debidamente signada de forma impresa y en CD, asimismo se integra el **INVENTARIO DE BIENES MUEBLES, INMUEBLES E INTANGIBLES**.

Sin otro particular, agradezco su atención y envió un cordial saludo.

ATENTAMENTE
"Sufragio Efectivo. No Reelección"

C. PAULINO JAIME REYES GALINDO
PRÉSIDENTE MUNICIPAL



C.C.P. - Archivo

Con rumbo y valor humano.

H. AYUNTAMIENTO DE ATITALAQUIA, HGO.

INFORME DE LA CUENTA PÚBLICA MUNICIPAL EJERCICIO 2014

CONTENIDO:

- I. CUMPLIMIENTO DEL MARCO NORMATIVO.
- II. INFORME GENERAL DE LOS RESULTADOS OBTENIDOS EN LOS CONCEPTOS QUE INTEGRAN LA CUENTA PÚBLICA MUNICIPAL
 - II.1 ANALISIS DE LOS INGRESOS
 - II.2 ANALISIS DE LOS EGRESOS
 - II.3 ANALISIS DE LA DEUDA PÚBLICA
 - II.4 ANALISIS DEL PATRIMONIO
- III. INFORME GENERAL DE OBRAS Y ACCIONES POR FONDO
 - III.1 RECURSOS PROPIOS
 - III.2 FONDO GENERAL DE PARTICIPACIONES
 - III.3 FONDO DE FOMENTO MUNICIPAL
 - III.4 FONDO DE IMPUESTO ESPECIAL SOBRE PRODUCCIONES Y SERVICIOS
 - III.5 FONDO DE IMPUESTO SOBRE AUTOMÓVILES NUEVOS
 - III.6 FONDO DE APORTACIONES PARA LA INFRAESTRUCTURA SOCIAL MUNICIPAL
 - III.7 FONDO DE APORTACIONES PARA EL FORTALECIMIENTO MUNICIPAL
 - III.8 FONDO DE FISCALIZACIÓN Y RECAUDACIÓN
 - III.9 APORTACIONES ESTATALES EXTRAORDINARIAS
- IV. ANEXOS DE LA CUENTA PÚBLICA MUNICIPAL
 - ESTADO DE SITUACIÓN FINANCIERA
 - ESTADO DE ACTIVIDADES
 - ESTADO ANALÍTICO DE INGRESOS PRESUPUESTARIOS
 - ESTADO DEL EJERCICIO DEL PRESUPUESTO
 - ESTADO DE VARIACIÓN DE LA HACIENDA PUBLICA
 - NOTAS A LOS ESTADO FINANCIEROS
 - ESTADO DE FLUJO DE EFECTIVO
 - ESTADO ANALÍTICO DE ACTIVO
 - ANÁLISIS PRESUPUESTARIO DE INGRESOS
 - ANÁLISIS PRESUPUESTARIO DE EGRESOS
 - REPORTE DE SITUACIÓN DE LA DEUDA PUBLICA
 - REPORTE DE BIENES PATRIMONIALES
 - INFORME DE OBRAS Y ACCIONES AUTORIZADAS Y EJERCIDAS CON RECURSOS REMANENTES DE EJERCICIOS ANTERIORES POR FONDO



I. CUMPLIMIENTO DEL MARCO NORMATIVO

De conformidad a lo dispuesto por los artículos 115 de la Constitución Política de los Estados Unidos Mexicanos, 115 de la Constitución Política del Estado de Hidalgo y 2° de la Ley Orgánica Municipal, el Municipio es una institución de orden público, constituida por una comunidad de personas establecidas en un territorio determinado, autónoma en su régimen interior, gobernada por un Ayuntamiento, y con libertad para administrar su hacienda y manejar su patrimonio conforme a las leyes de la materia.

Derivado de lo anterior, es innegable que el Ayuntamiento en virtud de haber sido elegido por el pueblo, como un elemento fundamental de la democracia, tiene la obligación de velar por los intereses de la comunidad y rendir cuentas periódicamente sobre el estado que guarda la administración pública; fortaleciendo al mismo tiempo su funcionamiento y el estado de derecho.

Bajo ese contexto, y con la finalidad de transparentar el manejo y la aplicación de los recursos públicos a cargo de la presente administración municipal y en cumplimiento a lo dispuesto por los artículos 115 fracción IV, inciso C, párrafo tercero de la Constitución Política de los Estados Unidos Mexicanos; 56 fracción XXXI; 141 fracción XI de la Constitución Política del Estado; 56 inciso h) de la Ley Orgánica Municipal; 187 de la Ley Orgánica del Poder Legislativo y 11 de la Ley de la Auditoría Superior del Estado de Hidalgo, los Ayuntamientos deben formular y presentar a la Auditoría Superior del Estado de Hidalgo, el informe sobre la situación que guarda la Hacienda Pública Municipal, correspondiente al ejercicio fiscal 2014.


II. INFORME GENERAL DE LOS RESULTADOS OBTENIDOS EN LOS CONCEPTOS QUE INTEGRAN LA CUENTA PÚBLICA 2014.

II.1 ANÁLISIS DE LOS INGRESOS:

La política de ingresos de la administración hacendaría municipal, consideró los principios jurídicos que señala la normatividad hacendaría, así como los objetivos y metas de los Planes de Desarrollo Estatal y Municipal.

La administración hacendaría municipal llevó a cabo todas las acciones encaminadas a obtener los ingresos que corresponden al Municipio, respetando las políticas derivadas de la coordinación fiscal y lo dispuesto por la Ley de Hacienda Municipal.

Durante el ejercicio fiscal 2014 la recaudación de los diversos rubros de ingresos se realizó con base en los conceptos, montos y plazos establecidos en la Ley de Hacienda Municipal, en la Ley de Ingresos, Cuotas y Tarifas aprobadas para el ejercicio 2014, para lo cual, la Tesorería Municipal se apoyó en el padrón de contribuyentes del impuesto predial; los recibos oficiales estuvieron debidamente impresos, foliados y elaborados correctamente. Se aplicó conforme a derecho el procedimiento administrativo de ejecución en los casos de procedencia, observando lo establecido en las leyes fiscales municipales.



Los recursos totales percibidos durante el período que se informa, relativos a ingresos por recaudación de impuestos, derechos, productos, aprovechamientos, participaciones, aportaciones federales y rendimientos financieros suman la cantidad de **\$82,155,416.27** lo cual representa el **99.96%** con relación a los ingresos estimados para el ejercicio 2014 por **\$82,189,867.11**

Al comparar los ingresos realmente percibidos contra los presupuestados, se observa que los ingresos totales obtenidos representan el 99.96%, porcentaje que es inferior en un 0.04% a la estimación realizada para el año 2014; la variación se debió principalmente a que no fueron liberados en su totalidad los recursos correspondientes a las participaciones de los fondo: Aportación de Beneficiarios FAISM por \$34,450.84, tal como se puede apreciar en los anexos número 3 y 8 de este informe.

II.2 ANÁLISIS DE LOS EGRESOS:

En materia de egresos, durante este período, la hacienda municipal observó en general los capítulos, partidas, montos, calendarios y políticas financieras expresadas en el presupuesto de egresos aprobado para el año 2014, realizando las adecuaciones presupuestales correspondientes, mismas que fueron autorizadas oportunamente por el Ayuntamiento, cuando las partidas estaban próximas a agotarse.


La documentación comprobatoria original que respalda las erogaciones realizadas, cumple con los requisitos fiscales, contables, administrativos y legales, realizándose los registros contables correspondientes en apego con los postulados de contabilidad gubernamental y demás disposiciones aplicables para el registro de las operaciones.

La ejecución del gasto público municipal se realizó y aplicó con estricta observancia a lo dispuesto en las leyes correspondientes y demás normativa que regula el ejercicio de los recursos.

En el período de referencia los gastos totales registrados por el Municipio suman la cantidad de **\$77,058,559.58**, lo que representa el 93.8%, con relación a sus egresos presupuestados de **\$82,189,867.11**

Al comparar el total de egresos realmente ejercidos en cada uno de sus capítulos de gasto con el total presupuestado, se aprecia que el ejercicio del gasto fue del 93.8%, siendo inferior en 6.2% a lo estimado para este año; la variación se debió principalmente a que no se cubrieron las erogaciones en los conceptos de: Servicios Personales, Materiales y suministros, Servicios generales, Transferencias e Inversión pública, tal como se puede observar en los anexos número 4 y 9 de este informe.

Al 31 de diciembre de 2014, comparando los ingresos realmente obtenidos de **\$82,155,416.27**, contra los egresos de **\$77,058,559.58**, se aprecia que la Hacienda Municipal reporta un superávit de **\$5,096,856.69** lo cual indica que el Ayuntamiento percibió más de lo que gastó, generando con ello una situación favorable para la Hacienda Pública Municipal, tal como se puede observar en el anexo número 2 de este informe.



II.3 ANÁLISIS DE LA DEUDA PÚBLICA:

El Municipio contrató deuda pública durante el ejercicio 2010 en donde mediante decreto No. 413 se autoriza al Ayuntamiento de Atitalaquia, Hidalgo para contratar una línea de crédito simple con el Banco Nacional de Obras y Servicios Públicos S. N. C. Institución de Banca de Desarrollo hasta por un monto de 8,000,000.00 (ocho millones de pesos 00/100 M. N.) mas sus accesorios financieros, el cual deberá ser cubierto dentro de un plazo de 64 meses con un periodo de gracia de 4 meses, destinados a Inversión Pública Productiva, expedido por la Sexagésima Legislatura y publicado en el periódico Oficial del Estado No, 45 de fecha 8 de Noviembre de 2010, tomo CXLIII y con fundamento en lo que establecen los Art. 18 y 19 inciso b) de la Ley del periódico Oficial del Estado de Hidalgo.

Siendo las tasas de interés aplicadas las siguientes:

MONTO TOTAL DEL CREDITO: \$8,000,000.00
TASA DE INTERÉS ANUAL 7.43% (TIIE + 2.53)
TASA DE INTERÉS MENSUAL 0.62%
PLAZO MÁXIMO DEL CRÉDITO: 64 MESES
PERIODO DE AMORTIZACIÓN: 60 MESES
PERIODO DE GRACIA: 4 MESES
COMISIONES (COTIZADOR): Aperura 0.89% +IVA; Prepago 2.25% +IVA
TASA DE INTERES INTERBANCARIO DE EQUILIBRIO: (TIIE) 28 DIAS


De dicha deuda, durante el ejercicio 2010, 2011 y 2012 se amortizó la cantidad total de **\$5,452,751.56** que incluyen capital e intereses y durante el ejercicio 2014 se amortizaron de capital el monto de **\$1,599,999.96** y de intereses la cantidad de **\$186,987.37**, dando un total amortizado al ejercicio 2014 de **\$7,239,738.89** quedando un monto por amortizar de **\$2,332,036.43** como se observa en el anexo No. 10 de este informe.

II.4 ANÁLISIS DEL PATRIMONIO:

En materia de patrimonio, la administración municipal se apegó a las disposiciones contenidas en la Ley Orgánica Municipal, relativas al registro, custodia, control, destino, aprovechamiento y actualización de los bienes muebles e inmuebles que integran el patrimonio municipal.

Las adquisiciones de bienes se realizaron con estricta observancia a lo dispuesto por la Ley de Adquisiciones, Arrendamientos y Servicios del Sector Público del Estado de Hidalgo, y con base a la política de austeridad, es decir, únicamente se adquirieron los bienes indispensables para cubrir aquellas necesidades prioritarias de los programas estratégicos.

Al 31 de diciembre de 2013, los bienes patrimoniales del Ayuntamiento sumaban la cantidad de **\$39,025,289.09**; a diciembre del 2014, el patrimonio municipal reporta un valor total de **\$45,200,572.74**, mostrando un incremento del 16%, derivado de la incorporación de diversos activos por **\$6,334,233.65** así mismo se desincorporaron bienes por un monto de **\$158,950.00**, tal como se puede apreciar en los anexos número 11, 11.1 11.2 de este informe.



III. INFORME GENERAL DE OBRAS Y ACCIONES POR FONDO

III.1 RECURSOS PROPIOS:

Del cobro de los diferentes gravámenes por concepto de impuestos, derechos, productos y aprovechamientos, establecidos en la Ley de Hacienda Municipal y en la Ley de Ingresos para el año 2014, se obtuvieron recursos por **\$29,024,987.39**, de los cuales generaron rendimientos financieros por un monto de **\$ 4,583.30**, siendo erogado al 31 de Diciembre de 2014 el monto de **\$ 26,648,788.95** conforme a los conceptos y montos autorizados en el Presupuesto de Egresos para este ejercicio fiscal de los cuales se aplicaron **\$22,185,941.42** para cubrir rubros inherentes al gasto corriente; el monto de **\$ 4,462,847.53** se aplicaron en gasto de capital, tal como se puede apreciar en el anexo número 12 de este informe.

III.1.1 APLICACIÓN DE REMANENTES DE EJERCICIOS ANTERIORES REPO:

Adicionalmente, el Municipio ejerció recursos de remanentes de ejercicios anteriores, anexo número 12.1 de este informe.

III.2 FONDO GENERAL DE PARTICIPACIONES:

La asignación para el Fondo General de Participaciones (FOGP) fue de **\$15,630,879.36**, de los cuales se obtuvieron rendimientos financieros por un total de \$3,113.94; de este monto, las erogaciones realizadas por el Ayuntamiento con cargo a este Fondo durante ejercicio fiscal 2014, fueron de **\$15,170,430.13**, de los cuales se aplicaron **\$13,339,895.00** para cubrir rubros inherentes al gasto corriente; el monto de **\$ 43,547.80** se aplicaron en gasto de capital y el monto de **\$1,786,987.33** en Deuda Pública, tal como se puede apreciar en el anexo número 13 de este informe.

III.2.1 APLICACIÓN DE REMANENTES DE EJERCICIOS ANTERIORES FOGP:



El Municipio no ejerció recursos de remanentes de ejercicios anteriores del Fondo General de Participaciones (FOGP).

III.3 FONDO DE FOMENTO MUNICIPAL:

La asignación para el Fondo de Fomento Municipal, fue de **\$9,549,058.88**, de los cuales se obtuvieron rendimientos financieros por un monto de **\$5,664.42**; de este monto, las erogaciones realizadas en el ejercicio 2014, fueron de **\$9,529,788.91**, de los cuales se aplicaron **\$8,529,788.91** para cubrir rubros inherentes al gasto corriente y el monto de **\$1,000,000.00** se aplicaron en gasto de capital de tal como se puede apreciar en el anexo número 14 de este informe.

III.3.1 APLICACIÓN DE REMANENTES DE EJERCICIOS ANTERIORES:

El Municipio no ejerció recursos de remanentes de ejercicios anteriores del Fondo de Fomento Municipal (FOFOM).



III.4 FONDO IEPS:

La asignación para el Fondo de Impuesto Especial sobre Producciones y Servicios, fue de \$ 938,475.65, de los cuales se obtuvieron rendimientos financieros por un monto de \$585.05; de este monto, las erogaciones realizadas en el ejercicio 2014, fueron de \$ 736,006.45, de los cuales se aplicaron para cubrir rubros inherentes al gasto corriente, tal como se puede apreciar en el anexo número 15 de este informe.

III.4.I APLICACIÓN DE REMANENTES DE EJERCICIOS ANTERIORES:

El Municipio no ejerció recursos de remanentes de ejercicios anteriores del Fondo IEPS

III.5 FONDO ISAN:

La asignación para el Fondo de Impuesto Sobre Automóviles Nuevos, fue de \$105,079.15 de los cuales se obtuvieron rendimientos financieros por un monto de \$95.45; de este monto, las erogaciones realizadas en el ejercicio 2014, fueron de \$82,271.30, de los cuales se aplicaron para cubrir rubros inherentes al gasto corriente, tal como se puede apreciar en el anexo número 16 de este informe.

III.5.I APLICACIÓN DE REMANENTES DE EJERCICIOS ANTERIORES:

El Municipio no ejerció recursos de remanentes de ejercicios anteriores del Fondo ISAN

III.6 FONDO DE FISCALIZACIÓN Y RECAUDACIÓN :


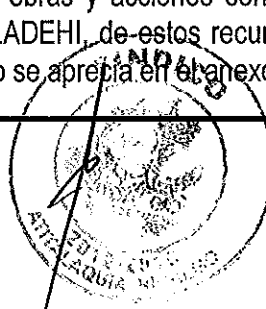
La asignación para el Fondo de Fiscalización y Recaudación, fue de \$1,764,973.68 de los cuales se obtuvieron rendimientos financieros por un monto de \$1,122.65; de este monto, las erogaciones realizadas en el ejercicio 2014, fueron de \$1,620,506.02, de los cuales se aplicaron para cubrir rubros inherentes al gasto corriente \$1,278,470.86, ; el monto de \$ 54,509.77 se aplicaron en gasto de capital y el monto de \$ 287,525.39 en Deuda Pública tal como se puede apreciar en el anexo número 17 de este informe.

III.6.I APLICACIÓN DE REMANENTES DE EJERCICIOS ANTERIORES:

El Municipio no ejerció recursos de remanentes de ejercicios anteriores del Fondo de Fiscalización y Recaudación.

III.7 FONDO DE APORTACIONES PARA LA INFRAESTRUCTURA SOCIAL MUNICIPAL:

De los recursos provenientes del ramo 33, la asignación en el ejercicio 2014 para el Fondo de Aportaciones para la Infraestructura Social Municipal (FISM), fue por \$ 3,972,077.11, obteniendo rendimientos financieros por \$17,437.99, con estos recursos se ejecutaron obras y acciones conforme a los planes y programas autorizados por la Coordinación General del COPLADEHI, de estos recursos se aplico una inversión total durante el ejercicio 2014 de \$3,815,887.40 tal como se aprecia en el anexo número 18 de este informe.



III.7.1 APLICACIÓN DE REMANENTES DE EJERCICIOS ANTERIORES:

Adicionalmente, el Municipio ejerció recursos remanentes de ejercicios anteriores, anexo número 18.1 de este informe.

III.8 FONDO DE APORTACIONES PARA EL FORTALECIMIENTO MUNICIPAL:

De los recursos provenientes del ramo 33, la asignación en el ejercicio 2014 para el Fondo de Aportaciones para el Fortalecimiento Municipal (FORTAMUN-DF), fue por **\$13,925,711.42**, de los cuales se obtuvieron rendimientos financieros por **\$3,620.42**, con estos recursos se ejecutaron obras y acciones de acuerdo a los planes y programas autorizados por la Coordinación General del COPLADEHI, mismas que durante el ejercicio 2014 se aplicó una inversión total de **\$13,920,331.12**, de los cuales **\$ 13,895,131.19** se aplicaron en su totalidad para el pago de Gasto corriente el monto de **\$25,199.93** en gastos de Capital tal como se puede apreciar en el anexo número 19 de este informe.

III.8.1 APLICACIÓN DE REMANENTES DE EJERCICIOS ANTERIORES FORTAMUN-DF:

El Municipio no ejerció recursos de remanentes de ejercicios anteriores del Fondo de Aportación para el fortalecimiento de los Municipios.

III.9 FONDO DEL PROGRAMA DE TRANSVERSALIDAD Y PERSPECTIVA DE GENERO:

La asignación para el Programa de Transversalidad y Perspectiva de Género), fue de **\$ 300,293.41**, de los cuales se obtuvieron rendimientos financieros por un monto de **\$ 293.41**; de los cuales la totalidad de este recurso se aplico en gasto corriente en un monto de **\$ 300,000.00**, tal como se puede apreciar en el anexo número 20 de este informe.

III.9.1 APLICACIÓN DE REMANENTES DE EJERCICIOS ANTERIORES DEL PROGRAMA DE TRANSVERSALIDAD Y PERSPECTIVA DE GENERO :


El Municipio no ejerció recursos de remanentes de ejercicios anteriores del PFTPG

III.10 FONDO DEL PROGRAMA DE APOYO A LA INFRAESTRUCTURA CULTURAL DE LOS ESTADOS:

La asignación para el Programa de Apoyo a la Infraestructura Cultural de los Estados (PAICE), fue de \$ 1,716,671.23, de los cuales se obtuvieron rendimientos financieros por \$330.52; aplicando un gasto total de \$0.00 en su totalidad durante el ejercicio fiscal 2014, tal como se puede apreciar en el anexo número 21 de este informe.

III.10.1 APLICACIÓN DE REMANENTES DE EJERCICIOS ANTERIORES DEL PROGRAMA DE APOYO A LA INFRAESTRUCTURA CULTURAL DE LOS ESTADOS :

El Municipio no ejerció recursos de remanentes de ejercicios anteriores del PAICE



III.11 FONDO DEL PROGRAMA 3X1 PARA MIGRANTES :

La asignación para el Programa 3X1, fue de \$ 2,500,012.73, de los cuales se obtuvieron rendimientos financieros por \$12.73; aplicando en su totalidad durante al gasto de Capital, tal como se puede apreciar en el anexo número 22 de este informe.

III.11.1 APLICACIÓN DE REMANENTES DE EJERCICIOS ANTERIORES DEL PROGRAMA 3X1 PARA MIGRANTES:

El Municipio no ejerció recursos de remanentes de ejercicios anteriores del Programa 3X1 PARA MIGRANTES.

III.12 FONDO DEL PROGRAMA DE APOYO A LAS CULTURAS DE LOS MUNICIPIOS Y COMUNIDADES (PACMyC) :

La asignación para el Programa de Apoyo a las Culturas de los Municipios y Comunidades (PACMyC), fue de \$ 529,408.82, de los cuales se obtuvieron rendimientos financieros por \$52.22; aplicando en su totalidad al gasto corriente, tal como se puede apreciar en el anexo número 23 de este informe.

III.12.1 APLICACIÓN DE REMANENTES DE EJERCICIOS ANTERIORES DEL PROGRAMA DE APOYO A LAS CULTURAS DE LOS MUNICIPIOS Y COMUNIDADES (PACMyC) :



El Municipio no ejerció recursos de remanentes de ejercicios anteriores del Programa PACMyC


III.13 FONDO DE PROGRAMA DE CONTINGENCIAS ECONÓMICAS :

La asignación para el Programa de Contingencias Económicas, fue de \$ 2,002,304.99, de los cuales se obtuvieron rendimientos financieros por \$2,304.99; aplicando en su totalidad al gasto de capital, tal como se puede apreciar en el anexo número 24 de este informe.

III.13.1 APLICACIÓN DE REMANENTES DE EJERCICIOS ANTERIORES DEL PROGRAMA CONTINGENCIAS ECONÓMICAS:

El Municipio no ejerció recursos de remanentes de ejercicios anteriores del Programa de Contingencias Económicas.







MUNICIPIO DE ATITALAQUIA, HIDALGO
CUENTA PUBLICA MUNICIPAL 2014
ESTADO DE SITUACION FINANCIERA
AL 31 DE DICIEMBRE DE 2014



ACTIVO			PASIVO	
ACTIVO CIRCULANTE			PASIVO A CORTO PLAZO:	
CAJA	\$0.00		IMPUESTOS POR PAGAR	\$781,956.74
FONDOS FIJOS	\$2,000.00		PROVEEDORES	\$999,189.99
BANCOS	\$6,360,860.59		A.D.E.F.A.S.	\$0.00
DONATIVOS EN ESPECIE	\$0.00		ACREEDORES DIVERSOS	\$374,332.25
DEUDORES DIVERSOS	\$361,144.73		TOTAL DE PASIVO A CORTO PLAZO	\$2,155,478.98
PARTICIPACIONES POR RECIBIR	\$0.00			
DEPOSITOS EN GARANTIA	\$104,000.00			
DERECHOS A RECIBIR BIENES Y SERVICIO	\$0.00			
ANTICIPO A PROVEEDORES	\$524,330.35			
TOTAL DE ACTIVO CIRCULANTE:	\$7,352,335.67			
ACTIVO NO CIRCULANTE			PASIVO A LARGO PLAZO:	
AMORTIZACION DEUDA PUBLICA	\$2,332,036.43		DEUDA PUBLICA	\$2,332,036.43
EDIFICIOS	\$5,577,000.00		TOTAL DE PASIVO A LARGO PLAZO:	\$2,332,036.43
TERRENOS	\$15,730,114.30			
MOBILIARIO Y EQUIPO DE OFICINA	\$839,058.32			
DESARROLLO INSTITUCIONAL	\$4,620,080.09			
DESARROLLO SOCIAL	\$356,514.59			
MAQUINARIA Y EQUIPO DE TRANSPORTE	\$18,077,805.44			
TOTAL DE ACTIVO NO CIRCULANTE:	\$47,532,609.17			
TOTAL DE ACTIVO:			TOTAL DE PASIVO Y CAPITAL	
				\$54,884,944.84
				\$50,397,429.43
				\$54,884,944.84

ANEXO No. 1
0.00








H. AYUNTAMIENTO DE ATITALAQUIA, HGO.
CUENTA PÚBLICA MUNICIPAL 2014
CÉDULA ANALÍTICA DE: TIPO DE CUENTAS BANCARIAS
AL 31 DE DICIEMBRE DE 2014



No.	FONDO	BANCO	No. CUENTA	TIPO DE CUENTA	TIPO DE CUENTA
1	REPO 2012	BANAMEX	8301049	PRODUCTIVA	\$90,000.00
EJERCICIO 2014					
2	REPO	BANAMEX	3244633	PRODUCTIVA	\$2,286,795.34
3	REPO	BANAMEX	7573801	PRODUCTIVA	\$189,415.47
4	FOGP	BANAMEX	8261218	PRODUCTIVA	\$799,077.82
5	FOFOM	BANAMEX	8261196	PRODUCTIVA	\$82,767.38
6	IEPS	BANAMEX	8642416	PRODUCTIVA	\$202,469.20
7	ISAN	BANAMEX	8564636	PRODUCTIVA	\$22,807.85
8	FORTAMUN	BANAMEX	5061552	PRODUCTIVA	\$185,257.78
9	FAISM	BANAMEX	4976069	PRODUCTIVA	\$985,377.49
10	FAISM	BANAMEX	4976069	INVERSION	\$0.00
11	FAISM	BANAMEX	4976069	INV. L	\$13,812.27
12	FAISM	BANAMEX	7573	PRODUCTIVA	\$121,939.20
13	FOFIM	BANAMEX	6108455	PRODUCTIVA	\$151,595.97
14	FONDEM	BANAMEX	5045563	PRODUCTIVA	\$2,304.99
15	PFTPG	BANAMEX	313103	PRODUCTIVA	\$293.41
16	PAICE	BANAMEX	4193127	PRODUCTIVA	\$1,202,340.88
17	PACMYCE	BANAMEX	3887605	PRODUCTIVA	\$24,592.81
18	PROGRAMA MIGRANTE 3X1	BANCOMER	521770	PRODUCTIVA	\$12.73
TOTAL					\$6,360,860.59



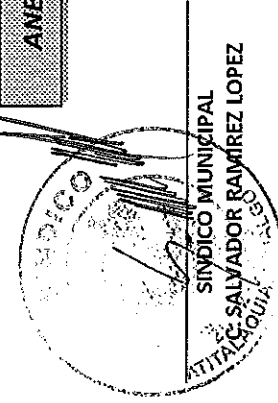




H. AYUNTAMIENTO DE ATITALAQUIA, HGO.
CUENTA PÚBLICA MUNICIPAL 2014

CÉDULA ANALÍTICA DE LA CUENTA DE: ANTICIPO A CONTRATISTAS Y PROVEEDORES
AL 31 DE DICIEMBRE DE 2014



NO.	NOMBRE DEL CONTRATISTA PROVEEDOR	DOMICILIO	FONDO	MONTO DEL ANTICIPO	FECHA DEL ANTICIPO	CONDICIONES DE PAGO	CONCEPTO
1	ISIDRO LANDEROS SORIANO	CALLE 16 DE SEPTIEMBRE No. 40 ERMITA CALLE 5 DE MAYO No. 117 COL. CENTRO, ATLAPEXCO, HGO. C. P.	REPO 2014	10,000.00	25-ago-14	50% ANTICIPO	CONTRATACION DE BANDA " EL TERRE" PARA FESTEJO DE FIESTAS PATRIAS
2	RITA MARISOL DEL RIO MORENO		PAICE-2014	514,330.35	08-dic-14	30% ANTICIPO	FAC-83 DE LA OBRA REMODELACION PALACIO TOLTECATL CALLI
				TOTAL:			
				524,330.35			

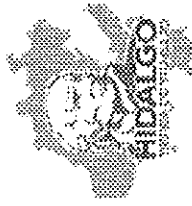


ANEXO No. 12



Atitalaquia
Hidalgo
Construcción y Desarrollo




H. AYUNTAMIENTO DE ATTALAQUIA, HGO.
CUENTA PÚBLICA MUNICIPAL 2014



CÉDULA ANALÍTICA DE LA CUENTA DE: DEUDORES DIVERSOS
AL 31 DE DICIEMBRE DE 2014

NO.	NOMBRE DEL DEUDOR	FONDO	MONTO TOTAL DEL ADEUDO	SALDO ACTUAL DEL ADEUDO	FECHA DEL ADEUDO	CONDICIONES DE PAGO	CONCEPTO
28	CONCEPCION JIMENEZ HERNANDEZ	REPO 2012	10,000.00	10,000.00	18-may-2012	Con vencimiento/se tiene procedimiento de cobro en area juridica	Gastos a comp. p/realización de actividades institucionales
29	PAULINO JAIME REYES GALINDO		314,050.00	332,500.00	DIC-2014	Al vencimiento de comprobación se aplica devolucion de recurso	Gastos a comp. p/realización de actividades institucionales
30	SALVADOR RAMIREZ LOPEZ		3,500.00	3,500.00	OCT-2014	Al vencimiento de comprobación se aplica devolucion de recurso	Gastos a comp. p/realización de actividades institucionales
32	GIBRAN OSWALDO PEREZ ANGELES	REPO 2014	12,000.00	3,491.64	NOV-2014	Al vencimiento de comprobación se aplica devolucion de recurso	Gastos a comp. p/arranque de planta asfáltadora
33	ALBERTO CARLOS PAULINO MARTI		5,000.00	5,000.00	OCT-2014	Al vencimiento de comprobación se aplica devolucion de recurso	Gastos a comp. p/ adq. Articulos para contingencias
34	ROMOALDA HERNANDEZ RAMIREZ		2,138.20	2,138.20	sept/2014	Al vencimiento de comprobación se aplica devolucion de recurso	Gastos a comp. p/viaje a cd. Queretaro, visita a artesanos
37	FELIPE DE JESUS RENTERIA PEREZ		17,514.89	4,514.89	DIC-2014	Al vencimiento de comprobación se aplica devolucion de recurso	Gastos a comp. p/realización de actividades institucionales
TOTAL :			364,203.09	361,144.73			

ANEXO No. 13




JAIME REYES GALINDO

NORMA ACEVEDO GARCIA

SALVADOR RAMIREZ LOPEZ



H. AYUNTAMIENTO DE ATITALAQUIA, HGO.
CUENTA PÚBLICA MUNICIPAL 2014





Atitalaquia
Hidalgo
Atitalaquia, Hidalgo

CÉDULA ANALÍTICA DE LA CUENTA DE:

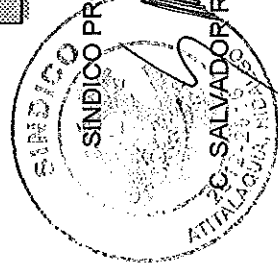
PARTICIPACIONES Y APORTACIONES PENDIENTES DE RECIBIR DE EJERCICIOS ANTERIORES

NO.	OFICIO DE AUTORIZACIÓN	NÚMERO DE LA OBRA O ACCIÓN	NOMBRE DE LA OBRA O ACCIÓN	FONDO	MONTO ASIGNADO	MONTO LIBERADO	MONTO POR LIBERAR
1							
2							
3							
4							
5							
6							
7							
8							
9							
10							
11							
12							
TOTAL:							0.00

NO APLICA



ANEXO No. 14






H. AYUNTAMIENTO DE ATITALAQUIA, HGO.
 CUENTA PÚBLICA MUNICIPAL 2014

CÉDULA ANALÍTICA DE LA CUENTA DE: DEPOSITOS EN GARANTIA
 AL 31 DE DICIEMBRE DE 2014



NO.	NOMBRE DEL PROVEEDOR	DOMICILIO	CONCEPTO	FONDO	DOCUMENTO	FECHA DE DCTO.	MONTO DEL DEPOSITO
1	Francisco Javier Caballero Villalpando	Fray Diego de Rodríguez s/r Esq. L. Donaldo colosio Local No.15, Atitalaquia, Hgo.	JUICIO DE PROMOSION DE AMPARO Y PROT. DE JUSTICIA FED. DE AFILIACION DE SINDICALIZADOS	REPO-2013	Exp. 8/2002	16/01/2013	100,000.00
2	Martiniano Castillo Lopez	UBR	DEPOSITO EN GARANTIA DE CONTRATO DE ARRENDAMIENTO DE INMUEBLE QUE OCUPA LA UNIDAD BASICA DE REHABILITACION (U.B.R.)	REPO-2014	CONTRATO	01/04/2014	4,000.00
3							
TOTALES							104,000.00

ANEXO No. 1.6





H. AYUNTAMIENTO DE ATITALAQUIA, HGO.
 CUENTA PÚBLICA MUNICIPAL 2014
 CÉDULA ANALÍTICA DE LA CUENTA DE: IMPUESTOS POR PAGAR
 AL 31 DE DICIEMBRE DE 2014




NO.	TIPO DE IMPUESTO	CONCEPTO	FONDO	FECHA DE PAGO	IMPORTE
1	I.S.R. SUELDOS Y SALARIOS	IMPUESTO SOBRE LA RENTA RETENIDO EN PRESTACIONES DEL FONDO REPO-2014	REPO-2014		\$187,010.97
2	I.S.R. SUELDOS Y SALARIOS	IMPUESTO SOBRE LA RENTA RETENIDO EN PRESTACIONES DEL FONDO FOGP-2014	FOGP-2014		\$338,628.59
3	I.S.R. SUELDOS Y SALARIOS	IMPUESTO SOBRE LA RENTA RETENIDO EN PRESTACIONES DEL FONDO FOFOM-2014	FOFOM-2014		\$63,497.41
4	I.S.R. SUELDOS Y SALARIOS	IMPUESTO SOBRE LA RENTA RETENIDO EN PRESTACIONES DEL FONDO FAFM-2014	FAFM-2014		\$179,877.48
5	I.S.R. SUELDOS Y SALARIOS	IMPUESTO SOBRE LA RENTA RETENIDO EN PRESTACIONES DEL FONDO FOFIM-2014	FOFIM-2014		\$7,128.31
6	I.S.R. SERVICIOS PROF.	IMPUESTO SOBRE LA RENTA RETENIDO EN PRESTACION DE SERVICIOS PROF. REPO	REPO-2014		\$1,128.11
7	I.S.R. ARRENDAMIENTO	IMPUESTO SOBRE LA RENTA RETENIDO EN ARRENDAMIENTOS DEL FONDO REPO	REPO-2014		\$4,685.77
8	RET. 0.5 MILLAR		REPO-2014		\$0.10
TOTAL					781,956.74

ANEXO No. 1.7



H. AYUNTAMIENTO DE ATITALAQUIA, HGO.
CUENTA PÚBLICA MUNICIPAL 2014


CÉDULA ANALÍTICA DE LA CUENTA DE: PROVEEDORES
AL 31 DE DICIEMBRE DE 2014



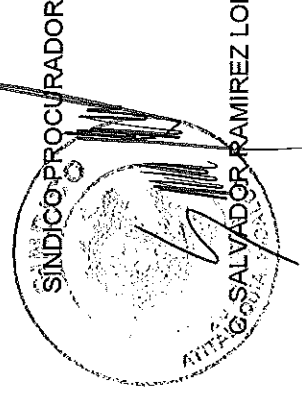
NO.	NOMBRE DEL PROVEEDOR	DOMICILIO	CONCEPTO	FONDO	NUM. FACTURA	FECHA DEL DOCUMENTO	FECHA DE PAGO	IMPORTE DE ADEUDO
1	Isaías Fernandez Aviles	Circuito Plan de San Luis No. 120 Col. Constitución Pachuca C. P. 42080 Carretera Tula-Tepetitlan Km. 3.5 San Francisco Bojayito, Tula, C.P. 42800	CONSTRUCCION DE PISOS FIRMES DE LAS LOCALIDADES DE: TABLON, TLAMACO, CARDONAL, SAN ISIDROBOJAY Y TEZOQUIPA	FAISM-2014	FAC-57, FAC-65, FAC-59, FAC-67, FAC-58 FAC-45	19-dic-14	mar-15	\$397,890.37
2	Ingenieria y Servicios Industriales		SUMINISTRO E INSTALACION DE PLANTA SOLAR EN LOCALIDAD DE TLALMINULPA, CONST. SANITARIOS BIODIGESTORES DE LAS LOCALIDADES DE: TLALMINULPA, CARDONAL, TEZOQUIPA TLAMACO, SAN ISIDRO BOJAYITO	FAISM-2014	FAC-82, FAC-90, FAC-87	DIC-2014	mar-15	\$567,799.62
3	Carlos Ortigoza Avila	Calle Sobrecargos No. 224 Col. Carlos Robiroza, Pachuca, Hidalgo CP. 42082	DIAGNOSTICO DE REZAGO SOCIAL EN EL	FAISM-2014	FAC-17877	DIC-2014	mar-15	\$33,500.00
TOTAL								\$999,189.99



CAUQUINO JAIME REYES GALINDO




L.A.E. NORMA ACEVEDO GARCIA



SALVADOR RAMIREZ LOPEZ

ANEXO No. 1.3

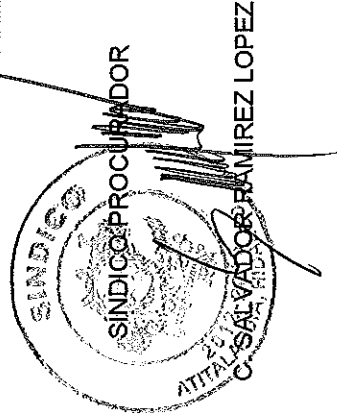

H. AYUNTAMIENTO DE ATITALAQUIA, HGO.
CUENTA PÚBLICA MUNICIPAL 2014



CÉDULA ANALÍTICA DE LA CUENTA DE: ACREEDORES DIVERSOS
AL 31 DE DICIEMBRE DE 2014

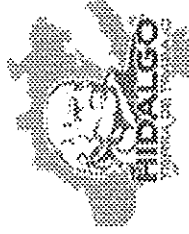
NO.	NOMBRE DEL ACREEDOR	DOMICILIO	CONCEPTO	FONDO	DOCUMENTO	FECHA DEL DOCTO.	FECHA PAGO	IMPORTE DE LA DEUDA
1	EJERCICIO 2012 VIRGINIA JUAREZ JUAREZ		TERRENO	REPO-2012	CONTRATO		mar-15	100,000.00
2	ROSA PEREZ LEON	Calle Uruguay No. 3, Col. Centro Atotonilco de Tula, Hgo. C.P. 42980	Adquisición de terreno p/ampliación del CAIC Sup. 754.02 Mts (Acuerdo HAM/019/2014)	REPO-2014	CONTRATO	06/03/2014	mar-15	273,332.25
3	JUAN CARLOS TAPIA VARGAZ		Excedente de pago de Contribución	REPO-2014	RECIBO	ago-14	feb-15	1,000.00
TOTAL								374,332.25

ANEXO No. 1.9





**H. AYUNTAMIENTO DE ATTALACQUIA, HGO.
CUENTA PÚBLICA MUNICIPAL 2014**



**CÉDULA ANALÍTICA DE LA CUENTA DE: ADEFAS
AL 31 DE DICIEMBRE DE 2014**

NO.	NUMERO DE LA OBRA O ACCION POR FONDO	NOMBRE DE LA OBRA O ACCION	MONTO INICIAL O IMPORTE DEL CONTRATO	SALDO ACTUAL O POR PAGAR	CONTRATISTA O PROVEEDOR	FECHA COMPROMISO DE PAGO
1	2014/FAISM010006	AMPLIACION DE RED DE DISTRIBUCION ELECTRICA C. AZUCENAS, TLAMACO	\$15,653.51	\$15,653.51	COMISION FEDERAL DE ELECTRICIDAD	MARZO/2015
2	2014/FAISM010007	AMPLIACION DE RED DE DISTRIBUCION ELECTRICA C. PONIENTE 1, TLALMINULPA	\$18,797.33	\$18,797.33	COMISION FEDERAL DE ELECTRICIDAD	MARZO/2015
				TOTAL:		
						34,450.84

ANEXO No 1-10

PRESIDENTE MUNICIPAL
 JAIMES REYES GALINDO

SINDICO PROCURADOR
 SALVADOR RAMIREZ LOPEZ

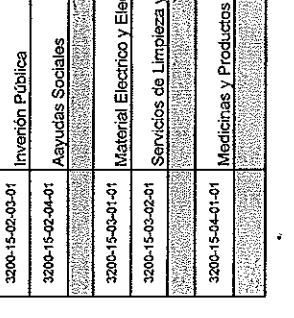





H. AYUNTAMIENTO DE ATITLAQUIA, HGO.

CUENTA PUBLICA MUNICIPAL 2014
CEDULA ANALITICA DE LA CUENTA DE RESULTADO DEL EJERCICIO 2014
AL 31 DE DICIEMBRE 2014



NÚM DE CUENTA	NOMBRE DE LA OBRA Y/O ACCIÓN	EJERCICIO FISCAL	FONDO AFECTADO	INSTITUCIÓN Y CUENTA BANCARIA DEL RECURSO POR EJERCER	MONTO INICIAL	IMPORTE EJECUTADO EN EL EJERCICIO FISCAL	SALDO ACTUAL O POR PAGAR	NÚMERO DE CONTRATO DE OBRA, COMPRAVENTA Y/O DOCUMENTO COMPROMETIDO	FECHA PROGRAMADA DE CONCLUSIÓN Y ENTREGA DE LA OBRA, BIEN O SERVICIO	NOMBRE DE PROVEEDOR, CONTRATISTA Y/O ACREEDOR
3200-13-01-02-03	Sentencias y Resoluciones Judiciales	2013	REPO	BANAMEX/ Cta.7004/2748887	100,000.00	\$0.00	\$100,000.00	CONVENIO	mar-14	CABALLEROS VILLALPANDO ABOGADOS S.C.
3200-15-01-01-01	Dieta Anual	2014	REPO	BANAMEX/ Cta.7004/2748887	200,000.00	0.00	100,000.00	NOMINA	ene-15	H. ASAMBLEA
3200-15-01-01-02	Honorarios asimilados a salarios	2014	REPO	BANAMEX/ Cta.7004/2748887	4,694.06		\$4,694.06	FACTURA	ene-15	NORBERTO MEZA REYES
3200-15-01-01-03	Indemnizaciones	2014	REPO	BANAMEX/ Cta.7004/2748887	300,000.00		\$300,000.00	RECIBO	ene-15	FUNCIONARIOS
3200-15-01-01-04	Estímulos	2014	REPO	BANAMEX/ Cta.7004/2748887	70,000.00		\$70,000.00	RECIBO	ene-15	FUNCIONARIOS
3200-15-01-01-05	Impuesto Sobre Nómina	2014	REPO	BANAMEX/ Cta.7004/2748887	158,497.15		\$158,497.15	FACTURA	ene-15	GOB. ESTADO HIDALGO
3200-15-01-02-01	Cemento y Productos de Concreto	2014	REPO	BANAMEX/ Cta.7004/2748887	150,000.00		\$150,000.00	FACTURA	ene-15	
3200-15-01-02-02	Otros Mat. Y Art. De Const y Rep.	2014	REPO	BANAMEX/ Cta.7004/2748887	50,000.00		\$50,000.00	FACTURA	ene-15	TELEFONO DE MEXICO
3200-15-01-03-01	Telefonía Tradicional	2014	REPO	BANAMEX/ Cta.7004/2748887	8,189.00		\$8,189.00	FACTURA	ene-15	NEXTEL
3200-15-01-03-02	Telefonía Celular	2014	REPO	BANAMEX/ Cta.7004/2748887	30,734.33		\$30,734.33	FACTURA	ene-15	
3200-15-01-03-03	Arrendamiento de Maquinaria y Otros Eq.	2014	REPO	BANAMEX/ Cta.7004/2748887	96,000.00		\$96,000.00	FACTURA	ene-15	
3200-15-01-03-04	Otros arrendamientos	2014	REPO	BANAMEX/ Cta.7004/2748887	13,305.20		\$13,305.20	FACTURA	ene-15	
3200-15-01-03-05	Servicios de Responsabilidad Patrimonial	2014	REPO	BANAMEX/ Cta.7004/2748887	200,000.00		\$200,000.00	FACTURA	ene-15	
3200-15-01-03-06	Servicios de Energía Eléctrica	2014	REPO	BANAMEX/ Cta.7004/2748887	438,993.00		\$438,993.00	FACTURA	ene-15	COM. FEDERAL DE ELECTRICIDAD
3200-15-01-04-01	Software	2014	REPO	BANAMEX/ Cta.7004/2748887	85,000.00		\$85,000.00	FACTURA	ene-15	
3200-15-01-05-01	Inversión Pública	2014	REPO	BANAMEX/ Cta.7004/2748887	139,000.00		\$139,000.00	FACTURA	ene-15	
3200-15-01-05-02	Inversión Pública	2014	REPO	BANAMEX/ Cta.7004/2748887	50,000.00		\$50,000.00	FACTURA	ene-15	
3200-15-01-05-03	Inversión Pública	2014	REPO	BANAMEX/ Cta.7004/2748887	381,785.70		\$381,785.70	FACTURA	ene-15	
3200-15-02-01-01	Indemnizaciones	2014	FOGP	BANAMEX/ Cta.7006/82612188	2,376,198.44		2,376,198.44	RECIBO	ene-15	
3200-15-02-02-01	Equipo Computo y Tecnologías de la Informac	2014	FOGP	BANAMEX/ Cta.7006/82612188	203,116.76		\$203,116.76	FACTURA	ene-15	
3200-15-02-03-01	Inversión Pública	2014	FOGP	BANAMEX/ Cta.7006/82612188	14,771.99		\$14,771.99	FACTURA	ene-15	
3200-15-02-04-01	Asistencias Sociales	2014	FOGP	BANAMEX/ Cta.7006/82612188	187,924.13		\$187,924.13	FACTURA	ene-15	
3200-15-03-01-01	Materiales Eléctricos y Electrónicos	2014	FOGP	BANAMEX/ Cta.7006/82612188	54,636.65		\$54,636.65	RECIBO	ene-15	
3200-15-03-02-01	Servicios de Limpieza y manejo de desechos	2014	FOGP	BANAMEX/ Cta.7006/82612188	460,429.23		\$460,429.23	FACTURA	ene-15	
3200-15-04-01-01	Medicinas y Productos Farmaceuticos	2014	FOGP	BANAMEX/ Cta.7006/82612188	22,807.85		\$22,807.85	FACTURA	ene-15	





H. AYUNTAMIENTO DE ATITALAQUÍA, HGO.

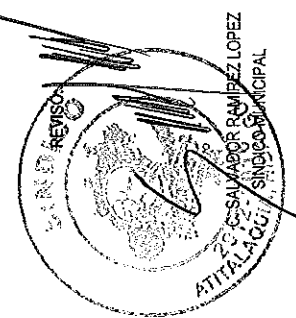

CUENTA PÚBLICA MUNICIPAL 2014
 CEDULA ANALITICA DE LA CUENTA DE RESULTADO DEL EJERCICIO 2014
 AL 31 DE DICIEMBRE 2014



NUM DE CUENTA	NOMBRE DE LA OBRA Y/O ACCIÓN	EJERCICIO FISCAL	FONDO AFECTADO	INSTITUCIÓN Y CUENTA BANCARIA DEL RECURSO POR EJERCER	MONTO INICIAL	IMPORTE EJECUTADO EN EL EJERCICIO FISCAL	SALDO ACTUAL POR PAGAR	NÚMERO DE CONTRATO DE OBRA, COMPRAVENTA Y/O DOCUMENTO COMPROMETIDO	FECHA PROGRAMADA DE CONCLUSIÓN Y ENTREGA DE LA OBRA, BIEN O SERVICIO	NOMBRE DE PROVEEDOR CONTRATISTA Y/O ACREEDOR
3200-15-05-01-01	Combustibles y Lubricantes	2014	IEPS	BANAMEX/ Cta.7006/06424165	202,469.20	202,469.20	\$202,469.20	FACTURA	ene-15	
3200-15-06-01-01	Combustibles y Lubricantes	2014	FORTAMUN	BANAMEX/ Cta.7006/5061552	5,380.30	5,380.30	\$5,380.30	FACTURA	ene-15	
3200-15-07-01-01	Materiales, Útiles y Equipo menores de Ofic.	2014	PAICE	BANAMEX/ Cta.7006/4193127	671.23	671.23	\$671.23	FACTURA	ene-15	
3200-15-07-02-01	Rehab. Mto. Y Equipo Palacio Toltecallí	2014	PAICE	BANAMEX/ Cta.7006/4193127	1,716,000.00	1,716,000.00	\$1,716,000.00	FACTURA	ene-15	
3200-15-08-01-01	Materiales, Útiles y Equipo menores de Ofic.	2014	PRO3X1	BANCOMER/Cta.521770	1,716,671.23	1,716,671.23	\$1,716,671.23	FACTURA	ene-15	
3200-15-09-01-01	Materiales, Útiles y Equipo menores de Ofic.	2014	POCE	BANAMEX/ Cta.504563	12.73	12.73	\$12.73	FACTURA	ene-15	
3200-15-10-01-01	Materiales, Útiles y Equipo menores de Ofic.	2014	PFTPG	BANAMEX/ Cta.3134003	2,304.99	2,304.99	\$2,304.99	FACTURA	ene-15	
3200-15-11-01-01	Materiales, Útiles y Equipo menores de Ofic.	2014	PACMyC	BANAMEX/ Cta.3887605	293.41	293.41	\$293.41	FACTURA	ene-15	
3200-15-12-01-01	Equipo de Computo y Tecnologías de la Inf.	2014	FOFIR	BANAMEX/ Cta.7006/6108455	24,592.81	24,592.81	\$24,592.81	FACTURA	ene-15	
3200-15-13-01-01	Inversión Pública	2014	FAISM	BANAMEX/ Cta.7006/4976069	144,467.66	144,467.66	\$144,467.66	FACTURA	ene-15	
3200-15-13-01-03	Inversión Pública	2014	FAISM	BANAMEX/ Cta.7006/4976069	50,331.00	50,331.00	\$50,331.00	FACTURA	ene-15	
					71,607.87	71,607.87	\$71,607.87	FACTURA	ene-15	
					121,938.87	121,938.87	\$121,938.87			
					5,196,856.69	5,196,856.69	\$5,196,856.69			

Formato : MR-11

ELABORÓ:



ANEXO No. 1:17






MUNICIPIO DE ATITALAQUIA, HIDALGO
CUENTA PUBLICA MUNICIPAL 2014



ESTADO DE ACTIVIDADES
AL 31 DE DICIEMBRE DE 2014

	PARCIAL	SUBTOTAL	TOTAL
INGRESOS			\$ 82,155,416.27
RECURSOS PROPIOS:		\$29,024,987.39	
IMPUESTOS	\$19,317,136.57		
DERECHOS	\$6,031,889.40		
PRODUCTOS	\$86,913.50		
APROVECHAMIENTOS	\$3,589,047.92		
PARTICIPACIONES FEDERALES		\$28,218,706.15	
FONDO GENERAL DE PARTICIPACIONES	\$15,630,879.36		
FONDO DE FOMENTO MUNICIPAL	\$9,549,058.88		
FONDO DE IMPUESTO SOBRE AUTOMOVILES NUEVOS	\$105,079.15		
IMPUESTO ESPECIAL SOBRE PRODUCCION Y SERVICIOS	\$296,280.74		
INCENTIVOS A LA VENTA FINAL DE GASOLINA Y DIESEL	\$642,501.05		
RECURSO ADICIONAL FUPO 2013	\$229,933.29		
FONDO DE FISCALIZACIÓN	\$1,764,973.68		
APORTACIONES FEDERALES:		\$17,863,337.69	
FAISM	\$3,937,626.27		
FONDO FEDERAL FAFM	\$13,925,711.42		
RECURSOS EXTRAORDINARIOS		\$7,048,385.04	
PAICE	\$2,108,787.23		
PACMyC	\$137,292.82		
PFTPG	\$300,000.00		
FONDEM	\$2,002,304.99		
3X1 PARA MIGRANTES	\$2,500,000.00		
MENOS:			
EGRESOS			\$ 77,058,559.58
SERVICIOS PERSONALES		\$34,166,134.39	
RECURSO PROPIOS	\$7,600,985.02		
FONDO GENERAL DE PARTICIPACIONES	\$12,079,684.57		
FONDO DE FOMENTO MUNICIPAL	\$5,132,725.34		
FONDO DE FORTALECIMIENTO	\$8,297,022.67		
FONDO DE FISCALIZACION	\$1,055,716.79		
MATERIALES Y SUMINISTROS		\$7,076,199.18	
REPO	\$2,598,545.66		
FONDO GENERAL DE PARTICIPACIONES	\$108,918.99		
FONDO DE FOMENTO MUNICIPAL	\$1,631,493.80		
FONDO DE FORTALECIMIENTO	\$1,901,959.47		
FONDO IEPS	\$736,006.45		
FONDO ISAN	\$82,271.30		



	PARCIAL	SUBTOTAL	TOTAL
PROGRAMA DE TRANSVERSALIDAD Y PERSPECTIVA DE GENERO	\$17,003.51		
SERVICIOS GENERALES		\$16,372,251.01	
RECURSO PROPIOS	\$10,379,706.63		
FONDO DE FISCALIZACION	\$510,279.46		
FONDO GENERAL DE PARTICIPACIONES	\$80,936.71		
FONDO DE FOMENTO MUNICIPAL	\$687,433.37		
FONDO DE FORTALECIMIENTO	\$3,696,149.05		
FONDO DE OPERACIÓN	\$229,933.29		
CONACULTA PAMyC	\$504,816.01		
PROGRAMA DE TRANSVERSALIDAD Y PERSPECTIVA DE GENERO	\$282,996.49		
TRANSFERENCIAS, ASIGNACIONES, SUBSIDIOS Y OTRAS AYUDAS		\$3,755,195.24	
RECURSO PROPIOS	\$1,606,704.11		
FONDO GENERAL PARTICIPACIONES	\$1,070,354.73		
FONDO DE FOMENTO MUNICIPAL	\$1,078,136.40		
BIENES MUEBLES, INMUEBLES E INTANGIBLES		\$1,532,507.75	
RECURSO PROPIOS	\$1,409,250.25		
FONDO GENERAL PARTICIPACIONES	\$43,547.80		
FONDO DE FISCALIZACION	\$54,509.77		
FONDO DE FORTALECIMIENTO	\$25,199.93		
INVERSIÓN PÚBLICA		\$12,369,284.68	
RECURSO PROPIOS	\$3,053,597.28		
FONDO DE FOMENTO MUNICIPAL	\$1,000,000.00		
FONDO DE INFRAESTRUCTURA SOCIAL MUNICIPAL	\$3,815,687.40		
PROG. CONTINGENCIAS ECONOMICAS	\$2,000,000.00		
PROGRAMA 3X1	\$2,500,000.00		
DEUDA PÚBLICA		\$1,786,987.33	
FOGP	\$1,786,987.33		
RESULTADO DEL EJERCICIO:			\$ 5,096,856.69

ANEXO No. 2

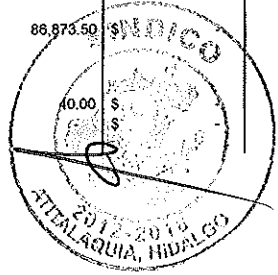





MUNICIPIO DE ATITALAQUIA HIDALGO
CUENTA PUBLICA MUNICIPAL 2014
ESTADO ANALITICO DE INGRESOS PRESUPUESTARIOS
AL 31 DE DICIEMBRE DE 2014



FUENTE DE INGRESO	LEY DE INGRESOS		DEVENGADO	RECAUDADO EN EL MES REPORTADO	RECAUDADO ACUMULADO	POR RECAUDAR	AVANCE RECAUD.
	ESTIMADA	MODIFICADA					
TRIBUTARIOS							
IMPUESTOS	\$ 14,153,005.65	\$ 17,056,362.57	\$ 17,056,362.57	\$ 2,647,301.57	\$ 17,056,362.57	\$ -	120.61%
PREDIAL	\$ 11,683,398.08	\$ 13,571,231.02	\$ 13,571,231.02	\$ 14,197.00	\$ 13,571,231.02	\$ -	116.16%
Urbano	\$ 3,500,000.00	\$ 3,903,316.00	\$ 3,903,316.00	\$ 176,402.00	\$ 3,903,316.00	\$ -	100.00%
Rustico	\$ 193,398.08	\$ 584,131.02	\$ 584,131.02	\$ 19,336.00	\$ 584,131.02	\$ -	100.00%
Industrial	\$ 9,900,000.00	\$ 12,078,660.00	\$ 12,078,660.00	\$ 77,749.00	\$ 12,078,660.00	\$ -	100.00%
Desc. Pronto pago	-\$ 1,180,000.00	-\$ 1,895,166.00	-\$ 1,895,166.00	\$ -	-\$ 1,895,166.00	\$ -	100.00%
Desc. Insen y Jubilados	-\$ 670,000.00	-\$ 746,688.00	-\$ 746,688.00	-\$ 13,741.00	-\$ 746,688.00	\$ -	100.00%
Desc. Por Convenio	-\$ 20,000.00	\$ -	\$ -	\$ -	\$ -	\$ -	0.00%
Desc. Por Acuerdo Asamblea	-\$ 40,000.00	-\$ 353,002.00	-\$ 353,002.00	-\$ 272,943.00	-\$ 353,002.00	\$ -	100.00%
IMPUESTOS SOBRE TRASLADO	\$ 1,937,066.48	\$ 2,498,745.45	\$ 2,498,745.45	\$ 2,329,411.47	\$ 2,498,745.45	\$ -	100.00%
Traslado de Dominio	\$ 1,937,066.48	\$ 2,498,745.45	\$ 2,498,745.45	\$ 2,329,411.47	\$ 2,498,745.45	\$ -	100.00%
IMPUESTO A LOS ESTABLECIMIENTOS DE ENSEÑANZA PARTICULAR	\$ 50,000.00	\$ 700.00	\$ 700.00	\$ -	\$ 700.00	\$ -	100.00%
IMPUESTO SOBRE JUEGOS PERMINDOS, ESPECTACULOS PUBLICOS, DIVERSIONES Y APARATOS MECANICOS O ELECTROMECANICOS ACCIONADOS POR MONEDAS O FICHAS	\$ 24,613.33	\$ 27,219.10	\$ 27,219.10	\$ 1,913.10	\$ 27,219.10	\$ -	100.00%
IMPUESTO A COMERCIOS AMBULANTES	\$ -	\$ -	\$ -	\$ -	\$ -	\$ -	0.00%
ACCESORIOS A LOS IMPUESTOS	\$ 457,927.76	\$ 958,467.00	\$ 958,467.00	\$ 330,174.00	\$ 958,467.00	\$ -	100.00%
NO TRIBUTARIOS							
DERECHOS	\$ 5,230,760.30	\$ 6,031,889.40	\$ 6,031,889.40	\$ 32,593.05	\$ 6,031,889.40	\$ -	115.32%
SERVICIOS PUBLICOS	\$ 2,080,134.35	\$ 2,094,647.51	\$ 2,094,647.51	\$ 132,988.84	\$ 2,094,647.51	\$ -	100.70%
Servicio de alumbrado publico	\$ 2,035,000.00	\$ 2,075,927.91	\$ 2,075,927.91	\$ 133,780.84	\$ 2,075,927.91	\$ -	100.00%
Servicio de Limpies	\$ 15,000.00	\$ -	\$ -	\$ -	\$ -	\$ -	0.00%
Servicio y uso de Panteones	\$ 30,134.35	\$ 18,719.60	\$ 18,719.60	\$ 792.00	\$ 18,719.60	\$ -	100.00%
REGISTRO, LICENCIAS Y PERMISOS DIV.	\$ 1,269,962.32	\$ 1,766,283.84	\$ 1,766,283.84	\$ 28,764.73	\$ 1,766,283.84	\$ -	139.08%
Registro del Estado Familiar	\$ 138,111.55	\$ 137,617.00	\$ 137,617.00	\$ 7,375.00	\$ 137,617.00	\$ -	100.00%
Certificaciones y Legalizaciones	\$ 350,000.00	\$ 498,853.68	\$ 498,853.68	\$ 18,394.00	\$ 498,853.68	\$ -	100.00%
Expedicion y renovacion de placa de funcionamiento de establecimientos comerciales e industriales	\$ 731,850.77	\$ 1,082,309.16	\$ 1,082,309.16	\$ 2,595.73	\$ 1,082,309.16	\$ -	100.00%
Expedicion, revalidacion y canje de permisos o licencias de funcionamiento de establecimientos que enajenen o expendan bebidas alcoholicas	\$ 45,000.00	\$ 29,548.00	\$ 29,548.00	\$ -	\$ 29,548.00	\$ -	100.00%
Derechos por exped. y revalidacion de licencias o permisos para colocacion y emision anuncio Pub.	\$ 5,000.00	\$ 19,956.00	\$ 19,956.00	\$ 400.00	\$ 19,956.00	\$ -	100.00%
DESARROLLO URBANO Y ECOLOGIA	\$ 1,879,663.63	\$ 2,170,958.05	\$ 2,170,958.05	\$ 71,631.06	\$ 2,170,958.05	\$ -	100.00%
Alineamiento, deslinde y nomenclatura	\$ 308,204.44	\$ 13,238.98	\$ 13,238.98	\$ 765.25	\$ 13,238.98	\$ -	100.00%
Realizacion y expedicion de avaluos catastrales	\$ 589,237.69	\$ 941,460.05	\$ 941,460.05	\$ 67,366.06	\$ 941,460.05	\$ -	100.00%
Expedicion de constancias y otorgamiento de licencias de uso de suelo y autorizacion de fraccionamientos en sus diversas modalidades	\$ 147,000.00	\$ 20,725.21	\$ 20,725.21	\$ 63.77	\$ 20,725.21	\$ -	100.00%
Licencias de construccion, reconstruccion, ampliacion y demolicion	\$ 500,000.00	\$ 1,073,347.98	\$ 1,073,347.98	\$ 1,214.19	\$ 1,073,347.98	\$ -	100.00%
Autorizacion de peritos en obras para construccion	\$ 10,215.05	\$ -	\$ -	\$ -	\$ -	\$ -	0.00%
Autorizacion para la venta de lotes de terrenos en fraccionamientos	\$ 3,000.00	\$ -	\$ -	\$ -	\$ -	\$ -	0.00%
Otros derechos por servicios relacionados con el desarrollo urbano	\$ 11,378.67	\$ 101,180.95	\$ 101,180.95	\$ 1,775.40	\$ 101,180.95	\$ -	100.00%
Participacion en concursos, licitaciones y ejecucion de obra publica	\$ 8,666.67	\$ 6,000.00	\$ 6,000.00	\$ -	\$ 6,000.00	\$ -	100.00%
Expedicion de dictamen de impacto ambiental y otros servicios en materia ecologica	\$ 297,961.11	\$ -	\$ -	\$ -	\$ -	\$ -	0.00%
Aviso de terminacion de obra	\$ 4,000.00	\$ 14,984.88	\$ 14,984.88	\$ 446.39	\$ 14,984.88	\$ -	100.00%
Derecho especial para obras por cooperacion	\$ 1,000.00	\$ -	\$ -	\$ -	\$ -	\$ -	0.00%
ACCESORIOS A LOS DERECHOS	\$ -	\$ -	\$ -	\$ -	\$ -	\$ -	0.00%
APROVECHAMIENTOS	\$ 2,237,400.20	\$ 5,849,821.92	\$ 5,849,821.92	\$ 2,427,439.73	\$ 5,849,821.92	\$ -	100.00%
Intereses moratorios	\$ 1,000.00	\$ -	\$ -	\$ -	\$ -	\$ -	0.00%
Recargos	\$ 3,000.00	\$ 206,119.00	\$ 206,119.00	\$ -	\$ 206,119.00	\$ -	100.00%
Multas a infractores de los reglamentos administrativos por bando de policia	\$ 284,030.83	\$ 107,148.82	\$ 107,148.82	\$ 3,850.00	\$ 107,148.82	\$ -	100.00%
Multas Federales no fiscales	\$ 1,000.00	\$ 229,997.33	\$ 229,997.33	\$ -	\$ 229,997.33	\$ -	100.00%
Donaciones hechas a Favor del Mpio.	\$ 554,961.74	\$ 3,051,581.03	\$ 3,051,581.03	\$ 2,045,462.43	\$ 3,051,581.03	\$ -	100.00%
Intereses	\$ 5,291.28	\$ 4,583.30	\$ 4,583.30	\$ -	\$ 4,583.30	\$ -	100.00%
Indemnizacion por danos a bienes municipales	\$ 1,000.00	\$ 6,737.44	\$ 6,737.44	\$ 4,583.30	\$ 6,737.44	\$ -	100.00%
Aprov. Por Aportaciones y cooperaciones	\$ -	\$ 189,000.00	\$ 189,000.00	\$ -	\$ 189,000.00	\$ -	100.00%
Rezagos Ejercicios Fiscales anteriores	\$ 1,387,116.35	\$ 2,054,655.00	\$ 2,054,655.00	\$ 373,524.00	\$ 2,054,655.00	\$ -	100.00%
SUBSIDIOS Y SUBVENCIONES RECIBIDAS	\$ -	\$ -	\$ -	\$ -	\$ -	\$ -	0.00%
Prog.Fort. A la Transv. De Perspectiva Genero	\$ -	\$ -	\$ -	\$ -	\$ -	\$ -	0.00%
PRODUCTOS	\$ 104,000.00	\$ 86,913.50	\$ 86,913.50	\$ 8,233.50	\$ 86,913.50	\$ -	100.00%
Venta de bienes muebles e inmuebles propiedad del municipio	\$ 1,000.00	\$ -	\$ -	\$ -	\$ -	\$ -	0.00%
Arrendamiento de bienes muebles o inmuebles propiedad del municipio	\$ 97,000.00	\$ 86,873.50	\$ 86,873.50	\$ 8,233.50	\$ 86,873.50	\$ -	100.00%
Expedicion en copia simple o certificada o reproduccion de la informacion en dispositivos de almacenamiento, derivado del ejercicio del derecho de acceso a la informacion	\$ -	\$ -	\$ -	\$ -	\$ -	\$ -	0.00%
Accesorios de los Productos	\$ -	\$ -	\$ -	\$ -	\$ -	\$ -	0.00%



FUENTE DE INGRESO	ESTIMADA	MODIFICADA	DEVENGADO	RECAUDADO EN EL MES REPORTADO	RECAUDADO ACUMULADO	POR RECAUDAR	AVANCE RECAUD.
FONDO DE OPERACIÓN	\$ 16,637,457.00	\$ 229,933.29	\$ 229,933.29	\$ -	\$ 229,933.29	\$ -	100.00%
PARTICIPACIONES FUPO	\$ 16,637,457.00	\$ 229,933.29	\$ 229,933.29	\$ -	\$ 229,933.29	\$ -	100.00%
PARTICIPACIONES FOGP		\$ 15,630,879.36	\$ 15,630,879.36	\$ 2,622,256.36	\$ 15,630,879.36	\$ -	100.00%
PARTICIPACIONES FOGP		\$ 13,100,316.00	\$ 13,100,316.00	\$ 1,091,693.00	\$ 13,100,316.00	\$ -	100.00%
PART. ADICIONALES FOGP-2014		\$ 2,527,449.42	\$ 2,527,449.42	\$ 1,527,449.42	\$ 2,527,449.42	\$ -	100.00%
RENDIMIENTOS FINANCIEROS		\$ 3,113.94	\$ 3,113.94	\$ 3,113.94	\$ 3,113.94	\$ -	100.00%
PARTICIPACIONES FOFOM		\$ 9,549,058.88	\$ 9,549,058.88	\$ 1,038,446.88	\$ 9,549,058.88	\$ -	100.00%
PARTICIPACIONES FOFOM		\$ 9,284,300.00	\$ 9,284,300.00	\$ 773,688.00	\$ 9,284,300.00	\$ -	100.00%
PART. ADICIONALES FOFOM-2014		\$ 259,094.46	\$ 259,094.46	\$ 259,094.46	\$ 259,094.46	\$ -	100.00%
RENDIMIENTOS FINANCIEROS		\$ 5,664.42	\$ 5,664.42	\$ 5,664.42	\$ 5,664.42	\$ -	100.00%
PARTICIPACIONES ISAN		\$ 105,079.15	\$ 105,079.15	\$ 20,742.15	\$ 105,079.15	\$ -	100.00%
PARTICIPACIONES ISAN		\$ 92,003.57	\$ 92,003.57	\$ 7,666.57	\$ 92,003.57	\$ -	100.00%
PART. ADICIONALES ISAN-2014		\$ 12,980.13	\$ 12,980.13	\$ 12,980.13	\$ 12,980.13	\$ -	100.00%
RENDIMIENTOS FINANCIEROS		\$ 95.45	\$ 95.45	\$ 95.45	\$ 95.45	\$ -	100.00%
PARTICIPACIONES IEPS		\$ 938,475.65	\$ 938,475.65	\$ 224,576.65	\$ 938,475.65	\$ -	100.00%
PARTICIPACIONES IEPS		\$ 784,104.00	\$ 784,104.00	\$ 70,205.00	\$ 784,104.00	\$ -	100.00%
PART. ADICIONALES IEPS-2014		\$ 153,786.80	\$ 153,786.80	\$ 153,786.80	\$ 153,786.80	\$ -	100.00%
RENDIMIENTOS FINANCIEROS		\$ 585.05	\$ 585.05	\$ 585.05	\$ 585.05	\$ -	100.00%
FONDO DE INVERSION	\$ 2,250,242.00	\$ -	\$ -	\$ -	\$ -	\$ -	0.00%
PARTICIPACIONES FUPI	\$ 2,250,242.00	\$ -	\$ -	\$ -	\$ -	\$ -	0.00%
RENDIMIENTO FINANCIEROS		\$ -	\$ -	\$ -	\$ -	\$ -	0.00%
FONDO DE INFRAESTRUCTURA SOCIAL	\$ 2,642,755.00	\$ 3,972,077.11	\$ 3,937,626.27	\$ 22,866.62	\$ 3,937,626.27	\$ 34,450.84	99.13%
PARTICIPACIONES FISM	\$ 2,642,755.00	\$ 3,404,699.69	\$ 3,404,699.69	\$ -	\$ 3,404,699.69	\$ -	100.00%
RENDIMIENTOS FINANCIEROS		\$ 17,437.99	\$ 17,437.99	\$ 17,437.99	\$ 17,437.99	\$ -	100.00%
APORTACION DE BENEFICIARIOS		\$ 549,939.43	\$ 515,488.59	\$ 5,428.63	\$ 515,488.59	\$ 34,450.84	93.74%
FONDO DE FORTALECIMIENTO	\$ 12,126,905.00	\$ 13,925,711.42	\$ 13,925,711.42	\$ 1,163,786.42	\$ 13,925,711.42	\$ -	100.00%
PARTICIPACIONES FORTALECIMIENTO	\$ 12,126,905.00	\$ 13,922,091.00	\$ 13,922,091.00	\$ 1,160,166.00	\$ 13,922,091.00	\$ -	100.00%
RENDIMIENTOS FINANCIEROS		\$ 3,620.42	\$ 3,620.42	\$ 3,620.42	\$ 3,620.42	\$ -	100.00%
FONDO DE FISCALIZACION	\$ 397,375.00	\$ 1,764,973.68	\$ 1,764,973.68	\$ 224,728.65	\$ 1,764,973.68	\$ -	100.00%
PARTICIPACION DE FISCALIZACION	\$ 397,375.00	\$ 1,161,482.00	\$ 1,161,482.00	\$ 223,606.00	\$ 1,161,482.00	\$ -	100.00%
RECURSOS ADICIONALES FOFIM-2014		\$ 314,843.64	\$ 314,843.64	\$ -	\$ 314,843.64	\$ -	100.00%
RECURSOS ADICIONALES FOFIM-2013		\$ 287,525.39	\$ 287,525.39	\$ -	\$ 287,525.39	\$ -	100.00%
RENDIMIENTOS FINANCIEROS		\$ 1,122.65	\$ 1,122.65	\$ 1,122.65	\$ 1,122.65	\$ -	100.00%
RECURSOS EXTRAORDINARIOS	\$ -	\$ 7,048,691.18	\$ 7,048,691.18	\$ 877,760.67	\$ 7,048,691.18	\$ -	100.00%
PROGRAMA DE TRANSVERS. PERSP. GENERO		\$ 300,293.41	\$ 300,293.41	\$ 222.33	\$ 300,293.41	\$ -	100.00%
PROGRAMA CONSTINGENCIAS ECONOMICAS		\$ 2,002,304.99	\$ 2,002,304.99	\$ 2,142.87	\$ 2,002,304.99	\$ -	100.00%
SEDESOL/PROGRAMA 3X1		\$ 2,500,012.73	\$ 2,500,012.73	\$ 875,012.73	\$ 2,500,012.73	\$ -	100.00%
CONACULTA/PAICE		\$ 1,716,671.23	\$ 1,716,671.23	\$ 330.52	\$ 1,716,671.23	\$ -	100.00%
CONACULTA/PACMyC		\$ 529,408.82	\$ 529,408.82	\$ 52.22	\$ 529,408.82	\$ -	100.00%
	\$ 65,779,900.15	\$ 82,189,867.11	\$ 82,165,416.27	\$ 11,245,546.15	\$ 82,165,416.27	\$ 34,450.84	99.96%
	0.00 \$	82,189,867.11		11,245,546.15	82,165,416.27 \$	34,450.84	
				0.00 \$			

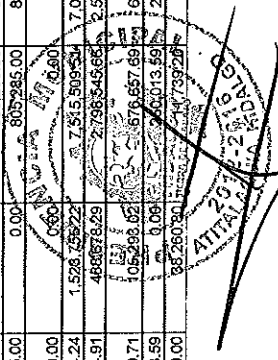

"Bajo protesta de decir verdad declaramos que las cifras contenidas en este estado financiero son veraces y contienen toda la información referente a la situación y/o los resultados del Municipio de Atitalaquia, Hgo., afirmando ser legítimamente responsables de la autenticidad y veracidad de las mismas, y asimismo asumimos la responsabilidad derivada de cualquier declaración en falso sobre las mismas". Dicha leyenda no sustituye a las respectivas notas a los estados financieros, cuya estructuración y presentación deberá apegarse a lo establecido por el CONAC.

ANEXO No. 3


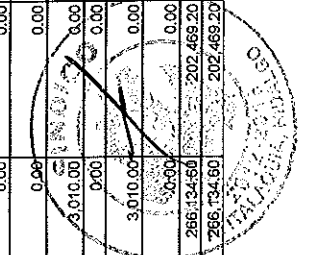


CÓDIGO	ARTICULO	RESUMEN DE EGRESOS APROBADO	APROBADO	REQUERIDO	IMPORTE CASO	COMPROBADO	DEFERIDO	ERRORES	PARADO (CANTIDAD POR FALTAR O RECORRER)	PARADO (VALOR POR FALTAR O RECORRER)	PARADO (VALOR POR FALTAR O RECORRER)	CANCELADO (CANTIDAD POR FALTAR O RECORRER)	CANCELADO (VALOR POR FALTAR O RECORRER)
113.8	Desarrollo Social	322,800.00	0.00	427.41	322,372.59	322,372.59	322,372.59	322,372.59	322,372.59	26,897.74	0.00	0.00	0.00
113.9	Desarrollo Agropecuario	173,290.00	0.00	372.95	172,907.15	172,907.15	172,907.15	172,907.15	172,907.15	14,438.46	0.00	0.00	0.00
113.10	Cereales	57,487.25	0.00	7.25	57,480.00	57,480.00	57,480.00	57,480.00	57,480.00	4,790.00	0.00	0.00	0.00
113.11	Jurídico	350,400.00	0.00	935.26	349,464.74	349,464.74	349,464.74	349,464.74	349,464.74	29,200.00	0.00	0.00	0.00
113.12	Relleno Sanitario y Recolección de Basura	589,895.63	0.00	267.78	589,617.85	589,617.85	589,617.85	589,617.85	589,617.85	49,151.70	0.00	0.00	0.00
113.13	Reglamentos y espectáculos	259,768.40	583.06	0.00	260,351.46	260,351.46	260,351.46	260,351.46	260,351.46	22,195.60	0.00	0.00	0.00
113.12	Registro del Estado Familiar	291,732.59	0.00	291,732.59	0.00	0.00	0.00	0.00	0.00	-291,732.59	0.00	0.00	0.00
113.13	Sistemas	113,400.00	0.00	12.96	113,387.04	113,387.04	113,387.04	113,387.04	113,387.04	9,448.92	0.00	0.00	0.00
113.14	Desarrollo económico y Planeación	406,570.76	0.00	68,716.98	337,853.78	337,853.78	337,853.78	337,853.78	337,853.78	26,606.36	0.00	0.00	0.00
113.15	Contraloría Interna	172,190.76	0.00	172,190.76	0.00	0.00	0.00	0.00	0.00	0.00	0.00	0.00	0.00
113.16	Servicios públicos	1,321,020.98	0.00	1,321,020.98	0.00	0.00	0.00	0.00	0.00	0.00	0.00	0.00	0.00
113.17	Fomento deportivo	383,727.97	0.00	383,727.97	0.00	0.00	0.00	0.00	0.00	0.00	0.00	0.00	0.00
113.18	Maquinaria	618,776.16	0.00	618,776.16	0.00	0.00	0.00	0.00	0.00	0.00	0.00	0.00	0.00
113.19	Intendencia	274,023.29	0.00	274,023.29	0.00	0.00	0.00	0.00	0.00	0.00	0.00	0.00	0.00
113.2	Ecología	243,132.65	0.00	243,132.65	0.00	0.00	0.00	0.00	0.00	0.00	0.00	0.00	0.00
0	Espacios de alimentación	0.00	0.00	0.00	1,169,220.70	1,169,220.70	1,169,220.70	1,169,220.70	1,169,220.70	1,169,220.70	0.00	0.00	0.00
0	Dif Municipal	1,372,423.44	0.00	1,372,423.44	1,372,423.44	1,372,423.44	1,372,423.44	1,372,423.44	1,372,423.44	1,372,423.44	0.00	0.00	0.00
0	C.A.I.C.	0.00	617,863.51	617,863.51	617,863.51	617,863.51	617,863.51	617,863.51	617,863.51	617,863.51	0.00	0.00	0.00
1200	Remuneraciones al Personal de carácter												
121	Transitorio	0.00	0.00	0.00	0.00	0.00	0.00	0.00	0.00	0.00	0.00	0.00	0.00
121	Honorarios asimilables a salarios	0.00	0.00	0.00	0.00	0.00	0.00	0.00	0.00	0.00	0.00	0.00	0.00
122	Sueldos base al personal eventual	0.00	0.00	0.00	0.00	0.00	0.00	0.00	0.00	0.00	0.00	0.00	0.00
123	Retribuciones por servicios de carácter social	0.00	0.00	0.00	0.00	0.00	0.00	0.00	0.00	0.00	0.00	0.00	0.00
1300	Remuneraciones Adicionales y Especiales	2,323,790.12	0.00	2,084,669.26	1,821,503.29	1,821,503.29	1,821,503.29	1,821,503.29	1,821,503.29	1,652,249.26	0.00	0.00	0.00
132	Primas de vacaciones, dominical y gratificación de fin de año	2,323,790.12	0.00	2,084,669.26	1,821,503.29	1,821,503.29	1,821,503.29	1,821,503.29	1,821,503.29	1,652,249.26	0.00	0.00	0.00
132.1	Prima Vacacional	239,120.86	0.00	1,581,416.43	1,820,537.29	1,820,537.29	1,820,537.29	1,820,537.29	1,820,537.29	1,651,283.26	0.00	0.00	0.00
132.2	Aguinaldo	2,084,669.26	0.00	1,581,416.43	1,820,537.29	1,820,537.29	1,820,537.29	1,820,537.29	1,820,537.29	1,651,283.26	0.00	0.00	0.00
134	Compensaciones	0.00	966.00	0.00	966.00	966.00	966.00	966.00	966.00	966.00	0.00	0.00	0.00
1500	Otras Prestaciones Sociales y Económicas	0.00	232,116.76	0.00	232,116.76	232,116.76	232,116.76	232,116.76	232,116.76	203,116.76	203,116.76	0.00	0.00
152	Indemnizaciones	0.00	203,116.76	0.00	203,116.76	3,000.00	3,000.00	3,000.00	3,000.00	3,000.00	3,000.00	0.00	0.00
154	Prestaciones contractuales	0.00	29,000.00	0.00	29,000.00	26,000.00	26,000.00	26,000.00	26,000.00	26,000.00	0.00	0.00	0.00
155	Apoyos a la capacitación de los servidores públicos	0.00	0.00	0.00	0.00	0.00	0.00	0.00	0.00	0.00	0.00	0.00	0.00
156	Otras prestaciones sociales y económicas	0.00	0.00	0.00	0.00	0.00	0.00	0.00	0.00	0.00	0.00	0.00	0.00
1700	Pago de estímulos a servidores públicos	0.00	0.00	0.00	0.00	0.00	0.00	0.00	0.00	0.00	0.00	0.00	0.00
171	Estafetas	0.00	0.00	0.00	0.00	0.00	0.00	0.00	0.00	0.00	0.00	0.00	0.00
1800	Impuesto sobre nóminas y otros que se deriven de una relación laboral	0.00	0.00	0.00	0.00	0.00	0.00	0.00	0.00	0.00	0.00	0.00	0.00
181	Impuesto sobre nóminas	0.00	0.00	0.00	0.00	0.00	0.00	0.00	0.00	0.00	0.00	0.00	0.00
182	Otros impuestos derivados de una relación laboral	0.00	0.00	0.00	0.00	0.00	0.00	0.00	0.00	0.00	0.00	0.00	0.00
0	FONDO DE FOMENTO MUNICIPAL	0.00	0.00	0.00	0.00	0.00	0.00	0.00	0.00	0.00	0.00	0.00	0.00
1000	SERVICIOS PERSONALES	0.00	5,132,725.34	0.00	5,132,725.34	5,132,725.34	5,132,725.34	5,132,725.34	5,132,725.34	2,457,511.03	0.00	0.00	0.00
1100	REMUNERACIONES AL PERSONAL DE CARÁCTER PERMANENTE	0.00	5,132,725.34	0.00	5,132,725.34	5,132,725.34	5,132,725.34	5,132,725.34	5,132,725.34	2,457,511.03	0.00	0.00	0.00
0	Maquinaria	0.00	3,133,284.14	0.00	3,133,284.14	3,133,284.14	3,133,284.14	3,133,284.14	3,133,284.14	529,055.87	0.00	0.00	0.00
0	Intendencia	0.00	533,133.40	0.00	533,133.40	533,133.40	533,133.40	533,133.40	533,133.40	44,054.80	0.00	0.00	0.00
0	Ecología	0.00	272,081.59	0.00	272,081.59	272,081.59	272,081.59	272,081.59	272,081.59	22,893.14	0.00	0.00	0.00
0	Contraloría	0.00	168,469.00	0.00	168,469.00	168,469.00	168,469.00	168,469.00	168,469.00	11,461.00	0.00	0.00	0.00
0	Servicios Públicos	0.00	178,115.32	0.00	178,115.32	178,115.32	178,115.32	178,115.32	178,115.32	17,323.16	0.00	0.00	0.00
0	Fomento Deportivo	0.00	1,307,724.33	0.00	1,307,724.33	1,307,724.33	1,307,724.33	1,307,724.33	1,307,724.33	110,076.10	0.00	0.00	0.00
0	Registro del Estado Familiar	0.00	382,426.45	0.00	382,426.45	382,426.45	382,426.45	382,426.45	382,426.45	31,973.62	0.00	0.00	0.00
0	Remuneraciones al Personal de carácter	0.00	291,334.05	0.00	291,334.05	291,334.05	291,334.05	291,334.05	291,334.05	291,334.05	0.00	0.00	0.00
1200	Transitorio	0.00	1,398,222.48	0.00	1,398,222.48	1,398,222.48	1,398,222.48	1,398,222.48	1,398,222.48	1,398,222.48	0.00	0.00	0.00
122	Sueldos base al personal eventual	0.00	1,398,222.48	0.00	1,398,222.48	1,398,222.48	1,398,222.48	1,398,222.48	1,398,222.48	1,398,222.48	0.00	0.00	0.00
1300	Remuneraciones Adicionales y Especiales	0.00	589,818.72	0.00	589,818.72	589,818.72	589,818.72	589,818.72	589,818.72	528,832.68	0.00	0.00	0.00
132	Primas de vacaciones, dominical y gratificación de fin de año	0.00	589,818.72	0.00	589,818.72	589,818.72	589,818.72	589,818.72	589,818.72	528,832.68	0.00	0.00	0.00
132.1	Prima Vacacional	0.00	60,986.04	0.00	60,986.04	60,986.04	60,986.04	60,986.04	60,986.04	60,986.04	0.00	0.00	0.00
132.2	Aguinaldo	0.00	528,832.68	0.00	528,832.68	528,832.68	528,832.68	528,832.68	528,832.68	528,832.68	0.00	0.00	0.00
1500	Otras Prestaciones Sociales y Económicas	0.00	11,400.00	0.00	11,400.00	11,400.00	11,400.00	11,400.00	11,400.00	11,400.00	0.00	0.00	0.00
154	Prestaciones contractuales	0.00	11,400.00	0.00	11,400.00	11,400.00	11,400.00	11,400.00	11,400.00	11,400.00	0.00	0.00	0.00


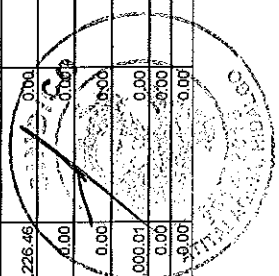
CODIGO	DESCRIPCION	PREPUESTO DE EGRESOS APROBADO	PROVISIONES	RESERVACIONES	COMPROMISOS	EFECTIVO	RECURSOS DISPONIBLES	PLAZO DE PAGOS (COMUNAL)	CREDITO SUPLENTE (COMUNAL)	CREDITO SUPLENTE (MUNICIPAL)
0	FORTAMUN-DF	8,413,373.12	24,913.23	141,263.68	8,297,022.67	8,297,022.67	8,297,022.67	1,710,667.87	0.00	0.00
1100	Remuneraciones al Personal de carácter Permanente	8,413,373.12	24,913.23	141,263.68	8,297,022.67	8,297,022.67	8,297,022.67	1,710,667.87	0.00	0.00
111	Dietas	0.00	0.00	0.00	0.00	0.00	0.00	0.00	0.00	0.00
113	Sueldos base al personal permanente	7,118,344.68	13,913.23	84,807.98	7,047,449.93	7,047,449.93	7,047,449.93	592,148.34	0.00	0.00
113.1	Seguridad Pública	4,650,707.89	0.00	49,965.93	4,600,741.96	4,600,741.96	4,600,741.96	390,191.42	0.00	0.00
113.2	Protección Civil	307,207.56	13,913.23	0.00	321,120.79	321,120.79	321,120.79	25,588.94	0.00	0.00
113.3	Alumbrado Público	383,119.60	0.00	3,987.50	379,132.10	379,132.10	379,132.10	31,923.62	0.00	0.00
113.4	Dirección de Salud, U.B.R. y CAM	1,777,309.63	0.00	30,854.55	1,746,455.08	1,746,455.08	1,746,455.08	144,434.36	0.00	0.00
114	Remuneraciones por adscripción laboral en el extranjero	0.00	0.00	0.00	0.00	0.00	0.00	0.00	0.00	0.00
1200	Remuneraciones al Personal de carácter Transitorio	0.00	0.00	0.00	0.00	0.00	0.00	0.00	0.00	0.00
121	Honorarios asimilables a salarios	0.00	0.00	0.00	0.00	0.00	0.00	0.00	0.00	0.00
122	Sueldos base al personal eventual	0.00	0.00	0.00	0.00	0.00	0.00	0.00	0.00	0.00
123	Retribuciones por servicios de carácter social	0.00	0.00	0.00	0.00	0.00	0.00	0.00	0.00	0.00
124	Retribución a los representantes de los trabajadores y de los patronos en la Junta de Conciliación y Arbitraje	0.00	0.00	0.00	0.00	0.00	0.00	0.00	0.00	0.00
1300	Remuneraciones Adicionales y Especiales	1,295,028.44	0.00	56,455.70	1,238,572.74	1,238,572.74	1,238,572.74	1,117,519.53	0.00	0.00
131	Primas por años de servicios efectivos prestados	0.00	0.00	0.00	0.00	0.00	0.00	0.00	0.00	0.00
132	Primas de vacaciones, dominical y gratificación de fin de año	1,295,028.44	0.00	56,455.70	1,238,572.74	1,238,572.74	1,238,572.74	1,117,519.53	0.00	0.00
132.1	Prima Vacacional	125,017.81	0.00	3,984.60	121,033.21	121,033.21	121,033.21	121,033.21	0.00	0.00
132.2	Aguinaldos	1,170,010.63	0.00	52,471.10	1,117,539.53	1,117,539.53	1,117,539.53	1,117,539.53	0.00	0.00
134	Compensaciones	0.00	0.00	0.00	0.00	0.00	0.00	0.00	0.00	0.00
1500	Otras Prestaciones Sociales y Económicas	0.00	11,000.00	0.00	11,000.00	11,000.00	11,000.00	11,000.00	0.00	0.00
154	Prestaciones contractuales	0.00	11,000.00	0.00	11,000.00	11,000.00	11,000.00	11,000.00	0.00	0.00
1800	Impuesto sobre nominas y otros que se devienen de una relación laboral	0.00	0.00	0.00	0.00	0.00	0.00	0.00	0.00	0.00
181	Impuesto sobre nóminas	0.00	0.00	0.00	0.00	0.00	0.00	0.00	0.00	0.00
182	Otros impuestos, devendos de una relación laboral	0.00	0.00	0.00	0.00	0.00	0.00	0.00	0.00	0.00
0	FOFIS	247,968.44	807,761.51	13.16	1,055,716.79	1,055,716.79	1,055,716.79	857,287.86	0.00	0.00
1100	Remuneraciones al Personal de carácter Permanente	210,000.00	2,476.51	0.00	212,476.51	212,476.51	212,476.51	17,498.06	0.00	0.00
111	Dietas	0.00	0.00	0.00	0.00	0.00	0.00	0.00	0.00	0.00
113	Sueldos base al personal permanente	210,000.00	2,476.51	0.00	212,476.51	212,476.51	212,476.51	17,498.06	0.00	0.00
113.1	Impuesto Predial	210,000.00	2,476.51	0.00	212,476.51	212,476.51	212,476.51	17,498.06	0.00	0.00
114	Remuneraciones por adscripción laboral en el extranjero	0.00	0.00	0.00	0.00	0.00	0.00	0.00	0.00	0.00
1200	Remuneraciones al Personal de carácter Transitorio	0.00	0.00	0.00	0.00	0.00	0.00	0.00	0.00	0.00
122	Sueldos base al personal eventual	0.00	0.00	0.00	0.00	0.00	0.00	0.00	0.00	0.00
123	Retribuciones por servicios de carácter social	0.00	0.00	0.00	0.00	0.00	0.00	0.00	0.00	0.00
1500	Remuneraciones Adicionales y Especiales	37,968.44	0.00	0.00	37,968.44	37,968.44	37,968.44	34,504.80	0.00	0.00
131	Primas por años de servicios efectivos prestados	0.00	0.00	0.00	0.00	0.00	0.00	0.00	0.00	0.00
132	Primas de vacaciones, dominical y gratificación de fin de año	37,968.44	0.00	13.16	37,955.28	37,955.28	37,955.28	34,504.80	0.00	0.00
132.1	Prima Vacacional	3,451.68	0.00	1.20	3,450.48	3,450.48	3,450.48	3,450.48	0.00	0.00
132.2	Aguinaldos	34,516.76	0.00	11.96	34,504.80	34,504.80	34,504.80	34,504.80	0.00	0.00
134	Compensaciones	0.00	0.00	0.00	0.00	0.00	0.00	0.00	0.00	0.00
1700	Pago de estímulos a servidores públicos	0.00	0.00	0.00	0.00	0.00	0.00	0.00	0.00	0.00
171	Estímulos	0.00	0.00	0.00	0.00	0.00	0.00	0.00	0.00	0.00
1800	Impuesto sobre nominas y otros que se devienen de una relación laboral	0.00	805,285.00	0.00	805,285.00	805,285.00	805,285.00	805,285.00	0.00	0.00
181	Impuesto sobre nóminas	0.00	805,285.00	0.00	805,285.00	805,285.00	805,285.00	805,285.00	0.00	0.00
182	Otros impuestos, devendos de una relación laboral	0.00	0.00	0.00	0.00	0.00	0.00	0.00	0.00	0.00
2000	MATERIALES Y SUMINISTROS	3,111,330.49	5,927,934.24	1,528,256.22	7,575,509.94	7,076,199.18	7,076,199.18	1,017,807.77	439,310.33	439,310.33
0	REPO	1,366,769.04	1,920,454.91	465,678.29	2,752,892.24	2,598,545.66	2,598,545.66	229,441.06	200,000.00	200,000.00
2100	Materiales de Administración, Emisión de Documentos y Artículos Oficiales	505,000.00	276,950.71	105,968.62	676,657.69	676,657.69	676,657.69	42,998.64	0.00	0.00
211	Materiales, útiles y equipo menores	150,000.00	110,013.59	0.00	260,013.59	260,013.59	260,013.59	20,970.24	0.00	0.00
212	Materiales y útiles de impresión y reproducción	50,000.00	0.00	35,260.30	147,392.69	11,739.20	11,739.20	0.00	0.00	0.00



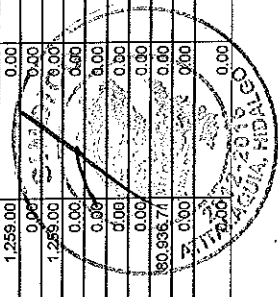
CÓDIGO	PARTE	PRESUPUESTO DE EGRESOS APROBADO	IMPORTE	RENTAS	COMPROMISO	DEFERIDO	PAGO DE LA LIQUIDACION	PAGO DE LA LIQUIDACION	IMPORTE DE LA LIQUIDACION	IMPORTE DE LA LIQUIDACION
296	Relaciones y accesorios menores de equipo de transporte	25,000.00	212,470.61	0.00	237,470.61	237,470.61	237,470.61	237,470.61	20,619.99	0.00
297	Relaciones y accesorios menores de equipo de defensa y seguridad	100,000.00	0.00	89,908.00	10,092.00	10,092.00	10,092.00	10,092.00	0.00	0.00
297	Relaciones y accesorios menores de maquinaria y otros equipos	20,000.00	189,095.13	0.00	209,095.13	209,095.13	209,095.13	209,095.13	-209,939.98	0.00
299	Relaciones y accesorios menores otros bienes muebles	0.00	69,328.39	0.00	69,328.39	69,328.39	69,328.39	69,328.39	2,075.67	0.00
0	FOGPI	0.00	108,918.99	0.00	108,918.99	108,918.99	108,918.99	108,918.99	99,139.00	0.00
2400	Materiales y Artículos de Construcción y de reparación	0.00	108,918.99	0.00	108,918.99	108,918.99	108,918.99	108,918.99	99,139.00	0.00
29	Relaciones y accesorios menores de maquinaria y otros equipos	0.00	108,918.99	0.00	108,918.99	108,918.99	108,918.99	108,918.99	99,139.00	0.00
0	F.U.P.I.	1,010,500.93	0.00	1,010,500.93	0.00	0.00	0.00	0.00	0.00	0.00
2400	Materiales y Artículos de Construcción y de reparación	250,000.00	0.00	250,000.00	0.00	0.00	0.00	0.00	0.00	0.00
246	Material eléctrico y electrónico	250,000.00	0.00	250,000.00	0.00	0.00	0.00	0.00	0.00	0.00
247	Artículos metálicos para la construcción	0.00	0.00	0.00	0.00	0.00	0.00	0.00	0.00	0.00
248	Materiales complementarios	0.00	0.00	0.00	0.00	0.00	0.00	0.00	0.00	0.00
249	Otros materiales y artículos de construcción y reparación	0.00	0.00	0.00	0.00	0.00	0.00	0.00	0.00	0.00
2600	Combustibles, Lubrificantes y Aditivos	580,500.93	0.00	580,500.93	0.00	0.00	0.00	0.00	0.00	0.00
261	Combustibles, lubricantes y aditivos	580,500.93	0.00	580,500.93	0.00	0.00	0.00	0.00	0.00	0.00
2900	Herramientas, Refacciones y Accesorios menores	180,000.00	0.00	180,000.00	0.00	0.00	0.00	0.00	0.00	0.00
296	Relaciones y accesorios menores de equipo de transporte	100,000.00	0.00	100,000.00	0.00	0.00	0.00	0.00	0.00	0.00
29	Relaciones y accesorios menores de maquinaria y otros equipos	80,000.00	0.00	80,000.00	0.00	0.00	0.00	0.00	0.00	0.00
0	FOFOM	0.00	1,637,157.83	0.00	1,637,157.83	1,631,493.80	1,631,493.80	1,631,493.80	298,120.54	5,664.03
2400	Materiales y Artículos de Construcción y de reparación	0.00	525,483.67	0.00	525,483.67	519,819.64	519,819.64	519,819.64	298,120.54	5,664.03
246	Material eléctrico y electrónico	0.00	269,997.89	0.00	269,997.89	264,333.86	264,333.86	264,333.86	42,654.76	5,664.03
249	Otros materiales y artículos de construcción y reparación	0.00	117,887.42	0.00	117,887.42	117,887.42	117,887.42	117,887.42	117,887.42	0.00
29	Relaciones y accesorios menores de maquinaria y otros equipos	0.00	137,598.36	0.00	137,598.36	137,598.36	137,598.36	137,598.36	137,598.36	0.00
2600	Combustibles, Lubrificantes y Aditivos	0.00	1,111,674.16	0.00	1,111,674.16	1,111,674.16	1,111,674.16	1,111,674.16	0.00	0.00
261	Combustibles, lubricantes y aditivos	0.00	1,111,674.16	0.00	1,111,674.16	1,111,674.16	1,111,674.16	1,111,674.16	0.00	0.00
0	FORAMUNDF	734,060.52	1,197,855.25	24,576.00	1,907,339.77	1,901,959.47	1,901,959.47	1,901,959.47	120,303.91	5,380.30
2100	Materiales de Administración, Emisión de documentos y Artículos Oficiales	0.00	0.00	0.00	0.00	0.00	0.00	0.00	0.00	0.00
211	Materiales, útiles y equipos menores de oficina	0.00	0.00	0.00	0.00	0.00	0.00	0.00	0.00	0.00
2200	Alimentos y Utensilios	0.00	0.00	0.00	0.00	0.00	0.00	0.00	0.00	0.00
221	Productos alimenticios para personas	0.00	0.00	0.00	0.00	0.00	0.00	0.00	0.00	0.00
222	Productos alimenticios para animales	0.00	0.00	0.00	0.00	0.00	0.00	0.00	0.00	0.00
223	Utensilios para el servicio de alimentación	0.00	0.00	0.00	0.00	0.00	0.00	0.00	0.00	0.00
2600	Combustibles, Lubrificantes y Aditivos	589,060.52	832,299.49	0.00	1,421,360.01	1,415,979.71	1,415,979.71	1,415,979.71	117,298.91	5,380.30
261	Combustibles, lubricantes y aditivos	589,060.52	827,004.57	0.00	1,416,065.09	1,410,684.79	1,410,684.79	1,410,684.79	117,298.91	5,380.30
262	Carbón y sus derivados	0.00	0.00	0.00	0.00	0.00	0.00	0.00	0.00	0.00
0	Material eléctrico y electrónico	0.00	0.00	0.00	0.00	0.00	0.00	0.00	0.00	0.00
0	Prendas de seguridad y protección personal	0.00	5,294.92	0.00	5,294.92	5,294.92	5,294.92	5,294.92	0.00	0.00
2700	Vestuario, Blancos, Prendas de Protección y Artículos Deportivos	30,000.00	238,363.68	0.00	268,363.68	268,363.68	268,363.68	268,363.68	0.00	0.00
271	Vestuario y uniformas	30,000.00	238,363.68	0.00	268,363.68	268,363.68	268,363.68	268,363.68	0.00	0.00
275	Blancos y otros productos textiles, excepto prendas de vestir	0.00	0.00	0.00	0.00	0.00	0.00	0.00	0.00	0.00
2900	Herramientas, Refacciones y Accesorios menores	115,000.00	127,192.08	24,576.00	217,616.08	217,616.08	217,616.08	217,616.08	0.00	0.00
291	Herramientas menores	0.00	0.00	0.00	0.00	0.00	0.00	0.00	0.00	0.00
296	Relaciones y accesorios menores de equipo de transporte	30,000.00	127,192.08	0.00	207,192.08	207,192.08	207,192.08	207,192.08	0.00	0.00
297	Relaciones y accesorios menores de equipo de defensa y seguridad	35,000.00	0.00	0.00	10,424.00	10,424.00	10,424.00	10,424.00	0.00	0.00
0	IFONDO IEPS	0.00	938,475.65	0.00	736,006.45	736,006.45	736,006.45	736,006.45	266,134.60	202,469.20
2600	Combustibles, Lubrificantes y Aditivos	0.00	938,475.65	0.00	736,006.45	736,006.45	736,006.45	736,006.45	266,134.60	202,469.20




CÓDIGO	PARTE	PRESUPUESTO DE EGRESOS APROBADO	APORTACIONES	RECURSOS	COMPROMISO	EFECTIVO	VALOR AGREGADO POR LOS SUBCONTRATISTAS	MAYOR DE ALTA DE INCLUIDO EN EL PAUSE	VALOR DE LA ALTA DE INCLUIDO EN EL PAUSE	VALOR DE LA ALTA DE INCLUIDO EN EL PAUSE	VALOR DE LA ALTA DE INCLUIDO EN EL PAUSE
261	Combustibles, lubricantes y activos	0.00	938,475.65	0.00	736,006.45	736,006.45	736,006.45	266,134.60	202,469.20	202,469.20	202,469.20
0	FONDO ISAN	0.00	105,079.15	0.00	82,271.30	82,271.30	82,271.30	0.00	0.00	0.00	0.00
2500	Productos Químicos, Farmacéuticos y de Laboratorio	0.00	105,079.15	0.00	82,271.30	82,271.30	82,271.30	0.00	0.00	0.00	0.00
253	Medicinas y productos farmacéuticos	0.00	105,079.15	0.00	82,271.30	82,271.30	82,271.30	0.00	0.00	0.00	0.00
0	RECURSOS EXTRAORDINARIOS	0.00	17,003.51	0.00	17,003.51	17,003.51	17,003.51	5,463.66	0.00	0.00	0.00
0	PROG TRANSVERSALIDAD Y PERSPECTIVA DE GENERO	0.00	17,003.51	0.00	17,003.51	17,003.51	17,003.51	5,463.66	0.00	0.00	0.00
2100	Materiales de Administración, Emisión de documentos y Artículos Oficiales	0.00	7,460.51	0.00	7,460.51	7,460.51	7,460.51	0.00	0.00	0.00	0.00
211	Materiales, útiles y equipos menores de oficina	0.00	5,546.51	0.00	5,546.51	5,546.51	5,546.51	0.00	0.00	0.00	0.00
214	Materiales, útiles y equipos menores de tecnologías de la información y comunicaciones	0.00	1,914.00	0.00	1,914.00	1,914.00	1,914.00	0.00	0.00	0.00	0.00
2200	Alimentos y Utensilios	0.00	9,543.00	0.00	9,543.00	9,543.00	9,543.00	5,463.66	0.00	0.00	0.00
221	Productos alimenticios para personas	0.00	9,543.00	0.00	9,543.00	9,543.00	9,543.00	5,463.66	0.00	0.00	0.00
0	PAUSE	0.00	671.23	0.00	671.23	671.23	671.23	0.00	0.00	0.00	0.00
2100	Materiales de Administración, Emisión de documentos y Artículos Oficiales	0.00	671.23	0.00	671.23	671.23	671.23	0.00	0.00	0.00	0.00
211	Materiales, útiles y equipos menores de oficina	0.00	671.23	0.00	671.23	671.23	671.23	0.00	0.00	0.00	0.00
0	PROGRAMA 3*1	0.00	12.73	0.00	12.73	12.73	12.73	0.00	0.00	0.00	0.00
2100	Materiales de Administración, Emisión de documentos y Artículos Oficiales	0.00	12.73	0.00	12.73	12.73	12.73	0.00	0.00	0.00	0.00
211	Materiales, útiles y equipos menores de oficina	0.00	12.73	0.00	12.73	12.73	12.73	0.00	0.00	0.00	0.00
0	PROGRAMA DE CONTINGENCIAS	0.00	2,304.99	0.00	2,304.99	2,304.99	2,304.99	0.00	0.00	0.00	0.00
2100	Materiales de Administración, Emisión de documentos y Artículos Oficiales	0.00	2,304.99	0.00	2,304.99	2,304.99	2,304.99	0.00	0.00	0.00	0.00
211	Materiales, útiles y equipos menores de oficina	0.00	2,304.99	0.00	2,304.99	2,304.99	2,304.99	0.00	0.00	0.00	0.00
3000	SERVICIOS GENERALES	9,946,079.22	9,006,145.99	2,271,719.18	15,854,792.33	15,854,792.33	15,854,792.33	1,279,719.42	825,713.70	825,713.70	825,713.70
0	REPO	4,711,793.63	7,168,717.18	733,572.84	11,166,928.17	10,379,706.63	10,379,706.63	480,316.84	787,221.54	787,221.54	787,221.54
3100	Servicios Básicos	2,481,487.55	796,330.40	227,985.86	3,049,832.09	2,571,915.75	2,571,915.75	-51,306.82	477,916.34	477,916.34	477,916.34
311	Energía eléctrica	2,095,000.00	480,514.91	0.00	2,515,514.91	2,076,521.91	2,076,521.91	-133,186.84	438,993.00	438,993.00	438,993.00
312	Gas	500.00	0.00	500.00	0.00	0.00	0.00	0.00	0.00	0.00	0.00
313	Agua	4,500.00	0.00	3,763.38	736.62	736.62	736.62	0.00	0.00	0.00	0.00
314	Telefonía tradicional	182,000.00	0.00	77,795.00	104,205.00	96,016.00	96,016.00	11,810.00	8,189.00	8,189.00	8,189.00
315	Telefonía celular	107,997.55	315,815.49	0.00	423,813.04	393,078.70	393,078.70	30,070.02	30,734.34	30,734.34	30,734.34
316	Servicios de telecomunicaciones y satélites	0.00	0.00	0.00	0.00	0.00	0.00	0.00	0.00	0.00	0.00
317	Servicios de acceso de Internet, redes y procesamiento de información	150,000.00	0.00	144,780.00	5,220.00	5,220.00	5,220.00	0.00	0.00	0.00	0.00
318	Servicios postales y telegráficos	1,500.00	0.00	1,157.48	342.52	342.52	342.52	0.00	0.00	0.00	0.00
319	Servicios integrales y otros servicios	0.00	0.00	0.00	0.00	0.00	0.00	0.00	0.00	0.00	0.00
3200	Servicios de Arrendamiento	185,000.00	1,516,999.74	1,130.01	1,690,869.73	1,571,564.53	1,571,564.53	248,204.53	109,305.20	109,305.20	109,305.20
321	Arrendamiento de terrenos	0.00	0.00	0.00	0.00	0.00	0.00	0.00	0.00	0.00	0.00
322	Arrendamiento de edificios	10,000.00	704,167.93	0.00	714,167.93	714,167.93	714,167.93	52,844.52	0.00	0.00	0.00
323	Arrendamiento de mobiliario y equipo de administración, educacional y recreativo	15,000.00	37,699.20	0.00	52,699.20	52,699.20	52,699.20	0.00	0.00	0.00	0.00
324	Arrendamiento de equipo e instrumental médico y de laboratorio	0.00	0.00	0.00	0.00	0.00	0.00	0.00	0.00	0.00	0.00
325	Arrendamiento de equipo de transporte	10,000.00	438,060.00	0.00	448,060.00	448,060.00	448,060.00	145,464.00	0.00	0.00	0.00
326	herramientas	25,000.00	126,390.00	0.00	151,390.00	55,390.00	55,390.00	2,320.00	96,000.00	96,000.00	96,000.00
327	Arrendamiento de activos intangibles	5,000.00	0.00	3,869.99	3,869.99	3,869.99	3,869.99	0.00	0.00	0.00	0.00
328	Arrendamiento financiero	0.00	0.00	0.00	0.00	0.00	0.00	0.00	0.00	0.00	0.00
329	Otros arrendamientos	100,000.00	212,682.61	0.00	312,682.61	298,377.41	298,377.41	47,576.01	13,305.20	13,305.20	13,305.20
3300	Servicios Profesionales, Científicos y Técnicos y Otros Servicios	275,000.00	510,868.62	91,989.63	693,866.63	693,866.63	693,866.63	50,226.49	0.00	0.00	0.00
331	Servicios legales, de contabilidad, auditoría y relacionados	4,500.00	158,716.98	0.00	158,716.98	158,716.98	158,716.98	0.00	0.00	0.00	0.00
332	Servicios de diseño, arquitectura, ingeniería y actividades relacionadas	110,000.00	0.00	91,989.63	158,716.98	158,716.98	158,716.98	0.00	0.00	0.00	0.00
333	Servicios de consultoría administrativa, procesos técnicos y en tecnologías de la información	0.00	198,000.08	0.00	198,000.08	198,000.08	198,000.08	18,000.01	0.00	0.00	0.00
334	Servicios de capacitación	15,000.00	13,267.20	0.00	28,267.20	28,267.20	28,267.20	0.00	0.00	0.00	0.00
335	Servicios de investigación científica y desarrollo	0.00	0.00	0.00	0.00	0.00	0.00	0.00	0.00	0.00	0.00






CÓDIGO	ACTIVIDAD	PRESUUESTO DE EGRESOS APROBADO	REANUDADO	MODIFICADO	COMPLETADO	DEVOLVIDO	REANUDADO	AGUOS DE ALTA DE VALORES EN 2016	AGUOS DE ALTA DE VALORES EN 2015	CID TO DEPOSITO PARA RESPONSABILIDAD
336	Servicios de apoyo administrativo, traducción, fotocopiado e impresión	100,000.00	78,987.97	0.00	178,987.97	178,987.97	178,987.97	8,446.45	0.00	0.00
339	Servicios profesionales, científicos y técnicos	50,000.00	61,894.39	0.00	111,894.39	111,894.39	111,894.39	23,780.00	0.00	0.00
340	Servicios Financieros, Bancarios y Comerciales	11,000.00	237,985.43	0.00	248,985.43	48,985.43	48,985.43	48,985.43	200,000.00	0.00
341	Servicios financieros y bancarios	8,500.00	18,935.42	0.00	27,435.42	27,435.42	27,435.42	19,622.01	0.00	0.00
345	Seguro de Bienes patrimoniales	0.00	206,300.01	0.00	6,300.01	6,300.01	6,300.01	0.00	200,000.00	0.00
347	Fletes y manobras	2,500.00	12,750.00	0.00	15,250.00	15,250.00	15,250.00	0.00	200,000.00	0.00
349	Servicios financieros, bancarios y comerciales	0.00	0.00	0.00	0.00	0.00	0.00	0.00	0.00	0.00
350	Servicios de instalación, Reparación, Mantenimiento y Conservación	349,259.31	846,650.12	65,244.12	1,110,665.31	1,110,665.31	1,110,665.31	18,956.20	0.00	0.00
351	Conservación y mantenimiento menor de inmuebles	80,000.00	519,946.55	0.00	599,946.55	599,946.55	599,946.55	0.00	0.00	0.00
352	Instalación, reparación y mantenimiento de mobiliario y equipo de administración, educacional y recreativo	10,000.00	0.00	3,287.33	6,712.67	6,712.67	6,712.67	0.00	0.00	0.00
353	Instalación, reparación y mantenimiento de equipo de cómputo y tecnología de la información	21,259.31	0.00	13,371.31	7,888.00	7,888.00	7,888.00	0.00	0.00	0.00
354	Instalación, reparación y mantenimiento de equipo e instrumental médico y de laboratorio	0.00	0.00	0.00	0.00	0.00	0.00	0.00	0.00	0.00
355	Reparación y mantenimiento de equipo de transporte	100,000.00	0.00	53,585.48	46,414.52	46,414.52	46,414.52	2,847.20	0.00	0.00
356	Reparación y mantenimiento de equipo de defensa y seguridad	3,000.00	1,318.45	0.00	4,318.45	4,318.45	4,318.45	0.00	0.00	0.00
357	Instalación, reparación y mantenimiento de maquinaria, otros equipos y herramienta	120,000.00	325,385.12	0.00	445,385.12	445,385.12	445,385.12	16,149.00	0.00	0.00
358	Servicios de limpieza y manejo de desechos	0.00	0.00	0.00	0.00	0.00	0.00	0.00	0.00	0.00
359	Servicios de jardinería y fumigación	15,000.00	0.00	15,000.00	0.00	0.00	0.00	0.00	0.00	0.00
360	Servicios de Comunicación Social y Publicidad	239,326.77	149,138.56	100,387.41	288,067.92	288,067.92	288,067.92	25,344.96	0.00	0.00
361	Difusión por radio, televisión y otros medios de mensajería sobre programas y actividades gubernamentales	105,000.00	149,138.56	0.00	254,138.56	254,138.56	254,138.56	15,779.60	0.00	0.00
362	Mensajes comerciales para promover la venta de bienes o servicios	25,000.00	0.00	5,800.64	19,199.36	19,199.36	19,199.36	9,565.36	0.00	0.00
363	Servicios de creatividad, reproducción y producción de publicidad, excepto Internet	0.00	0.00	0.00	0.00	0.00	0.00	0.00	0.00	0.00
364	Servicios de revelado de fotografías	12,000.00	0.00	12,000.00	0.00	0.00	0.00	0.00	0.00	0.00
365	Servicios de la industria química, del sonido y del video	0.00	0.00	0.00	0.00	0.00	0.00	0.00	0.00	0.00
366	Servicio de creación y difusión de contenido exclusivamente a través de Internet	92,326.77	0.00	80,146.77	12,180.00	12,180.00	12,180.00	0.00	0.00	0.00
369	Otros servicios de información	5,000.00	0.00	2,450.00	2,550.00	2,550.00	2,550.00	0.00	0.00	0.00
370	Servicios de Traslado y Viáticos	187,200.00	0.00	17,441.23	169,758.77	169,758.77	169,758.77	5,718.50	0.00	0.00
372	Pasajes terrestres	2,000.00	0.00	2,000.00	0.00	0.00	0.00	0.00	0.00	0.00
375	Viáticos en el país	180,000.00	0.00	14,475.23	165,524.77	165,524.77	165,524.77	5,718.50	0.00	0.00
379	Otros servicios de traslado y hospedaje	5,200.00	0.00	966.00	4,234.00	4,234.00	4,234.00	0.00	0.00	0.00
380	Servicios Oficiales	925,000.00	1,033,223.45	181,364.02	1,776,859.43	1,776,859.43	1,776,859.43	182,262.00	0.00	0.00
381	Gastos de ceremonial	100,000.00	0.00	79,851.00	20,169.00	20,169.00	20,169.00	0.00	0.00	0.00
382	Gastos de orden social y cultural	650,000.00	1,033,223.45	0.00	1,683,223.45	1,683,223.45	1,683,223.45	182,252.00	0.00	0.00
383	Congresos y convenciones	0.00	0.00	0.00	0.00	0.00	0.00	0.00	0.00	0.00
384	Exposiciones	25,000.00	0.00	23,250.00	1,750.00	1,750.00	1,750.00	0.00	0.00	0.00
385	Gastos de representación	150,000.00	0.00	78,283.02	71,716.98	71,716.98	71,716.98	0.00	0.00	0.00
390	Otros Servicios Generales	78,500.00	2,097,522.86	28,000.00	2,148,022.86	2,148,022.86	2,148,022.86	1,259.00	0.00	0.00
391	Servicios funerarios y de cementerios	25,000.00	13,496.00	0.00	38,496.00	38,496.00	38,496.00	0.00	0.00	0.00
392	Impuestos y derechos	13,000.00	27,514.01	0.00	40,514.01	40,514.01	40,514.01	0.00	0.00	0.00
394	Sentencias y resoluciones judiciales	28,000.00	0.00	28,000.00	0.00	0.00	0.00	0.00	0.00	0.00
395	Plenas, multas, accesos y actualizaciones	12,500.00	13,114.29	0.00	25,614.29	25,614.29	25,614.29	0.00	0.00	0.00
396	Otros gastos por responsabilidades	0.00	2,038,398.56	0.00	2,038,398.56	2,038,398.56	2,038,398.56	0.00	0.00	0.00
399	Otros servicios generales	0.00	5,000.00	0.00	5,000.00	5,000.00	5,000.00	0.00	0.00	0.00
0	FUJO	0.00	80,936.71	0.00	80,936.71	80,936.71	80,936.71	0.00	0.00	0.00
0	SERVICIOS GENERALES	0.00	0.00	0.00	0.00	0.00	0.00	0.00	0.00	0.00
333	Servicios de consultoría administrativa, proyectos técnicos y en tecnologías de la información	0.00	0.00	0.00	0.00	0.00	0.00	0.00	0.00	0.00



CODIGO	PARTE	PRESUPUESTO DE EGRESOS APROBADO	IMPORTE	RECURSOS	MODIFICACIONES	COMPROBADO	EFECTIVO	MODIFICACIONES (Ejecución)	EFECTIVO (Ejecución)	PAGO DE OBLIGACIONES	DEBITO FISCAL (Ejecución)	DEBITO FISCAL (Ejecución)
291	SOFTWARE	0.00	107,430.92	0.00	107,430.92	34,610.92	34,610.92	34,610.92	34,610.92	0.00	0.00	72,820.00
0	FONDO GENERAL DE PARTICIPACIONES	0.00	58,319.79	0.00	58,319.79	43,547.80	43,547.80	43,547.80	43,547.80	0.00	0.00	14,771.99
5200	Mobiliario y equipo de administración	0.00	58,319.79	0.00	58,319.79	43,547.80	43,547.80	43,547.80	43,547.80	0.00	0.00	14,771.99
515	Equipo de computo y de tecnologías de la información	0.00	58,319.79	0.00	58,319.79	43,547.80	43,547.80	43,547.80	43,547.80	0.00	0.00	14,771.99
0	FORTAMUN-DF	0.00	25,199.93	0.00	25,199.93	25,199.93	25,199.93	25,199.93	25,199.93	0.00	0.00	0.00
0	BIENES MUEBLES, INMUEBLES E INTANGIBLES	0.00	25,199.93	0.00	25,199.93	25,199.93	25,199.93	25,199.93	25,199.93	0.00	0.00	0.00
565	Equipo de radiocomunicación	0.00	25,199.93	0.00	25,199.93	25,199.93	25,199.93	25,199.93	25,199.93	0.00	0.00	0.00
0	FAISM	0.00	25,199.93	0.00	25,199.93	25,199.93	25,199.93	25,199.93	25,199.93	0.00	0.00	0.00
5200	Mobiliario y equipo de administración	0.00	67,751.95	0.00	67,751.95	67,751.95	67,751.95	67,751.95	67,751.95	0.00	0.00	0.00
515	Equipo de computo y de tecnologías de la información	0.00	67,751.95	0.00	67,751.95	67,751.95	67,751.95	67,751.95	67,751.95	0.00	0.00	0.00
0	FOFIS	645,221.56	198,977.43	645,221.56	198,977.43	54,509.77	54,509.77	54,509.77	54,509.77	0.00	0.00	144,467.66
5100	Mobiliario y equipo de administración	0.00	198,977.43	0.00	198,977.43	54,509.77	54,509.77	54,509.77	54,509.77	0.00	0.00	144,467.66
515	Equipo de computo y de tecnologías de la información	0.00	198,977.43	0.00	198,977.43	54,509.77	54,509.77	54,509.77	54,509.77	0.00	0.00	144,467.66
5900	Activos intangibles	645,221.56	0.00	645,221.56	0.00	0.00	0.00	0.00	0.00	0.00	0.00	0.00
591	Software	645,221.56	0.00	645,221.56	0.00	0.00	0.00	0.00	0.00	0.00	0.00	0.00
6000	INVERSION PUBLICA	4,264,971.13	14,932,632.27	4,264,971.13	14,932,632.27	12,301,532.73	12,301,532.73	12,301,532.73	12,301,532.73	7,502,178.96	2,631,059.54	2,631,059.54
0	IREPO	0.00	3,624,382.98	0.00	3,624,382.98	3,053,597.28	3,053,597.28	3,053,597.28	3,053,597.28	35,428.63	0.00	570,785.70
0	OBRA PUBLICA EN BIENES DE DOMINIO PUBLICO	0.00	3,624,382.98	0.00	3,624,382.98	3,053,597.28	3,053,597.28	3,053,597.28	3,053,597.28	35,428.63	0.00	570,785.70
612	Edificación no habitacional	0.00	150,000.00	0.00	150,000.00	150,000.00	150,000.00	150,000.00	150,000.00	30,000.00	0.00	570,785.70
0	Construcción de aulas de usos múltiples	0.00	150,000.00	0.00	150,000.00	150,000.00	150,000.00	150,000.00	150,000.00	30,000.00	0.00	570,785.70
615	Construcción de vías de comunicación	0.00	38,670.98	0.00	38,670.98	38,670.98	38,670.98	38,670.98	38,670.98	0.00	0.00	-150,000.00
0	2021/001 Rehab. Calle las Rosas	0.00	38,670.98	0.00	38,670.98	38,670.98	38,670.98	38,670.98	38,670.98	0.00	0.00	-150,000.00
614	Division de Terrenos y construcción de obras de urbanización	0.00	0.00	0.00	0.00	38,670.98	38,670.98	38,670.98	38,670.98	0.00	0.00	-38,670.98
619	Trabajos de acabados en edificaciones y otros trabajos especializados	0.00	1,994,461.75	0.00	1,994,461.75	1,805,461.75	1,805,461.75	1,805,461.75	1,805,461.75	0.00	0.00	189,000.00
0	Const. De sala de exposición permanente casa de cultura (2da etapa PAICE)	0.00	1,435,821.62	0.00	1,435,821.62	1,054,035.92	1,054,035.92	1,054,035.92	1,054,035.92	0.00	0.00	381,785.70
0	Rehab. Y Mto. Equipamiento palacio Teitecalli (aportación Municipal)	0.00	858,340.71	0.00	858,340.71	858,340.71	858,340.71	858,340.71	858,340.71	0.00	0.00	0.00
617	Instalaciones y equipamiento en Construcciones	0.00	195,695.21	0.00	195,695.21	195,695.21	195,695.21	195,695.21	195,695.21	0.00	0.00	0.00
0	Aportación municipal al PAICE	0.00	5,428.63	0.00	5,428.63	5,428.63	5,428.63	5,428.63	5,428.63	5,428.63	0.00	0.00
0	Rehab. Mto., Eg. Palacio Teitecalli	0.00	5,428.63	0.00	5,428.63	5,428.63	5,428.63	5,428.63	5,428.63	5,428.63	0.00	0.00
0	FISM	2,923,215.00	3,904,325.16	2,923,215.00	3,904,325.16	3,747,935.45	3,747,935.45	3,747,935.45	3,747,935.45	2,966,750.33	156,389.71	156,389.71
6100	Obra Publica en bienes de dominio publico	2,923,215.00	3,904,325.16	2,923,215.00	3,904,325.16	3,747,935.45	3,747,935.45	3,747,935.45	3,747,935.45	2,966,750.33	156,389.71	156,389.71
0	Edificación no habitacional	2,923,215.00	0.00	2,923,215.00	0.00	0.00	0.00	0.00	0.00	0.00	0.00	0.00
613	Const. De obras p/abast. De agua, petroleo, gas, electricidad	0.00	789,304.92	0.00	789,304.92	632,914.81	632,914.81	632,914.81	632,914.81	0.00	0.00	156,389.71
614	Division de terrenos y construcción de obras de urbanización	0.00	1,388,574.59	0.00	1,388,574.59	1,388,574.59	1,388,574.59	1,388,574.59	1,388,574.59	607,389.47	0.00	0.00
619	Trabajos de acabados en edificaciones y otros trabajos especializados	0.00	908,346.82	0.00	908,346.82	908,346.82	908,346.82	908,346.82	908,346.82	908,346.82	0.00	0.00
617	Instalaciones y equipamiento en Construcciones	0.00	818,099.23	0.00	818,099.23	818,099.23	818,099.23	818,099.23	818,099.23	818,099.23	0.00	0.00
0		0.00	0.00	0.00	0.00	0.00	0.00	0.00	0.00	0.00	0.00	0.00
0		0.00	0.00	0.00	0.00	0.00	0.00	0.00	0.00	0.00	0.00	0.00
6100	Obra Publica en bienes de dominio publico	1,341,756.13	0.00	1,341,756.13	0.00	0.00	0.00	0.00	0.00	0.00	0.00	0.00
614	Division de terrenos y construcción de obras de urbanización	1,341,756.13	0.00	1,341,756.13	0.00	0.00	0.00	0.00	0.00	0.00	0.00	0.00
0	form.	1,341,756.13	0.00	1,341,756.13	0.00	0.00	0.00	0.00	0.00	0.00	0.00	0.00
6100	Obra Publica en bienes de dominio publico	1,341,756.13	1,000,000.00	1,000,000.00	1,000,000.00	1,000,000.00	1,000,000.00	1,000,000.00	1,000,000.00	0.00	0.00	0.00
614	Division de terrenos y construcción de obras de urbanización	1,341,756.13	1,000,000.00	1,000,000.00	1,000,000.00	1,000,000.00	1,000,000.00	1,000,000.00	1,000,000.00	0.00	0.00	0.00
0	FOBP	1,341,756.13	0.00	1,341,756.13	0.00	0.00	0.00	0.00	0.00	0.00	0.00	0.00
6100	Obra Publica en bienes de dominio publico	1,341,756.13	187,924.13	187,924.13	187,924.13	187,924.13	187,924.13	187,924.13	187,924.13	0.00	0.00	0.00
614	Division de terrenos y construcción de obras de urbanización	1,341,756.13	187,924.13	187,924.13	187,924.13	187,924.13	187,924.13	187,924.13	187,924.13	0.00	0.00	0.00
0	PROGRAMA CONTINGENCIAS ECONOMICAS	0.00	2,000,000.00	0.00	2,000,000.00	2,000,000.00	2,000,000.00	2,000,000.00	2,000,000.00	2,000,000.00	0.00	0.00



CODIGO	PARTEA	PRESUUESTO DE EGRESOS APROBADO	ANULACIONES	REVOCA	REPOSICION	COMPROMETIDO	DEFERIDO	PAYADO ALIADO AL 31 DE DICIEMBRE DE 2013	PAYADO AL 31 DE DICIEMBRE DE 2013	DEBITO FINANCIARIO COMPROMETIDO (contingencia)	DEBITO FINANCIARIO COMPROMETIDO (contingencia)
6100	Obra Pública en bienes de dominio público	0.00	2,000,000.00	0.00	2,000,000.00	2,000,000.00	2,000,000.00	2,000,000.00	2,000,000.00	0.00	0.00
614	Division de terrenos y construcción de obras de urbanización	0.00	2,000,000.00	0.00	2,000,000.00	2,000,000.00	2,000,000.00	2,000,000.00	2,000,000.00	0.00	0.00
0	PROGRAMA 3°1 PARA MIGRANTES	0.00	2,500,000.00	0.00	2,500,000.00	2,500,000.00	2,500,000.00	2,500,000.00	2,500,000.00	0.00	0.00
6100	Obra Pública en bienes de dominio público	0.00	2,500,000.00	0.00	2,500,000.00	2,500,000.00	2,500,000.00	2,500,000.00	2,500,000.00	0.00	0.00
614	Division de terrenos y construcción de obras de urbanización	0.00	2,500,000.00	0.00	2,500,000.00	2,500,000.00	2,500,000.00	2,500,000.00	2,500,000.00	0.00	0.00
0	PAICE	0.00	1,716,000.00	0.00	1,716,000.00	1,716,000.00	1,716,000.00	1,716,000.00	1,716,000.00	1,716,000.00	1,716,000.00
6100	Obra Pública en bienes de dominio público	0.00	1,716,000.00	0.00	1,716,000.00	1,716,000.00	1,716,000.00	1,716,000.00	1,716,000.00	1,716,000.00	1,716,000.00
614	Division de terrenos y construcción de obras de urbanización	0.00	1,716,000.00	0.00	1,716,000.00	1,716,000.00	1,716,000.00	1,716,000.00	1,716,000.00	1,716,000.00	1,716,000.00
7000	INVERSIONES FINANCIERAS Y OTRAS PROVISIONES	0.00	1,716,000.00	0.00	1,716,000.00	1,716,000.00	1,716,000.00	1,716,000.00	1,716,000.00	1,716,000.00	1,716,000.00
8000	PARTICIPACIONES Y APORTACIONES	350,000.00	0.00	0.00	0.00	0.00	0.00	0.00	0.00	0.00	0.00
8500	CONVENIOS	350,000.00	0.00	350,000.00	0.00	0.00	0.00	0.00	0.00	0.00	0.00
0	REPO	0.00	0.00	0.00	0.00	0.00	0.00	0.00	0.00	0.00	0.00
853	Otros convenios	0.00	0.00	0.00	0.00	0.00	0.00	0.00	0.00	0.00	0.00
0	FUJO	350,000.00	0.00	350,000.00	0.00	0.00	0.00	0.00	0.00	0.00	0.00
853	Otros convenios	350,000.00	0.00	350,000.00	0.00	0.00	0.00	0.00	0.00	0.00	0.00
9000	DEUDA PUBLICA	1,899,999.96	0.00	113,012.63	1,786,987.33	1,786,987.33	1,786,987.33	1,786,987.33	1,786,987.33	145,120.81	0.00
0	FUJO	1,899,999.96	0.00	113,012.63	1,786,987.33	1,786,987.33	1,786,987.33	1,786,987.33	1,786,987.33	145,120.81	0.00
9100	Amortización de la Deuda Pública	1,599,999.96	0.00	0.00	1,599,999.96	1,599,999.96	1,599,999.96	1,599,999.96	1,599,999.96	133,333.33	0.00
911	Amortización de la deuda interna con instituciones de crédito	1,599,999.96	0.00	0.00	1,599,999.96	1,599,999.96	1,599,999.96	1,599,999.96	1,599,999.96	133,333.33	0.00
9200	Intereses de la Deuda Pública	300,000.00	0.00	113,012.63	186,987.37	186,987.37	186,987.37	186,987.37	186,987.37	11,787.48	0.00
921	Intereses de la deuda interna con instituciones de crédito	300,000.00	0.00	113,012.63	186,987.37	186,987.37	186,987.37	186,987.37	186,987.37	11,787.48	0.00
9900	Aduanos de ejercicios fiscales anteriores (ADEFAS)	0.00	517,458.68	0.00	517,458.68	517,458.68	517,458.68	517,458.68	517,458.68	0.00	0.00
333	Servicios de consultoría administrativa, procesos, técnica y en tecnologías de la información	0.00	229,933.29	0.00	229,933.29	229,933.29	229,933.29	229,933.29	229,933.29	0.00	0.00
327	Servicio de Activos Intangibles	0.00	287,525.39	0.00	287,525.39	287,525.39	287,525.39	287,525.39	287,525.39	0.00	0.00
GRAN TOTAL		55,779,900.15	50,380,270.58	25,970,303.62	82,189,867.11	77,058,559.58	77,058,559.58	77,058,559.58	77,058,559.58	17,713,301.72	5,131,307.53



H. AYUNTAMIENTO DE ATITALAQUIA, HGO.
CUENTA PUBLICA MUNICIPAL 2014

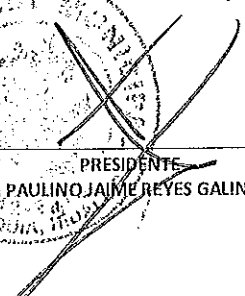


ESTADO DE VARIACION DE LA HACIENDA PUBLICA/PATRIMONIO
AL 31 DE DICIEMBRE 2014




Concepto	Patrimonio Contribuido	Patrimonio Generado	Decrementos	Incrementos	Saldo al 31/12/2014
Patrimonio Neto al Final del Mes Anterior	0.00	58,817,251.65			58,817,251.65
Resultado del Ejercicio: Ahorro / Desahorro		13,682,447.91	2,117,835.65		11,564,612.26
Result. de Ejerc. Ant. al Final del Mes		100,000.00	0.00	0.00	100,000.00
Rectificaciones del Resultado de Ejercicios Anteriores	0.00	0.00	0.00	0.00	0.00
2. Cambios en Políticas Contables	0.00				0.00
3. Cambios por Errores Contables	0.00				0.00
Patrimonio Neto Inicial Ajustado del mes anterior	0.00	72,599,699.56	2,117,835.65	0.00	70,481,863.91
Variaciones del Patrimonio	0.00	45,034,803.74	0.00	265,769.00	45,300,572.74
1. Edificios		5,577,000.00			5,577,000.00
2. Terrenos		15,564,345.30		265,769.00	15,830,114.30
3. Mobiliario y equipo de Oficina		877,412.38			877,412.38
4. Maquinaria y Equipo diverso		16,538,288.36			16,538,288.36
5. Desarrollo Institucional		4,346,702.05			4,346,702.05
6. Desarrollo social		250,378.99			250,378.99
7. Equipo de Radiocomunicación		143,399.95			143,399.95
8. Equipo de Protección		16,256.33			16,256.33
9. Instrumentos Musicales		27,945.00			27,945.00
10. Equipo de Sonido		31,853.99			31,853.99
11. Equipo de Transporte		1,635,081.40			1,635,081.40
12. Herramientas		26,139.99			26,139.99
Patrimonio Neto al mes reportado		58,817,251.65	2,117,835.65	265,769.00	56,965,185.00

"Bajo protesta de decir verdad declaramos que las cifras contenidas en este estado financiero son veraces y contienen toda la información referente a la situación y/o los resultados del Municipio de Atitalaquia, Hgo., afirmando ser legalmente responsables de la autenticidad y veracidad de las mismas, y asimismo asumimos la responsabilidad derivada de cualquier declaración en falso sobre las mismas". Dicha leyenda no sustituye a las respectivas notas a los estados financieros, cuya estructuración y presentación deberá apegarse a lo establecido por el CONAC.


PRESIDENTE
G. PAULINO JAIME REYES GALINDO


SINDICO
SALVADOR RAMIREZ LOPEZ


TESORERA
L.A.E. NORMA ACEVEDO GARCIA

ANEXO No. 4.1

MUNICIPIO DE ATITALAQUIA, HGO.

NOTAS A LOS ESTADOS FINANCIEROS
CUARTO TRIMESTRE 2014

En cumplimiento a los Art. 46 y 49 de la Ley de Contabilidad, se adhieren a los Estados Financieros las presentes NOTAS que contienen información adicional y suficiente con el propósito de ampliar los datos reportados en los Estados financieros, acentuando que estas notas cumplen con las "Normas y Metodología para la Emisión de Información Financiera y Estructura de los Estados Financieros Básicos de los entes Públicos y características de sus Notas" emitidas por el consejo Nacional de Armonización Contable.

A) NOTAS DE DESGLOSE

A.1) INFORMACIÓN CONTABLE

1. NOTAS AL ESTADO DE SITUACIÓN FINANCIERA

El Estado de Situación Financiera cumple con el postulado de Revelación suficiente, ya que la información que muestra es amplia y precisa, así mismo se tiene presente el postulado de Importancia relativa.


Activo

Los saldos históricos ficticios en las cuentas de Caja, Fondo Fijo y Bancos correspondientes a los ejercicios 2006, 2007, 2008, 2009, 2010 y 2011 fueron depurados de la balanza de comprobación según acuerdo de Asamblea No. HAM/033/2013 de fecha 28 de Mayo 2013.

Los saldo en Bancos representado en el Estado de Situación Financiera al 30 de Septiembre de 2014 que refieren saldos existentes por la cantidad de \$6,360,860.59 describiéndose a continuación:

Bancos: Saldos al 31 de Diciembre de 2014

Fondo	Cuenta	Saldo
REPO-2012	08301049	90,000.00
REPO-2014	03244633	2,286,795.34
FOGP-2014	08261218	799,077.82
FOFOM-2014	08261196	82,767.38
IEPS-2014	08642416	202,469.20
ISAN-2014	08564636	22,807.85
FAISM-2014	4976069	999,189.76
FAFM-2014	05061552	185,257.78
FOFIM-2014	06108455	151,595.97
APORT. BENEF.-2014	07573801	311,354.67
FONDEM-2014	05045563	2,304.99
PFTPG-2014	03134003	293.41
PAICE-2014	04193127	1,202,340.88
PACMyC	03887605	24,592.81
PROG. 3 X 1	0521770	12.73



En los rubros de: **Donativos en especie, Contribuciones a Favor, Participaciones por Recibir y Anticipo a Proveedores** se dieron de baja los saldos ficticios correspondientes a los ejercicios 2008, 2009 y 2010 según acuerdo de Asamblea No. HAM/033/2013 de fecha 28 de Mayo 2013. haciendo mención que de la misma forma existen saldos del ejercicio 2011 con inconsistencias, mismos que serán sometidos para su baja respectiva en tanto se libere dicho ejercicio a la administración anterior por las autoridades fiscalizadoras.

Deudores Diversos:

Se otorgaron recursos como gastos a comprobar durante el Cuarto trimestre de los cuales al 31 de Diciembre 2014 existen los siguientes saldos:

Deudor	Monto Inicial	Saldo	Fecha Inicio Comp.	Concepto
Concepción Jiménez Hernández	\$10,000.00	\$10,000.00	18/02/2012	Gastos a Comprobar para feria de Tezoquipa 2012
Gibrán Osvaldo Pérez Ángeles	\$ 12,000.00	\$ 3,491.63	Oct/2014	Gastos a Comprobar por Adq. De maquinaria
Alberto Carlos Paulino Martínez	\$ 5,000.00	\$ 5,000.00	Oct/2014	Gastos a Comprobar por reembolso de afectación por inundaciones
Romoalda Hernández Ramírez	\$ 5,000.00	\$ 2138.20	Oct/2014	Gastos a Comprobar derivados de feria Atitalaquia 2014
Felipe de Jesús Rentería Pérez	\$ 17,514.89	\$4,514.89	Oct/2014	Gastos a Comprobar derivados de feria Atitalaquia 2014


Derechos a recibir Efectivo y Equivalentes y Bienes o Servicios a Recibir

El valor de las cuentas por rezago de Impuesto Predial a máximo cinco años anteriores al ejercicio 2011 asciende al monto de \$12,308,756.86. El valor para el ejercicio 2012 es de \$14,913,243.60, el valor de Facturación de las cuentas de 2013 asciende al monto de \$13,519,400.00.

TIPO	No. DE CUENTAS				VALOR DE LAS CUENTAS			
	2011	2012	2013	2014	2011	2012	2013	2014
URBANO	4,673	8,909	8943	9500	\$4,185,822.15	\$4,558,600.00	\$4,032,643.17	\$5,200,000.00
RUSTICO	841	2,135	2302	2500	\$422,923.23	\$460,800.00	\$785,390.28	\$530,000.00
INDUSTRIAL	119	230	245	265	\$7,700,911.48	\$8,500,000.00	\$10,095,210.15	\$12,000,000.00
TOTAL	5,633	11,274	11,490	12,265	12,308,756.86	\$13,519,400.00	\$14,913,243.60	17,730,000.00

En el mes de Marzo 2014 se lleva a cabo el acto de donación pura y gratuita a favor del Organismo Público Descentralizado "Servicios de Salud Hidalgo", dando de baja del inventario de Bienes Inmuebles mediante póliza Dr-1 de fecha 07/Mzo/2014 el mencionado predio que se encontraba dentro de la partida de "Terrenos", toda vez que se otorgo en donación al Centro de Salud de la localidad de Tezoquipa según Acuerdo de Asamblea No. HAM/019/2013.

Con fecha 14 de Febrero 2014, fue signado CONTRATO DEFINITIVO DE COMPRA-VENTA con el C. Julián Fernando Viveros Medina concerniente a la adquisición del predio ubicado en la localidad de Tlalminulpa, otorgando un pago en el 2013 de \$280,380.80 y en el mes de Febrero 2014 se otorga un complemento por el monto de \$200,000.00, encontrándose en proceso de escrituración.



Con fecha 06 Marzo 2014, fue signado CONTRATO DE PROMESA DE COMPRA-VENTA con la C. Rosa Pérez León, concerniente a la adquisición del predio ubicado en Colonia Centro, con una sup. Aprox. De 754.02 m2, Para la Ampliación C.A.I.C. con un costo total de \$546,664.50, otorgando un anticipo del 50% según Ch/157 de fecha 06/Mzo/2014, financiado dentro del Fondo REPO, encontrándose en proceso de escrituración.

Depósitos en Garantía:

Se otorgaron montos como Depósitos en garantía de los cuales al 31 de Diciembre 2014 existen los siguientes saldos:

	Monto	Monto Amortizado	Fecha de Deposito	Concepto
Fco. Caballero Villalpando Javier	\$100,000.00	0.00	16/01/2013	Garantía p/promoción de amparo y Prot. Just. fed. Según Exp. 8/2002
Martín Castillo López	\$4,000.00	0.00	Feb/2014	Dep. de fondo por renta de Inmueble que ocupa la UBR

Anticipo a Proveedores y Contratistas:

Se otorgaron anticipos a Proveedores y Contratistas con saldo al 31 de Diciembre 2014 :

Proveedor	Monto inicial de Anticipo	Monto Amortizado	Saldo	Concepto
Isidro Landeros Soriano	\$10,000.00	\$0.00	\$10,000.00	Anticipo de Contratación de banda "el terre" para festejo de fiestas PATRIAS
Rita Marisol del Rio Moreno	\$514,330.35	\$0.00	\$514,330.35	Anticipo del 30% de la obra Rehab., Mto., Equipamiento y Rehab.de palacio Toltecalli

Bienes Disponibles para su Transformación o Consumo (Inventarios)

Al 31 de Diciembre de 2014, el Municipio de Atitalaquia no obtuvo Bienes que formen parte del Inventario para Transformación o Consumo Hgo., tal como se demuestra en los Estados financieros anexos.


Inversiones Financieras/Inversiones Temporales

Al 31 de Diciembre de 2014, el Municipio de Atitalaquia, Hgo, no ha contratado fideicomisos tal como se demuestra en los Estados financieros anexos.

En el mes de Agosto 2014 se apertura la cuenta de Inversión dentro de la cuenta No. 4976069 del Fondo FAISM por compra de Inversión Integral por el monto de \$1,300,000.00 a fin de obtener rendimientos financieros más altos en tanto no se aplique el recurso para el fin al que fue destinado. (Registro en la cuenta Títulos y Valores a corto plazo).

Bienes Muebles, Inmuebles e Intangibles

Las adquisiciones de bienes muebles que el H. Ayuntamiento realizó se sujetaron a las reglas de registro y valoración del Patrimonio al que hace referencia el art. Tercero transitorio, Fracc. IV DE LA LEY DE CONTABILIDAD GUBERNAMENTAL, así como a las políticas internas, a fin de proteger y comprobar la autenticidad de la inversión.



El inventario de Bienes muebles e inmuebles está sujeto a revisión a razón de que fue conciliado con los registros contables de Activo Fijo y Patrimonio, existiendo incongruencias en los registros y en los valores; revisión de toda la documentación legal y fiscal que comprueben la propiedad (facturas, contratos, escrituras etc.), documentación legal y administrativa que amparen las bajas, Registros contables y auxiliares referentes al activo fijo, libro de Actas de Cabildo.

Derivado de lo anterior, la presente administración contempla que todos los movimientos al Inventario de Bienes Muebles e Inmuebles atiendan al cumplimiento de las políticas institucionales, y cuenten con las autorizaciones correspondientes. (Acuerdo de Cabildo); considerando la salvaguarda bajo los controles establecidos para tal efecto.


La Contraloría Interna implantó medidas adecuadas para la protección de los activos, incluyendo su aseguramiento y su mantenimiento preventivo.

Al 31 de Diciembre 2014, se han adquirido bienes patrimoniales consistentes en:

DESCRIPCIÓN DEL BIEN	IMPORTE DE REGISTRO	ADSCRIPCION	FECHA DEL MOVIMIENTO	OBSERVACIONES
TERRENO	480,380.80	TLALMINULPA PARA ESPACIOS PUBLICOS	14 de febrero de 2014	SE ADQ. AL SR. JULIÁN FERNANDO VIVEROS MEDINA REP. 64, REF. Dr-40)
ARCHIVEROS	4,528.00	INSTANCIA DE LA MUJER	26 de febrero de 2014	DOS ARCHIVEROS PARA INSTANCIA DE LAS MUJERES RP 164 FEBRERO
ARCHIVERO	2,264.00	PRESIDENCIA MUNICIPAL	26 de febrero de 2014	ARCHIVERO PARA INSTANCIA DE LA MUJER RP 186 PROVEEDOR OPERADORA OMX
ARCHIVERO	2,264.00	PLANEACION	26 de febrero de 2014	ARCHIVERO PARA PLANEACIÓN RP 166 PROVEEDOR OPERADORA OMX
ARCHIVERO	2,264.00	OFICIALIA	26 de febrero de 2014	ARCHIVERO PARA OFICIALÍA RP 168 PROVEEDOR OPERADORA OMX
EQUIPO DE COMPUTO	24,999.00	COMUNICACIÓN SOCIAL	26 de febrero de 2014	PROMOTORA MUSICAL RP 185
2 IMPRESORAS	14,179.84	IMPUESTO PREDIAL	28 de febrero de 2014	VÍCTOR CESÁREO CRUZ CHÁVEZ
TRACTOR PODADOR DE 17.5 HP	27,999.00	FOMENTO DEPORTIVO	24 de febrero de 2014	SEARS PACHUCA FACT AAH109894
PREDIOS NO EDIFICADOS AMPL. CAIC	546,664.50	SANTOS DEGOLLADO S/N CENTRO	6 de marzo de 2014	RP 27 PAGO PARCIAL TERRENO DONDE SE CONSTRUIRÁ EL CAIC
EQUIPO FOTOGRAFICO	12,524.00	COMUNICACIÓN SOCIAL	20 de marzo de 2014	SERVICIOS GLOBALES EN COMERCIO S.A. DE C.V. RP 18
SOFTWARE Y PAQUETERIA	22,430.92	OBRAS PUBLICAS	20 de marzo de 2014	ADQ. DE LICENCIA BASE OPUS 2014 RP 102
PLANTA DE ASFALTO	4,663,200.00	OBRAS PUBLICAS	11 de marzo de 2014	DR3 F/177 MIGUEL GÓMEZ MADRIGAL
TRES EQUIPO DE COMPUTO MARCA HP Y	\$50,000.00	ECOLOGÍA Y REGISTRO	20 de Mayo de 2014	Dr-8 20/05/2014 Proveedor Distribuidora Liverpool S.A. C.V.

ANEXO 15

CUATRO NO BREAK					
ADQUISICIÓN DE LONA 10 X 15 COLOR BLANCA	\$24,360.00	SERVICIOS PUBLICO	23 de Junio de 2014	FAC-DEBA DE FECHA 23/06/2014 PROVEED. AARON LOPEZ VIVEROS Pol. Ff23 T. E. 205889 Prov. Rita Olgún Hernández	
15 RADIOS PORTATIL MOTOROLA ADQ. DE 21,332.40 M2 DE TERRENO EN LOCALIDAD DE CARDONAL	\$25,199.93	SEGURIDAD PUBLICA	30 de Mayo de 2014	Rp-102 de fecha 21/08/2014 Adq. De terreno p/Secundaria Cardonal	
ADQUISICIÓN DE CPU HP 6300 PRO	\$100,000.00	SECRETARIA MUNICIPAL	Agosto/2014		
ADQ. DE OCHO COMPUTADORAS HP ADQUISICIÓN DE CINCO COMPUTADORAS Y UN MULTIFUNCIONAL HP	\$5,800.00	UNIDAD DE INSTANCIA DE LA JUVENTUD DISTRIBUIDAS DE LA SIGUIENTE MANERA: (01)DESARROLLO SOCIAL, (01) INSTANCIA MPAL. DES. MUJERES, (02) PLANEACIÓN, (02) CONTRALORIA, (1) REGLAMENTOS (1)	25/SEPTIEMBRE/2014	Adquiridas con programa de Desarrollo Institucional según factura 82	
ADQUISICIÓN DE MOTOR PARA AMBULANCIA	\$67,751.95	PRESIDENCIA MUNICIPAL	SEPT/2014	FAC-83	
ADQUISICIÓN DE MOTOSIERRA 20" MOTOR 51 cc Y UNA MOTOBOMBA 4" 8HP	\$43,547.80	SERVICIOS PÚBLICOS	Sept/2014		
ADQUISICIÓN DE PODADORA, MOTOR A GASOLINA 22" 6HP	\$7,308.00	PROTECCIÓN CIVIL	3/Jul/2014	Registro en póliza Rp- 02 julio	
ADQUISICIÓN DE DESBROZADORA DE GASOLINA 52cc	\$11,050.00	ZEFERINO GARCÍA LÓPEZ	15/Julio/2014	Rp-78 FAC-120851	
ADQUISICIÓN DE DESBROZADORA DE GASOLINA 52cc	\$8,189.99	FOMENTO DEPORTIVO	04/Sept/2014	FAC-3842, Referencia pol. Rp-32 de sept.	
ADQUISICIÓN DE DESBROZADORA DE GASOLINA 52cc	\$3,450.00	SERVICIOS PUBLICOS	04/Sept/2014	FAC-153071 Referencia Pol. Rp-32 Septiembre	
CAMPOS DEPORTIVOS	\$265,769.00	PRESIDENCIA	28/11/2014	TERRENO Q UE SERA UTILIZADO PARA LA UNIDAD DEPORTIVA DE TLAMACO	
EQUIPO DE COMPUTO	\$39,680.33	IMPUESTO PREDIAL	16/10/2014	DR 7 OCTUBRE PARA INSTALACIÓN DEL SISTEMA DE EMISIÓN DE RECIBOS DE IMPUESTO PREDIAL	
EQUIPO DE COMPUTACIÓN	\$12,180.00	PRESIDENCIA	14/10/2014	ADQ. DE MINICOMPUTADORA PERSONAL SAMSUNG MOD GALAX S5	
PREDIOS NO IDENTIFICADOS	-\$100,000.00		15/12/2014	CANCELACIÓN DE CHEQUE POR DONACIÓN ONEROSA	
MULTIPOTABILIZADORA	-\$35,000.00		02/10/2014	BAJA POR ACUERDO DE ASAMBLEA HAM/035/2014	



Estimaciones y Deterioros:

Para determinar las cuentas incobrables de Los rubros de DEUDORES DIVERSOS, PARTICIPACIONES POR RECIBIR, CONTRIBUCIONES A FAVOR Y ANTICIPO A PROVEEDORES, se tomaran los siguientes criterios:

- a) Requerir al deudor el pago, siempre y cuando sea plenamente identificado y se cuente con la documentación necesaria y suficiente que acredite la deuda.
- b) El ejercicio fiscal en el cual se originó la deuda, es decir la prescripción de la deuda.
- c) Que las cuentas deudoras no estén consideradas en la emisión de algún dictamen por parte de la Auditoría Superior del Estado o de los organismos facultados para auditar al Municipio.
- d) Saldos irreales por registros contables erróneos

Determinado el crédito incobrable mediante la determinación de las causas anteriores será sometido a la H. Asamblea para aprobación de su depuración o cancelación.

Otros Activos

Se anexa al presente, el reporte de la balanza de comprobación con saldos al 31 de Diciembre de 2014.

Pasivo


Impuesto por Pagar:

Se tienen Impuestos por pagar según balanza de comprobación de \$1,243,941.47 por concepto de I. S. R. retenido en sueldos y Salarios correspondientes a los ejercicios 2009, 2010 y 2011; la cantidad de \$ 320.00 por concepto de 4% de IVA, asimismo la cantidad de \$3,705.80 por concepto de retención 10% ISR en Honorarios por Servicios Profesionales.

Derivado del análisis a estos saldos se determinó que estos impuestos son producto de inconsistencias en los registros contables, a consecuencia de ello se reflejan de igual manera saldos negativos por la cantidad de \$280,142.31., tal como se demuestra a continuación: (Se anexa a esta nota, Reporte auxiliar de la Cuenta de Impuestos por Pagar).

En consideración a lo anterior fue sometido a miramiento de la Asamblea a fin de darlos de baja en la balanza de comprobación y evitar riesgos en la toma de decisiones por contar con información financiera ficticia, siendo aprobada su baja mediante acuerdo de Asamblea No. HAM/033/2013 de fecha 28 de Mayo 2013.

En lo que respecta al ejercicio corriente, se tienen al día los pagos correspondientes a Impuesto retenidos por sueldos y salarios, por prestación de servicios profesionales y servicio de arrendamiento, así mismo el pago de Impuesto Sobre Nómina, mismo que se han pagado al mes de **Diciembre 2014**.



Proveedores:

Se tienen adeudos con proveedores al 31 de Diciembre 2014 siendo los siguientes:

Proveedor	Monto inicial de adeudo	Saldo	Fecha Prog.Pago	Concepto
Isaias Fernández Avilés	\$397,890.37	\$397,890.37	Enero/2015	Adq. De material para Construcción de piso firme de las obras FAISM, 08,09,10,11,12 Y 13
Ingeniería y Servicios Industriales S.A. C.V.	\$567,799.62	\$567,799.62	Enero/2015	Adq. De material para Suministro e Instalación de cisternas para agua potable de obras FAISM No.14,15,16,17,18,19,20,21,22,23 y 24
Carlos Ortigoza Dávila	\$33,500.00	\$33,500.00	Enero/2015	Diagnóstico de rezago Social a nivel manzana

Resultado del ejercicio:

ANÁLISIS DE RESULTADO DEL EJERCICIO 2012	
CTA. CONTAB.E	SALDO BANCOS
1103-03-05-10-01	8,152.69
1103-06-00-00-00	6,748,203.92
1103-07-00-00-00	3,029,183.88
1103-05-09-00-00	2,491.36
TOTAL EN BANCOS	9,788,031.85
(+) SALDO EN BANCOS	9,788,031.85
(+) CUENTAS DEUDORAS	7,539,852.36
(-) CUENTAS ACREEDORAS	6,522,326.09
(=) RESULTADO DEL EJERCICIO 2012	10,805,558.12

ANÁLISIS DE RESULTADO DEL EJERCICIO 2013	
FONDO	SALDO BANCOS
REPO	277,395.96
FUPO	333,977.86
FUPI	2,663,618.58
FAISM	544,006.27
FAFM	307,021.42
FOFIM	67,648.70
FOCOM	174,113.95
FOPEDEM	1,760.41
CONACULTA	442,151.72
SEBESOL	784,407.82
FEIEF	42,857.00



ANEXO 15

(+) SALDO EN BANCOS	5,638,960.40
(+) CUENTAS DEUDORAS	355,367.34
(-) CUENTAS ACREEDORAS	1,840,757.25
(=) RESULTADO DEL EJERCICIO 2013	4,153,570.49

ANÁLISIS DE RESULTADO DEL EJERCICIO 2014	
FONDO	SALDO BANCOS
REPO	2,476,210.81
FOGP	799,077.82
FOFOM	82,767.38
IEPS	202,469.20
ISAN	22,807.85
FAISM	1,121,128.96
FAFM	185,257.78
FOFIM	151,595.97
FONDEM	2,304.99
PFTPG	293.41
PAICE	1,202,340.88
PACMyC	24,592.81
PROGRAMA 3X1	12.73
(+) SALDO EN BANCOS	6,270,860.59
(+) CUENTAS DEUDORAS	48,514,084.25
(-) CUENTAS ACREEDORAS	49,688,088.15
(=) RESULTADO DEL EJERCICIO 2014	5,096,856.69

Acreeedores Diversos:

Se tienen Acreeedores Diversos al 31 de Diciembre 2014 con los siguientes saldos:

Acreeedor	Monto Inicial de deuda	Fecha en que se creó la deuda	Saldo	Concepto
Rosa Pérez León	\$273,332.25	06/03/2014	\$273,332.25	Adquisición de terreno p/ampliación del CAIC Sup. 754.02 Mts (Acuerdo HAM/019/2014)
Juan Carlos Tapia Vargas	\$1,000.00	Ago/2014	\$1,000.00	Excedente de pago de Contribucion

Ingresos por Clasificar:

Durante el cuarto trimestre del presente ejercicio, se registraron Ingresos por clasificar por un monto total de \$2,934,261.53 que corresponden a ingresos por depósitos en la cuenta bancaria del fondo REPO correspondientes a contribuciones no identificadas, es decir pagos anticipados



ANEXO 150

por contribuyentes (Empresas) que no reportaron su pago en el momento de realizarlo, siendo identificados hasta el momento de requerir su respectivo comprobante fiscal, mismos que al 31 de Diciembre han sido registrados respectivamente por los montos totales.

2. NOTAS AL ESTADO DE VARIACIONES EN LA HACIENDA PUBLICA/PATRIMONIO

En este trimestre (Octubre-Diciembre) se generaron **Ingresos** totales por \$22,254,736.07 y se generaron **gastos** totales por \$31,049,089.23 generando un **deahorro** en el trimestre reportado de \$8,794,353.16

Respecto a los decrementos del Patrimonio por \$ 42,464.00 se refiere a la baja de terreno por acto de donación pura y gratuita a favor del organismo público descentralizado "Servicios de Salud Hidalgo", dando de baja del inventario de Bienes Inmuebles mediante póliza Dr-1 de fecha 07/Mzo/2014 según Acuerdo de Asamblea No. HAM/019/2013. y el monto de \$2,264.00 por reclasificación de alta al patrimonio por duplicidad de registro según póliza Dr-6 de fecha 17/Mzo/2014.

En el mes de Octubre se da de baja una multipotabilizadora según acuerdo de Asamblea HAM/035/2014 por el monto de registro en libros \$35,000.00; Así mismo en el mes de Diciembre disminuye el rubro de "terrenos" por cancelación de donación onerosa por el monto de \$100,000.00.

3. NOTAS AL ESTADO DE ACTIVIDADES

Ingresos de Gestión


En el presente trimestre (Octubre-Diciembre) se generaron Ingresos por concepto de IMPUESTOS, DERECHOS, PRODUCTOS Y APROVECHAMIENTOS por \$6,685,891.37 los cuales representan un 30% del monto total de ingresos; y por concepto de PARTICIPACIONES, APORTACIONES E ING. EXTRAORDINARIOS, el monto trimestral de \$15,568,844.70 los cuales representan un 70% del monto total de los ingresos de trimestre reportado que ascienden a \$22,254,736.07

Se anexa a la presente nota, el Reporte Auxiliar de INGRESOS con saldos al 31 de Diciembre de 2014.

Gastos y Otras Pérdidas

En el presente trimestre (Octubre-Diciembre) se generaron Gastos de Recursos Propios en SERVICIOS PERSONALES, MATERIALES Y SUMINISTROS, SERVICIOS GENERALES, TRANSFERENCIAS, BIENES MUEBLES E INMUEBLES e INVERSIONES POR OBRA PUBLICA por \$4,117,342.13 los cuales representan un 52% del monto total trimestre de gastos ; y por concepto de PARTICIPACIONES, APORTACIONES E ING. EXTRAORD. El monto de \$26,931,747.10 los cuales representan un 48% del monto total de los gastos que asciende a un total de \$31,049,089.23

Se anexa a la presente nota, el Reporte auxiliar de EGRESOS con saldos al 31 de Diciembre de 2014.



4. NOTAS AL ESTADO DE FLUJOS DE EFECTIVO (ANTES ESTADO DE CAMBIOS EN LA SITUACIÓN FINANCIERA)

EFFECTIVO Y EQUIVALENTES

Concepto	30/09/2014	31/12/2014	DIF.
Efectivo en bancos	15,570,387.03	6,360,860.59	9,209,526.44
Inversiones Temporales (hasta 3 meses)	0.00	0.00	0.00
Fondo con afectación específica (fondo fijo y caja)	2,000.00	2,000.00	0.00
Depósitos de Fondos de Terceros	0.00	0.00	0.00
Total de efectivo y Equivalentes	15,572,387.03	6,360,860.59	9,211,526.44

A.2) INFORMACIÓN PRESUPUESTAL

1. NOTAS AL ESTADO DE EJERCICIO DEL PRESUPUESTO


Dentro de las erogaciones se han aplicado recursos de manera justificada y con austeridad, de las cuales algunas partidas no cuentan con montos presupuestados suficientes y necesarios para enfrentar los programas y objetivos por ello se reflejan montos con sobregiro mismos que se ha hecho de conocimiento de la H. asamblea para las modificaciones al presupuesto de egresos, siendo las partidas sobregiradas las referentes a:

REPO

- 1 Indemnizaciones
- 2 Estímulos
- 3 Alimentos y Utensilios
- 4 Productos alimenticios para personas
- 5 Productos Alimenticios para animales
- 6 Productos Alimenticios agropecuarios
- 7 Materiales y art. De rep. Y Const.
- 8 Productos Minerales no metálicos
- 9 Productos minerales no metálicos
- 10 Cemento y productos de concreto
- 11 Artículos metálicos para la construcción
- 12 Otros Materiales y Art. De Const. Y Rep.
- 13 Materiales accesorios y suministros médicos
- 14 Otros productos químicos
- 15 Productos Textiles
- 16 Herramientas, refacciones y accesorios menores
- 17 Refacciones y Accesorios menores de eq. De transporte
- 18 Refacciones y Accesorios menores Maquinaria
- 19 Refacciones y accesorios menores de otros bienes
- 20 Telefonía celular
- 21 Servicios de Arrendamiento

FONDO GENERAL

1. Otras Prestaciones Sociales y Económicas



FONDO DE FOMENTO

- 1 Remuneraciones al personal de carácter permanente
- 2 Remuneraciones Adicionales y especiales

FORTAMUN


- 1 Remuneraciones Adicionales y especiales
- 2 Combustibles, lubricantes y aditivos
- 3 Vestuarios, blancos y prendas de protección
- 4 Herramientas, Refacciones y Accesorios
- 5 Refacciones y Accesorios de Equipo de transporte

1. NOTAS AL ESTADO ANALÍTICO DE INGRESOS PRESUPUESTALES

De acuerdo a la recaudación al **31 de Diciembre 2014** se reportaron excedentes en las recaudación debido a que fueron rebasados los montos estimados dentro de los rubros de: IMPUESTO PREDIAL, ACCESORIOS, Registros Edo.Fam., Certificaciones y Legalizaciones, Expedición y renovación de placas de Funcionamiento, Derechos por Exped. y revalidación de licencias o permisos para colocación y emisión anuncian Pub., Realización y expedición de Avalúos catastrales, Licencias de construcción, reconstrucción, ampliación y demolición, Otros derechos por servicios relacionados con el desarrollo urbano, Recargos, Multas federales no fiscales, Indemnización por daños a bienes municipales y Recargos de Ejerc. Fisc. Anteriores.

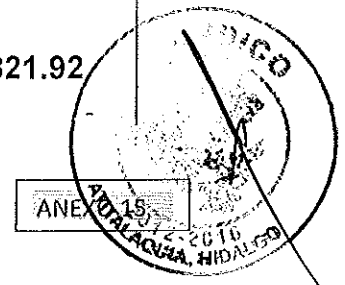

Esto debido a que se aplicaron estrategias para incrementar la recaudación en dichos rubros, siendo el ingreso total al 31 de Diciembre 2014 el siguiente:

FUENTE DE INGRESO	RECAUDADO ACUMULADO
IMPUESTOS	\$ 17,056,362.57
PREDIAL	\$ 13,571,231.02
Urbano	\$ 3,903,316.00
Rustico	\$ 584,131.02
Industrial	\$ 12,078,660.00
Desc. Pronto pago	\$ 1,895,186.00
Desc. INSEN y Jubilados	\$ 746,688.00
Desc. Por Convenio	-
Desc. Por Acuerdo Asamblea	353,002.00



ANEXO 15

IMPUESTOS SOBRE TRASLADO	\$	2,498,745.45
Traslado de Dominio	\$	2,498,745.45
IMPUESTO A LOS ESTABLECIMIENTOS DE ENSEÑANZA PARTICULAR	\$	700.00
IMPUESTO SOBRE JUEGOS PERMITIDOS, ESPECTACULOS PUBLICOS, DIVERSIONES Y APARATOS MECANICOS O ELECTROMECANICOS ACCIONADOS POR MONEDAS O FICHAS	\$	27,219.10
IMPUESTO A COMERCIOS AMBULANTES	\$	-
ACCESORIOS A LOS IMPUESTOS	\$	958,467.00
DERECHOS	\$	6,031,889.40
SERVICIOS PUBLICOS	\$	2,094,647.51
Servicio de alumbrado publico	\$	2,075,927.91
Servicio de limpieas	\$	-
Servicio y uso de Panteones	\$	18,719.60
REGISTRO, LICENCIAS Y PERMISOS DIV.	\$	1,766,283.84
Registro del Estado Familiar	\$	137,617.00
Certificaciones y Legalizaciones	\$	496,853.68
Expedición y renovación de placa de funcionamiento de establecimientos comerciales e industriales	\$	1,082,309.16
expedición, revalidación y canje de permisos o licencias de funcionamiento de establecimientos que enajenen o expendan bebidas alcohólicas	\$	29,548.00
Derechos por exped. y revalidación de licencias o permisos para colocación y emisión anuncios Pub.	\$	19,956.00
DESARROLLO URBANO Y ECOLOGIA	\$	2,170,958.05
Alineamiento, deslinde y nomenclatura	\$	13,238.98
Realización y expedición de avalúos catastrales	\$	941,480.05
Expedición de constancias y otorgamiento de licencias de uso de suelo y autorización de fraccionamientos en sus diversas modalidades	\$	20,725.21
Licencias de construcción, reconstrucción, ampliación y demolición	\$	1,073,347.98
Autorización de peritos en obras para construcción	\$	-
Autorización para la venta de lotes de terrenos en fraccionamientos	\$	-
Otros derechos por servicios relacionados con el desarrollo urbano	\$	101,180.95
Participación en concursos, licitaciones y ejecución de obra publica	\$	6,000.00
Expedición de dictamen de impacto ambiental y otros servicios en materia ecológica	\$	-
Aviso de terminación de obra	\$	14,984.88
Derecho especial para obras por cooperación	\$	-
ACCESORIOS A LOS DERECHOS	\$	-
ARROVECHAMIENTOS		5,849,821.92
Intereses moratorios		-



Recargos	\$	206,119.00
Multas a infractores de los reglamentos administrativos por bando de policía	\$	107,148.82
Multas Federales no fiscales	\$	229,997.33
Donaciones hechas a Favor del Mpio.	\$	3,051,581.03
Intereses	\$	4,583.30
Indemnización por daños a bienes municipales	\$	6,737.44
Aprov. Por Aportaciones y cooperaciones	\$	189,000.00
Rezagos Ejercicios Fiscales anteriores	\$	2,054,655.00
SUBSIDIOS Y SUBVENCIONES RECIBIDAS	\$	-
Prog.Fort. A la Transv. De Perspectiva Genero	\$	-
PRODUCTOS	\$	86,913.50
Venta de bienes muebles e inmuebles propiedad del municipio	\$	-
Arrendamiento de bienes muebles o inmuebles propiedad del municipio	\$	86,873.50
Expedición en copia simple o certificada o reproducción de la información en dispositivos de almacenamiento, derivado del ejercicio del derecho de acceso a la información	\$	40.00
Accesorios de los Productos	\$	-
FONDO DE OPERACIÓN	\$	229,933.29
PARTICIPACIONES FUPO	\$	229,933.29
PARTICIPACIONES FOGP	\$	15,630,879.36
PARTICIPACIONES FOGP	\$	13,100,316.00
PART. ADICIONALES FOGP-2014	\$	2,527,449.42
RENDIMIENTOS FINANCIEROS	\$	3,113.94
PARTICIPACIONES FOFOM	\$	9,549,058.88
PARTICIPACIONES FOFOM	\$	9,284,300.00
PART. ADICIONALES FOFOM-2014	\$	259,094.46
RENDIMIENTOS FINANCIEROS	\$	5,664.42
PARTICIPACIONES ISAN	\$	105,079.15
PARTICIPACIONES ISAN	\$	92,003.57
PART. ADICIONALES ISAN-2014	\$	12,980.13
RENDIMIENTOS FINANCIEROS	\$	95.45
PARTICIPACIONES IEPS	\$	938,475.65
PARTICIPACIONES IEPS	\$	784,104.00
PART. ADICIONALES IEPS-2014	\$	153,786.60
RENDIMIENTOS FINANCIEROS	\$	585.05
FONDO DE INVERSION	\$	-
PARTICIPACIONES FUPI	\$	-
RENDIMIENTO FINANCIEROS	\$	-



ANEXO 15 2012-2016 AGUILA, HIDALGO

FONDO DE INFRAESTRUCTURA SOCIAL	\$	3,937,626.27
PARTICIPACIONES FISM	\$	3,404,699.69
RENDIMIENTOS FINANCIEROS	\$	17,437.99
APORTACION DE BENEFICIARIOS	\$	515,488.59
FONDO DE FORTALECIMIENTO	\$	13,925,711.42
PARTICIPACIONES FORTALECIMIENTO	\$	13,922,091.00
RENDIMIENTOS FINANCIEROS	\$	3,620.42
FONDO DE FISCALIZACION	\$	1,764,973.68
PARTICIPACION DE FISCALIZACION	\$	1,161,482.00
RECURSOS ADICIONALES FOFIM-2014	\$	314,843.64
RECURSOS ADICIONALES FOFIM-2013	\$	287,525.39
RENDIMIENTOS FINANCIEROS	\$	1,122.65
RECURSOS EXTRAORDINARIOS	\$	7,048,691.18
PROGRAMA DE TRANSVERS. PERSP. GENERO	\$	300,293.41
PROGRAMA CONSTINGENCIAS ECONOMICAS	\$	2,002,304.99
SEDESOL/PROGRAMA 3X1	\$	2,500,012.73
CONACULTA/PAICE	\$	1,716,671.23
CONACULTA/PACMyC	\$	529,408.82
	\$	82,155,416.27

B) NOTAS DE MEMORIA (CUENTAS DE ORDEN)

No se tienen registro de Cuentas de Orden al periodo reportado

C) NOTAS DE GESTIÓN ADMINISTRATIVA

1.-INTRODUCCION

La información contenida en las presentes notas fortalecen de forma y de fondo los datos emitidos en los estados financieros, contables y presupuestables a fin de que su interpretación se habrá a un panorama de mayor conocimiento sobre la situación económica-financiera en que se encuentra el Municipio, misma que influyo en la toma de decisiones del periodo reportado.

2.-PANORAMA ECONÓMICO Y FINANCIERO

El municipio de Atitalaquia inicialmente estimó un ingreso total de \$55,779,900.16 mismo que fue modificado debido a la autorización de hechos financieros para 2012, quedando un



monto estimado total de \$ 60,473,549.15 de los cuales los RECURSOS PROPIOS estimados corresponden al monto de \$21,725,166.15; las PARTICIPACIONES estimadas por \$22,790,856.00 y las APORTACIONES por \$ 15,957,527.00

Se tienen riesgos de no resolver las necesidades comprometidas debido a las PARTICIPACIONES se disminuyeron en un 4% que representa un monto de \$980,056.93, y las APORTACIONES FEDERALES disminuyeron en un 11% que representa un monto de \$1,962,794.00 en comparación con las otorgadas en el ejercicio 2011.

En relación a los techos financieros para el presente ejercicio 2013; las PARTICIPACIONES se incrementaron en un 13% que representa un monto de \$3,009,967.00, y las APORTACIONES FEDERALES incrementaron en un 10% que representa un monto de \$1,683,682.00, siendo el incremento total en monto de \$4,693,649.00 en comparación con las otorgadas en el ejercicio 2012.

En relación a los techos financieros para el presente ejercicio 2014; las PARTICIPACIONES y APORTACIONES FEDERALES se incrementaron en un 7.8% que representa un monto de \$3,058,778.00, en comparación con las otorgadas en el ejercicio 2012, a continuación se presenta comparativo de los techos financieros asignados en el periodo de gestión de la presente administración:

FONDO	a 2012	b 2013	c 2014	INCREMENTO/DEDUCCIÓN (b-c)
FOGP			13,800,577.00	13,800,577.00
FOFOM			9,284,300.00	9,284,300.00
ISAN			92,008.00	92,008.00
IEPS			142,188.00	142,188.00
F.U.P.	18,887,699.00	21,897,666.00	0.00	0.00
F.A.I.S.M.	2,642,755.00	2,923,215.00	3,404,700.00	481,485.00
FORTAMUN	12,126,905.00	13,034,312.00	13,922,091.00	887,779.00
FOFIM	397,375.00	893,375.00	1,161,482.00	268,107.00
TOTALES	\$34,054,734.00	38,748,568.00	41,807,346.00	

3.-AUTORIZACION E HISTORIA

Fecha de creación del Ente

Decreto No. 1108, la XXV Legislatura Constitucional del Estado Libre y Soberano de Hidalgo, en ejercicio de la facultad que le concede el artículo 105 de la Constitución del Estado, de 15 de septiembre de 1894,

El territorio del Estado de Hidalgo, es el expresado en el Supremo Decreto de Erección del 15 de Enero de 1869, se integra con 84 Municipios y se divide en 15 distritos; dentro del Distrito de Tula de Allende se encuentra el Municipio de Atitalaquia, Hgo.

La fundación del Municipio de Atitalaquia, Hgo. fue aproximadamente en el año 1116 (año de la caída de los Toltecas según Vicente Rivera Palacios y Asociados).

Según los Códices Mendocino y los anales de Cuautitlán nos remontan a los años 1440- 1469 en los tiempos de Moctezuma ILHUICAMINA donde son conquistados los mexicas por los chichimecas, pero posteriormente celebran una alianza de buena fe y lealtad con los nativos de Cuautitlán. Tollan, Atlitalaquian, Tequixqviac, Apaxco, Atlaltepec y Tzompango viviendo en armonía.

Lugar donde el agua se resume "Resumidero del agua" o "Entrada del agua a la tierra". Palabra de origen Nahuatl, compuesta por: que son dos palabras y un verbo. El nombre original fue: ATLICALAQUIAN, el cual sufrió dos cambios, el primero suprimiendo la letra "N" quedando ATICALAQUIA, posteriormente con la castellanización y por eufonía cambio al nombre actual ATITALAQUIA desconociéndose el periodo de tiempo que tuvo cada uno de los dos nombres.



antecesores. El Glifo representa al símbolo "atl", agua, interrumpido por el "milli", tierra, como si éste último detuviera la corriente, constituyendo así un signo ideográfico.

Toponimia

ATITALAQUIA lugar donde el agua se resume (resumidero del agua) o entrada del agua a la tierra. Palabra de origen Nahoá, compuesta por:

ATL-I-CALAQUIAN Que son dos palabras y un verbo.

Agua tierra y entrar

El nombre original fue: ATLICALAQUIAN, el cual sufrió dos cambios, el primero fue únicamente suprimiendo la letra "N" y de esta forma quedó ATLICALAQUIA, que posteriormente con la castellanización y por eufonía cambió al nombre actual ATITALAQUIA desconociéndose el periodo de tiempo que tuvo cada uno de los dos nombres antecesores.


El Glifo representa al símbolo "atl", agua, interrumpido por el "milli", tierra, como si éste último detuviera la corriente, constituyendo así un signo ideográfico.

Etimología de las comunidades de Atitalaquia

COMUNIDAD	SIGNIFICADO EN LENGUA ESPAÑOLA
BOJAY	NEGRA A DE SER SU TIERRA
EL CARDONAL	LUGAR DE ABUNDANTES CARDONES
EL DENDHO	LUGAR DE ALTOS Y BAJOS (LAS LOMAS)
EL TABLÓN	LUGAR DONDE HAY TEPETATE (CENIZA VOLCÁNICA)
TEZOQUIPA	SOBRE EL TEZONTLE O SARRO DURO
TLALMINULPA	LUGAR DE LOS FLECHADORES
TLAMACO	LUGAR DEL SAHUMADOR SAGRADO

Los principales ordenamientos legales que rigen y norman las funciones administrativas del Municipio son:


- Constitución Política del Estado de Hidalgo
- Ley Orgánica Municipal
- Ley de Hacienda para los Municipios del Estado de Hidalgo.
- Código Fiscal Municipal
- Ley de Ingresos Municipal
- Presupuesto de Egresos
- Ley de Adquisiciones, Arrendamientos y Servicios del Sector Público del Estado de Hidalgo.
- Ley de Obras Públicas del Estado de Hidalgo.
- Ley de Coordinación Fiscal del Estado de Hidalgo
- Ley de Presupuesto, Contabilidad y Gasto Público del Estado de Hidalgo
- Ley de Auditoría Superior del Estado de Hidalgo



- l) Ley General de Contabilidad Gubernamental
 m) y demás ordenamientos legales que en su conjunto norman sus objetivos y actuación como Municipio.

SERVIDORES PÚBLICOS:

Nombre	Cargo
LIC. FELIPE DE JESÚS RENTERIA PÉREZ	SECRETARIO GENERAL MUNICIPAL
C. GUADALUPE GAYOSSO SÁNCHEZ	PTA. Y DIRECTORA D. I. F.
LIC. AURELIO JIMÉNEZ CRUZ	DIRECTOR CAPASMAH
C. PEDRO OBREGÓN VÁZQUEZ	OFICIAL MAYOR
L. A. E. NORMA ACEVEDO GARCÍA	TESORERA MUNICIPAL
L. E. M. ARIANNA RAMÍREZ SÁNCHEZ	CONTRALORA MUNICIPAL
LIC. SHIOMARA IBETH HERNÁNDEZ TIERRABLANCA	DIRECTORA DE IMPUESTO PREDIAL Y CATASTRO
LIC. GIANELLI SARAI HERNÁNDEZ ROJAS	DIRECTOR DE REGLAMENTOS Y ESPECTÁCULOS PÚBLICOS
LIC. ADRIAN CERECEDO ORTIZ	DIRECTOR DEL REGISTRO DEL ESTADO DE LO FAMILIAR
ING. MARIO ALBERTO CRUZ OCADIZ	DIRECTOR DE OBRAS PÚBLICAS
Mtro. ALBERTO CARLOS PAULINO MARTINEZ	DIRECTOR DE PLANEACIÓN Y DESARROLLO ECONÓMICO
C. SERGIO ANTOLÍN RUIZ SÁNCHEZ	ENCARGADO DE ECOLOGÍA
C. ZEFERINO GARCÍA LÓPEZ	DIRECTOR DE SERVICIOS PÚBLICOS
LIC. EDGAR OCTAVIO CANCINO GÓMEZ	EDUCACIÓN, DEPORTE, ARTE, CULTURA Y TURISMO
C. IVONNE GARCÍA GÓMEZ	ENCARGADA DE DESARROLLO SOCIAL
ING. RUBÉN OLGUÍN LÓPEZ	ENCARGADO DE ASISTENCIA AGROPECUARIA
C. MARÍA EUGENIA HERNÁNDEZ LÓPEZ	ENCARGADA DE LA INSTANCIA DE LA MUJER
C. ERNESTO COLLAZO NARVÁEZ	ENCARGADO DEL INSTITUTO DE LA JUVENTUD
CMTE. LEO PORTUGUÉS PÉREZ	DIRECTOR DE SEGURIDAD PÚBLICA Y TRANSITO
LIC. EDDER PALAFOX MARDERO	ASESOR JURÍDICO
LIC. CRISTIAN HERNÁNDEZ CERÓN	JUEZ CONCILIADOR
C. JUAN JOSÉ MORALES ARRIETA	DIRECTOR DE PROTECCIÓN CIVIL
LIC. JONATHAN OLIVA REYES	DIRECTOR DE COMUNICACIÓN SOCIAL
LIC. C. I. GABRIEL ZARAZÚA SANTILLÁN	ENCARGADO DE SOPORTE TÉCNICO



4.-ORGANIZACIÓN Y OBJETO SOCIAL

El desarrollo integral de una sociedad depende principalmente de la sana interacción entre su gobierno y la participación de su gente, la toma conjunta de decisiones y el trabajo organizado. El crecimiento y desarrollo integral sustentable de Atitalaquia es nuestro compromiso.

Dentro de esas tareas está la generación de alternativas de desarrollo económico sustentable a partir de la utilización de los recursos con que cuenta el municipio, la captación de empresas generadoras de empleo, el impulso de una cultura emprendedora, proponer políticas integrales y estrategias que contribuyan a una rentabilidad de las actividades productivas, vincular el sector público con el privado, generar, desarrollar e impulsar al sector turístico, promover el acceso a nuevos mercados que integran la red económica local. El desarrollo social para el bienestar de los Atitalaquenses; el desarrollo Municipal ordenado y sustentable; paz y tranquilidad social para una convivencia con armonía y con un Gobierno moderno y eficiente.

Habremos de poner especial énfasis en la educación de los niños y jóvenes del municipio, buscando alternativas que los formen y preparen en las diferentes instituciones educativas locales, independientemente de sus condiciones socioeconómicas.

Fortalecer y acrecentar las oportunidades de mejoramiento y mantenimiento de los niveles óptimos de salud de los habitantes del municipio, también será una de las principales ocupaciones de esta administración, en virtud de que un pueblo sano, es un pueblo fuerte y productivo.

Mejorar, actualizar y profesionalizar los servicios de administración pública, procuración e impartición de justicia que se brindan en la administración municipal, es también uno de los mayores retos, en virtud de que estas acciones redundarán en mejor atención y servicio para la sociedad, además de otorgar certeza jurídica y mantener la paz social.

Particularmente en el municipio desde hace 30 años no ha tenido avances considerables en infraestructura y servicios a pesar de contar con dos parques industriales PARQUE INDUSTRIAL ATITALAQUIA, SA. (PRITSA) y PARQUE INDUSTRIAL TULA, SA. (PITUSA), en los cuales convergen una gran diversidad de empresas, las cuales demandan mano de obra calificada y servicios.

Además de los dos parques PRITSA y PITUSA, más del 70% de la Refinería Miguel Hidalgo está en territorio del municipio y la Nueva Refinería Bicentenario Atitalaquia ocupará cerca del 80%. También está instalada la CFE, por lo que el Municipio ocupa el primer lugar en participación del PIB en el Estado con el 39.7%(INEGI, Censo Económico 2005), sin duda la actividad económica que se viene realizando tenderá a aumentar con la Nueva Refinería y con todo el desarrollo que se planea, pero es ilógico si no tenemos una Institución Tecnológica de nivel Superior que cuide el conocimiento y la Tecnología de la región.

Objetivo Estratégico

Propiciar el incremento sustentable, gradual y sostenido de la productividad y competitividad del sector agropecuario y forestal, a través de una política integral y acciones estratégicas que contribuyan a mejorar la rentabilidad de las actividades productivas con un enfoque regional, que se refleje en el aumento de los ingresos económicos de la población para elevar la calidad de vida de los atitalaquenses.

Objetivo General

Apoyar la integración y organización económica de los productores agropecuarios y forestales municipales, fortalecer los programas interinstitucionales de apoyo al sector agropecuario y fomentar la colaboración estrecha en la materia con los diferentes órdenes de gobierno.



5.-BASES DE PREPARACIÓN DE LOS ESTADOS FINANCIEROS

La información financiera del Municipio de Atitalaquia, Hgo. fue elaborada apegándose a la Ley General de Contabilidad Gubernamental (LGCG), así como a lo establecido en las Normas Contables y lineamientos emitidos por el órgano de coordinación para la Armonización de la Contabilidad Gubernamental en este caso el Consejo Nacional de Armonización Contable (CONAC). Así como utilizando las demás disposiciones legales aplicables.

La normatividad aplicada para el reconocimiento, valuación y revelación para el registro de los bienes muebles e inmuebles son a costo de adquisición, los bienes inmuebles se actualizan a valor catastral, y las donaciones de bienes se registran a valor de histórico o de avalúo. Así mismo en la preparación de la información financiera se observó la aplicación de los Postulados Básicos de Contabilidad Gubernamental.

6.-CARACTERISTICAS DEL SISTEMA DE CONTABILIDAD GUBERNAMENTAL

Se prevé contratar un sistema que cumpla con las condiciones que requiere la Ley de contabilidad gubernamental a fin de emitir información financiera armonizada. El sistema que se tiene operando es el COI versión 5.6

7.-POLÍTICAS DE CONTABILIDAD SIGNIFICATIVAS

A fin de emitir estados financieros confiables que nos permitan tomar decisiones veraz y eficazmente, se lleva a cabo un análisis de los registros contables de acuerdo a la información que se ha heredado de administraciones anteriores a efecto de en su caso proceder a efectuar las reclasificaciones, depuraciones y/o cancelaciones de saldos irreales e inconsistentes que se revelan en la contabilidad.

Así mismo se lleva a cabo el levantamiento de inventario de bienes muebles e inmuebles a fin de actualizar y conciliar los registros contables en activo fijo y patrimonio con los registrados en libros.

8.-POSICION EN MONEDA EXTRANJERA Y PROTECCIÓN POR RIESGO CAMBIARIO

Dentro del rubro de Activo y Pasivo, no se contemplan valores en moneda extranjera.

9.-REPORTE ANALÍTICO DEL ACTIVO

Se presentan riesgos en la recuperación de los DEUDORES DIVERSOS, toda vez que se desconoce con plenitud el origen del nacimiento de estos, debido a que no se cuenta con documentación que acredite las deudas.


Los montos que se presentan el activo son inciertos a razón de que contiene errores contables y datos irreales, contraviniendo respecto a su naturaleza contable.

10.-FIDEICOMISOS, MANDATOS Y ANÁLOGOS


El Municipio de Atitalaquia a la fecha no ha suscrito fideicomisos.

11.-REPORTE DE LA RECAUDACIÓN

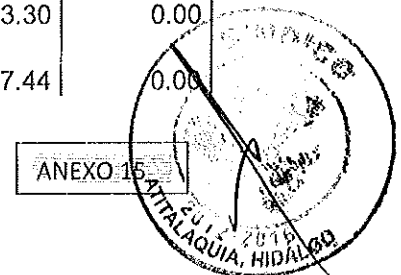
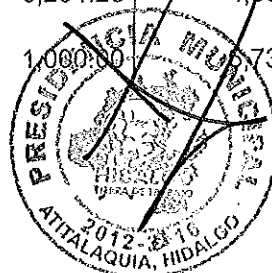

FUENTE DE INGRESO	LEY DE INGRESOS		RECAUDADO ACUMULADO	POR RECAUDAR
	ESTIMADA	MODIFICADA		
IMPUESTOS	14,153,005.68	17,056,362.57	17,056,362.57	



PREDIAL	11,683,398.08	13,571,231.02	13,571,231.02	0.00
Urbano	3,500,000.00	3,903,316.00	3,903,316.00	0.00
Rustico	193,398.08	584,131.02	584,131.02	0.00
Industrial	9,900,000.00	12,078,660.00	12,078,660.00	0.00
Desc. Pronto pago	-1,180,000.00	-1,895,186.00	-1,895,186.00	0.00
Desc. Insen y Jubilados	-670,000.00	-746,688.00	-746,688.00	0.00
Desc. Por Convenio	-20,000.00	0.00	0.00	0.00
Desc. Por Acuerdo Asamblea	-40,000.00	-353,002.00	-353,002.00	0.00
IMPUESTOS SOBRE TRASLADO	1,937,066.48	2,498,745.45	2,498,745.45	0.00
Traslado de Dominio	1,937,066.48	2,498,745.45	2,498,745.45	0.00
IMPUESTO A LOS ESTABLECIMIENTOS DE ENSEÑANZA PARTICULAR	50,000.00	700.00	700.00	0.00
IMPUESTO SOBRE JUEGOS PERMITIDOS, ESPECTACULOS PUBLICOS, DIVERSIONES Y APARATOS MECANICOS O ELECTROMECHANICOS ACCIONADOS POR MONEDAS O FICHAS	24,613.33	27,219.10	27,219.10	0.00
IMPUESTO A COMERCIOS AMBULANTES	0.00	0.00	0.00	0.00
ACCESORIOS A LOS IMPUESTOS	457,927.76	958,467.00	958,467.00	0.00
DERECHOS	5,230,760.30	6,031,889.40	6,031,889.40	0.00
SERVICIOS PUBLICOS	2,080,134.35	2,094,647.51	2,094,647.51	0.00
Servicio de alumbrado publico	2,035,000.00	2,075,927.91	2,075,927.91	0.00
Servicio de limpieas	15,000.00	0.00	0.00	0.00
Servicio y uso de Panteones	30,134.35	18,719.60	18,719.60	0.00
REGISTRO, LICENCIAS Y PERMISOS DIV.	1,269,962.32	1,766,283.84	1,766,283.84	0.00
Registro del Estado Familiar	138,111.55	137,617.00	137,617.00	0.00
Certificaciones y Legalizaciones	350,000.00	496,853.68	496,853.68	0.00
Expedición y renovación de placa de funcionamiento de establecimientos comerciales e industriales	731,850.77	1,082,309.16	1,082,309.16	0.00
expedición, revalidación y canje de permisos o licencias de funcionamiento de establecimientos que enajenen o expendan bebidas alcohólicas	45,000.00	29,548.00	29,548.00	0.00
Derechos por exped. y revalidación de licencias o permisos para colocación y emisión anuncios Pub.	5,000.00	19,956.00	19,956.00	0.00
DESARROLLO URBANO Y ECOLOGIA	1,879,863.03	2,170,958.05	2,170,958.05	0.00

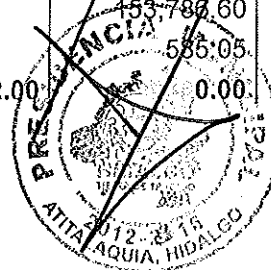


Alineamiento, deslinde y nomenclatura	308,204.44	13,238.98	13,238.98	0.00
Realización y expedición de avalúos catastrales	589,237.69	941,480.05	941,480.05	0.00
Expedición de constancias y otorgamiento de licencias de uso de suelo y autorización de fraccionamientos en sus diversas modalidades	147,000.00	20,725.21	20,725.21	0.00
Licencias de construcción, reconstrucción, ampliación y demolición	500,000.00	1,073,347.98	1,073,347.98	0.00
Autorización de peritos en obras para construcción	10,215.05	0.00	0.00	0.00
Autorización para la venta de lotes de terrenos en fraccionamientos	3,000.00	0.00	0.00	0.00
Otros derechos por servicios relacionados con el desarrollo urbano	11,378.67	101,180.95	101,180.95	0.00
Participación en concursos, licitaciones y ejecución de obra pública	8,666.67	6,000.00	6,000.00	0.00
Expedición de dictamen de impacto ambiental y otros servicios en materia ecológica	297,961.11	0.00	0.00	0.00
Aviso de terminación de obra		14,984.88	14,984.88	0.00
Derecho especial para obras por cooperación	4,000.00	0.00	0.00	0.00
ACCESORIOS A LOS DERECHOS	1,000.00	0.00	0.00	0.00
APROVECHAMIENTOS	2,237,400.20	5,849,821.92	5,849,821.92	0.00
Intereses moratorios	1,000.00	0.00	0.00	0.00
Recargos	3,000.00	206,119.00	206,119.00	0.00
Multas a infractores de los reglamentos administrativos por bando de policía	284,030.83	107,148.82	107,148.82	0.00
Multas Federales no fiscales	1,000.00	229,997.33	229,997.33	0.00
Donaciones hechas a Favor del Mpio.	554,961.74	3,051,581.03	3,051,581.03	0.00
Intereses	5,291.28	4,583.30	4,583.30	0.00
Ingeniería por daños a bienes Municipales	1,000.00	6,737.44	6,737.44	0.00

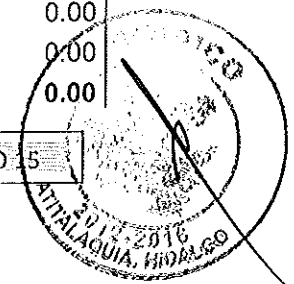


ANEXO 15

Aprov. Por Aportaciones y cooperaciones		189,000.00	189,000.00	0.00
Rezagos Ejercicios Fiscales anteriores	1,387,116.35	2,054,655.00	2,054,655.00	0.00
SUBSIDIOS Y SUBVENCIONES RECIBIDAS	0.00	0.00	0.00	0.00
Prog.Fort. A la Transv. De Perspectiva Genero			0.00	0.00
PRODUCTOS	104,000.00	86,913.50	86,913.50	0.00
Venta de bienes muebles e inmuebles propiedad del municipio	1,000.00	0.00	0.00	0.00
Arrendamiento de bienes muebles o inmuebles propiedad del municipio	97,000.00	86,873.50	86,873.50	0.00
Expedición en copia simple o certificada o reproducción de la información en dispositivos de almacenamiento, derivado del ejercicio del derecho de acceso a la información	1,000.00	40.00	40.00	0.00
Accesorios de los Productos	5,000.00	0.00	0.00	0.00
FONDO DE OPERACIÓN	16,637,457.00	229,933.29	229,933.29	0.00
PARTICIPACIONES FUPO	16,637,457.00	229,933.29	229,933.29	0.00
PARTICIPACIONES FOGP		15,630,879.36	15,630,879.36	0.00
PARTICIPACIONES FOGP		13,100,316.00	13,100,316.00	0.00
PART. ADICIONALES FOGP-2014		2,527,449.42	2,527,449.42	0.00
RENDIMIENTOS FINANCIEROS		3,113.94	3,113.94	0.00
PARTICIPACIONES FOFOM		9,549,058.88	9,549,058.88	0.00
PARTICIPACIONES FOFOM		9,284,300.00	9,284,300.00	0.00
PART. ADICIONALES FOFOM-2014		259,094.46	259,094.46	0.00
RENDIMIENTOS FINANCIEROS		5,664.42	5,664.42	0.00
PARTICIPACIONES ISAN		105,079.15	105,079.15	0.00
PARTICIPACIONES ISAN		92,003.57	92,003.57	0.00
PART. ADICIONALES ISAN-2014		12,980.13	12,980.13	0.00
RENDIMIENTOS FINANCIEROS		95.45	95.45	0.00
PARTICIPACIONES IEPS		938,475.65	938,475.65	0.00
PARTICIPACIONES IEPS		784,104.00	784,104.00	0.00
PART. ADICIONALES IEPS-2014		153,786.60	153,786.60	0.00
RENDIMIENTOS FINANCIEROS		585.05	585.05	0.00
FONDO DE INVERSIÓN	2,250,242.00	0.00	0.00	0.00



ANEXO 15

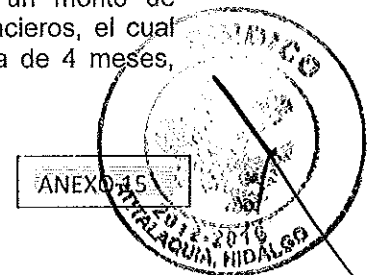



PARTICIPACIONES FUPI	2,250,242.00		0.00	0.00
RENDIMIENTO FINANCIEROS			0.00	0.00
FONDO DE INFRAESTRUCTURA SOCIAL	2,642,755.00	3,972,077.11	3,937,626.27	34,450.84
PARTICIPACIONES FISM	2,642,755.00	3,404,699.69	3,404,699.69	0.00
RENDIMIENTOS FINANCIEROS		17,437.99	17,437.99	0.00
APORTACION DE BENEFICIARIOS		549,939.43	515,488.59	34,450.84
FONDO DE FORTALECIMIENTO PARTICIPACIONES FORTALECIMIENTO	12,126,905.00	13,925,711.42	13,925,711.42	0.00
RENDIMIENTOS FINANCIEROS	12,126,905.00	13,922,091.00	13,922,091.00	0.00
		3,620.42	3,620.42	0.00
FONDO DE FISCALIZACION	397,375.00	1,764,973.68	1,764,973.68	0.00
PARTICIPACION DE FISCALIZACION	397,375.00	1,161,482.00	1,161,482.00	0.00
RECURSOS ADICIONALES FOFIM-2014		314,843.64	314,843.64	0.00
RECURSOS ADICIONALES FOFIM-2013		287,525.39	287,525.39	0.00
RENDIMIENTOS FINANCIEROS		1,122.65	1,122.65	0.00
RECURSOS EXTRAORDINARIOS PROGRAMA DE TRANSVERS. PERSP. GENERO	0.00	7,048,691.18	7,048,691.18	0.00
PROGRAMA CONSTINGENCIAS ECONOMICAS		300,293.41	300,293.41	0.00
		2,002,304.99	2,002,304.99	0.00
SEDESOL/PROGRAMA 3X1		2,500,012.73	2,500,012.73	0.00
CONACULTA/PAICE		1,716,671.23	1,716,671.23	0.00
CONACULTA/PACMyC		529,408.82	529,408.82	0.00
	55,779,900.15	82,189,867.11	82,155,416.27	34,450.84

12.-INFORMACION SOBRE LA DEUDA Y EL REPORTE ANALÍTICO DE LA DEUDA

Con fecha 02 de Septiembre de dos mil diez y mediante sesión Ordinaria se Autoriza al Municipio de Atitalaquía, Hgo. paraqué a través de sus representantes legales facultados, gestionen y contraten con el Banco Nacional de Obras y servicios Públicos S.N.C. el otorgamiento de un crédito que será amortizado a través de las Participaciones presentes y futuras que en ingresos federales correspondan al Municipio generando deuda solidaria con el Gobierno del Estado de Hidalgo.

Mediante decreto No. 414 expedido por la Sexagésima Legislatura y publicado en el periódico Oficial del Estado No, 45 de fecha 8 de Noviembre de 2010, tomo CXLIII y con fundamento en lo que establecen los Art. 18 y 19 inciso b) de la Ley del periódico Oficial del Estado de Hidalgo y en la fe de erratas del decreto No. 413 publicada en el periódico oficial del Gobierno del Estado de Hidalgo el 13 de Diciembre de 2010; se autoriza al Ayuntamiento de Atitalaquía, Hidalgo para contratar una línea de crédito simple con el Banco Nacional de Obras y Servicios Públicos S. N. C. Institución de Banca de Desarrollo hasta por un monto de 8,000,000.00 (ocho millones de pesos 00/100 M. N.) mas sus accesorios financieros, el cual deberá ser cubierto dentro de un plazo de 60 meses con un periodo de gracia de 4 meses, destinados a Inversión Pública Productiva.



ANEXO 15

Con Fecha 17 de Diciembre de 2010 fue signado el CONTRATO DE MANDATO ESPECIAL IRREVOCABLE PARA ACTOS DE DOMINIO que celebran por una parte y en su calidad de MANDANTE, el Municipio de Atitalaquia, Hidalgo y por la otra parte el Poder ejecutivo del Gobierno del Estado de Hidalgo en su carácter de MANDATARIO con la comparecencia del Banco Nacional de Obras y Servicios Públicos S. N. C.

Con la misma fecha 17 de Diciembre de 2010 fue signado el CONTRATO DE APERTURA DE CRÉDITO SIMPLE Y CONSTITUCIONAL DE GARANTÍA que celebran por una parte y en su calidad de ACREDITADO el Banco nacional de Obras y Servicios Públicos S. N. C. Institución Bancaria de Desarrollo (BANOBRAS) representada por el Lic. Eduardo Hernández Pérez en su carácter de DELEGADO ESTATAL en Hidalgo y por la otra parte EL MUNICIPIO DE ATITALAQUIA, HGO. quien se denomino EL ACREDITADO representado por los CC. Leonardo Olguín Prado , como Presidente Municipal y c. Juan Francisco Ordoñez Rojo en su carácter de Síndico Municipal. Con el propósito de contratar PRÉSTAMO por la cantidad de \$8,000,000.00 para financiamiento parcial de del costo total de la adquisición de un PREDIO DE 20 HECTÁREAS para la Construcción de DEL INSTITUTO TECNOLÓGICO DE ATITALAQUIA.

El primer pago realizado fue en el mes de MAYO de 2011 según referencia bancaria No. 0076179007 registrada con póliza contable Rp-138 de fecha 23/05/2011.

El monto pagado por la administración 2009-2012 de amortización de capital fue de \$1,066,666.64 y de intereses \$375,066.49, siendo un total pagado de \$1,441,733.13.

Las tasas de interés aplicadas serán:

MONTO TOTAL DEL CREDITO: \$8,000,000.00
TASA DE INTERÉS ANUAL 7.43% (TIIE + 2.53)
TASA DE INTERÉS MENSUAL 0.62%
PLAZO MÁXIMO DEL CRÉDITO: 64 MESES
PERIODO DE AMORTIZACIÓN: 60 MESES
PERIODO DE GRACIA: 4 MESES
COMISIONES (COTIZADOR): Aperura 0.89% +IVA; Prepago 2.25% +IVA

TASA DE INTERES INTERBANCARIO DE EQUILIBRIO: (TIIE) 28 DIAS

NOMBRE DE LA INSTITUC.	DESTINO DEL CRÉDITO	MONTO DEL CRÉDITO	MONTO APLICADO ACTUALMENTE	MONTO AMORTIZADO A LA FECHA	MONTO ACTUALIZADO DE LA DEUDA
BANCO NACIONAL DE OBRAS Y SERVICIOS PUBLICOS S. N. C. INSTITUCION DE BANCA DE DESARROLLO	ADQUISICIÓN DE 20 HECTÁREAS DE TERRENO PARA CONST. DE INSTITUTO TECNOLÓGICO DE ATITALAQUIA	\$9,314,775.32	\$9,314,775.32	\$6,982,738.89	\$ 2,332,036.43
EL MONTO TOTAL DEL CAPITAL ES DE \$8,000,000.00 Y LOS INTERESES DE \$1,314,775.32 CON UNA TASA DE INTERES ANUAL DEL 7.4250%					



13.-CALIFICACIONES OTORGADAS

El Municipio de Atitalaquia no ha sido sujeto a una calificación crediticia.

14.-PROCESO DE MEJORA

Se tienen políticas de Control Interno, así como mediadas de desempeño para impulsar el desempeño financiero, para ello se ha considerado lo siguiente:

Crear y fortalecer la infraestructura física e institucional para la innovación energética que apoye el desarrollo regional bajo principios y criterios de sustentabilidad.

Concertar la instalación de empresas foráneas que incidan en el mercado laboral calificado de la entidad; Impulsar y promover acciones que faciliten el desarrollo integral de la actividad comercial; Incidir y promover en la modernización e imagen urbana de los canales de distribución, organización y administración de los mercados locales.

Gestionar un centro de abasto para el mayor beneficio económico-social de los habitantes del municipio.

Implementar un programa de actualización y reglamentación de otorgamiento de licencias y permisos.

Vincular acciones institucionales con los demás municipios de la región a fin de promover acciones conjuntas para el desarrollo comercial.

Vincular y promover una cultura emprendedora.

Impulsar el desarrollo de un programa de activación.

Realizar la actualización de los padrones comerciales para conocer el impacto de esta actividad en la económica del municipio.

Gestionar y promover la ampliación y rehabilitación de la infraestructura comercial.

Impulsar iniciativas que permitan eficientar la distribución y el abasto.

Gestionar el fortalecimiento de la reglamentación en el ámbito de reglamentos y espectáculos

Promover la unificación de criterios para la expedición de reglamentos que normen el comercio y el abasto en el municipio, a partir de una política de desarrollo comercial responsable

Fomentar la modernización, innovación y certificación de procesos en las dependencias de la administración pública municipal para mejorar la prestación de los servicios, la eficiencia, la transparencia y rendición de cuentas.

Establecer sistemas de evaluación con base en indicadores de desempeño de las dependencias y entidades, para determinar el grado de satisfacción de usuarios de los servicios gubernamentales.

Fomentar la modernización, innovación y certificación de procesos en las dependencias y entidades de la administración pública municipal para mejorar la prestación de los servicios, la eficiencia, la transparencia y rendición de cuentas.



Generar las condiciones adecuadas de infraestructura tecnológica, capital humano y procesos digitales para mejorar la calidad de sus servicios, la atención al ciudadano, las condiciones de trabajo y los resultados de las administraciones municipales.

Facilitar el acceso a los servicios públicos del municipio a través del uso y aplicación de las nuevas tecnologías.

Actualizar el censo de comerciantes de los puestos fijos, semifijos, ambulantes, rodantes y locatarios de mercados municipales, para desarrollar operativos efectivos de supervisión y control.

Revisar, actualizar o en su caso formular la Reglamentación Municipal sobre

La Autorización y Expedición de Permisos y Licencias de Apertura y Operación de Establecimientos, a efecto de regular las actividades y giros municipales.

Implementar mecanismos para ordenar la actividad comercial en la vía pública con sentido humano y responsabilidad social.

Fortalecer las prácticas en el manejo de las finanzas públicas y recursos asociados al financiamiento incorporando mecanismos para una mayor captación y un eficiente ejercicio del ahorro interno.

Asegurar fuentes de ingreso sólidas que coadyuven a la generación creciente de recursos, propiciando la disponibilidad y oportunidad de los recursos fiscales y financieros.

Incrementar los ingresos del municipio y optimizar el gasto corriente a fin de obtener un equilibrio en las finanzas, que permitan mejorar las calificaciones crediticias otorgadas por las principales calificadoras.

Buscar recursos federales para apoyar proyectos orientados a mejorar la seguridad pública y obra pública estratégica.

Mejorar los ingresos municipales por concepto del predial con una política de solidaridad recíproca, aplicando descuentos a quienes pagan a tiempo, y ofreciendo alternativas para quienes no pueden pagar a tiempo lo realicen sin afectar su economía

15.-INFORMACION DE SEGMENTOS


La hacienda municipal es uno de los rubros de mayor importancia para la vida económica, social y política del municipio, en la cual se sustentan las posibilidades para promover y realizar proyectos de desarrollo en los diferentes campos de la economía local, pero sobre todo, su importancia fundamental radica en que es el espacio que regula las relaciones fiscales y financieras con los gobiernos estatal y federal para la captación de recursos y la rendición de cuentas.

16.-EVENTOS POSTERIORES AL CIERRE

Se anexa balanza de comprobación donde se refleja la situación financiera en que se encuentra el Municipio y los posibles factores de riesgo que pudieran afectar económicamente.

17.-INFORMACIÓN ADICIONAL

El Municipio de Atitalaquia, Hgo. tiene como domicilio el ubicado en Palacio Municipal s/n, Colonia Centro, C. P. 42970, Atitalaquia, Hgo.; cuenta con una página web www.atitalaquia.hgo.gob.mx a fin de que la ciudadanía tenga acceso a la información que sea de su



interés, asimismo se ponen a disposición las líneas telefónicas con No. 01778 737 3449 y 01778 737 7322, Fax 737 3450.



18.-PARTES RELACIONADAS

En relación a lo dispuesto en el Art. 215 de la Ley I.S.R., queda establecido que el Municipio no contempla partes relacionadas practiquen influencia significativa sobre la toma de decisiones financieras y operativas.

19.-RESPONSABILIDAD SOBRE LA PRESENTACIÓN RAZONABLE DE LOS ESTADOS FINANCIEROS:

Los estados financieros emitidos, así como las presentes notas fueron realizados de manera razonable y verídica, asumiendo responsabilidad de la información contenido, a razón de ello los Estados Financieros se encuentran rubricados con la leyenda:

“Bajo protesta de decir verdad declaramos que las cifras contenidas en este estado financiero son veraces y contienen toda la información referente a la situación y/o los resultados del Municipio de Atitalaquila, Hgo., afirmando ser legalmente responsables de la autenticidad y veracidad de las mismas, y asimismo asumimos la responsabilidad derivada de cualquier declaración en falso sobre las mismas”. Dicha leyenda no sustituye a las respectivas notas a los estados financieros, cuya estructuración y presentación deberá apegarse a lo establecido por el CONAC.




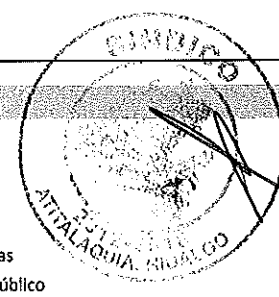


H. AYUNTAMIENTO DE ATITALAQUIA, HIDALGO
CUENTA PUBLICA MUNICIPAL 2014
ESTADO DE FLUJO DE EFECTIVO
Al 31 de Diciembre de 2014



Flujos de Efectivo de las Actividades de Operación

	dic-13	dic-14
ORIGEN:	19,843,421.77	18,353,234.94
Recursos Municipales	<u>6,323,534.84</u>	<u>5,050,381.75</u>
Impuestos	807,513.04	3,020,825.57
Contribuciones de mejoras		
Derechos	741,648.68	-32,593.05
Productos de Tipo Corriente	4,585.00	8,233.50
Ingresos por Ventas de Bienes y Servicios Producidos en Establecimiento del Gobierno		
Otras Contribuciones Causadas en Ejercicios Anteriores		
Aprovechamientos	4,769,788.12	2,053,915.73
Participaciones y Aportaciones	<u>5,695,429.50</u>	<u>5,317,403.73</u>
PARTICIPACIONES:	3,925,884.02	4,130,750.69
Fondo Único de Participaciones para gastos de Operación	-288,692.33	0.00
Fondo Único de Participaciones para gastos de Inversión	3,232,766.48	0.00
Fondo General de Participaciones	0.00	2,622,256.36
Fondo de Fomento Municipal	0.00	1,038,446.88
Fondo ISAN	0.00	20,742.15
Fondo IEPS	0.00	224,576.65
Fondo de Fiscalización	461,143.27	224,728.65
Fondo de Compensación	520,666.60	0.00
Fondo de Operación 2013	0.00	0.00
APORTACIONES:	1,769,545.48	1,186,653.04
Fondo de Aportación para la Infraestructura Social Municipal (FISM)	324,917.75	22,866.62
Fondo de Aportación para el Fortalecimiento a los Municipios (FORTAMUN-DF)	1,089,595.43	1,163,786.42
Fondo de Pavimentación y Espacios deportivos Para Municipios	1,251.47	0.00
Fondo de Estabilización de los Ingresos de entidades Federativas	353,780.83	0.00
CONVENIOS:	1,986,970.76	0.00
Con el Estado	0.00	0.00
Con la Federación	1,986,970.76	0.00
Transferencias, Asignaciones y Subsidios y Otras Ayudas	0.00	0.00
Transferencias Internas y Asignaciones al Sector Público		
Transferencias al Resto del Sector Público		
Subsidios y Subvenciones		
Ayudas Sociales		
Pensiones y Jubilación		
Transferencias a Fidecomisos, Mandatos y Análogos		
Otros Ingresos	0.00	877,760.67
Empréstitos o financiamientos		
Aportaciones para Obras de beneficio Social		
Aportaciones y Apoyos Financieros del Gob. Federal y/o Estatal	0.00	0.00
Otras Participaciones Extraordinarias	0.00	877,760.67
Disminución de Activo	3,614,940.75	4,923,764.71
Aumento de Pasivos y Capital	2,222,545.92	2,183,924.08
APLICACIONES	26,491,350.95	24,122,498.30
Recursos Municipales	<u>8,104,893.32</u>	<u>-24,548.49</u>
Servicios Personales	1,322,903.83	-809,095.04
Materiales y Suministros	264,513.17	228,441.06
Servicios Generales	1,095,983.68	460,316.84
Transferencias, Asignaciones y Subsidios y Otras Ayudas	0.00	0.00
Transferencias Internas y Asignaciones al Sector Público	80,441.54	19,558.46



Transferencias al Resto del Sector Público		
Subsidios y Subvenciones	0.00	0.00
Ayudas Sociales (ayudas, coop. Y apoyo com.)	72,138.30	140,801.56
Pensiones y Jubilaciones	0.00	0.00
Transferencias a Fidecomisos, Mandatos y Análogos		
Transferencias al Exterior		
Convenios	0.00	0.00
Bienes Muebles e Inmuebles	603,780.80	-100,000.00
Inversión Pública	4,665,132.00	35,428.63
ADEFAS	0.00	0.00
Participaciones y Aportaciones	14,373,041.62	13,228,390.06
PARTICIPACIONES:	7,480,983.01	7,984,170.75
Fondo Único de Participaciones para gastos de Operación	2,925,390.52	0.00
Fondo Único de Participaciones para gastos de Inversión	2,968,835.51	0.00
Fondo General de Participaciones	0.00	3,609,069.14
Fondo de Fomento Municipal	0.00	3,251,679.15
Fondo ISAN	0.00	0.00
Fondo IEPS	0.00	266,134.60
Fondo de Fiscalización	756,468.30	857,287.86
Fondo de Compensación	830,288.68	0.00
Fondo de Operación 2013	0.00	0.00
APORTACIONES:	3,325,918.08	5,244,219.31
Fondo de Aportación para la Infraestructura Social Municipal (FISM)	823,149.37	2,966,750.33
Fondo de Aportación para el Fortalecimiento a los Municipios(FORTAMUN-DF)	1,598,987.88	2,277,468.98
Fondo de Pavimentación y Espacios deportivos Para Municipios	550,000.00	0.00
Fondo de Estabilización de los Ingresos de entidades Federativas	353,780.83	0.00
CONVENIOS:	3,566,140.53	0.00
Con el Estado		0.00
Con la Federación	3,566,140.53	0.00
Recursos Extraordinarios	0.00	4,509,460.15
Aportaciones y Apoyos Financieros del Gob. Federal y/o Estatal	0.00	0.00
Otras Participaciones Extraordinarias	0.00	4,509,460.15
Aumento de Activo	768,350.11	534,330.35
Disminución de Pasivo y Capital	3,245,065.90	5,874,866.23


Flujos Netos de Efectivo por Actividades de Operación -6,647,929.18 -5,769,263.36

Flujos de Efectivo de las Actividades de Inversión

ORIGEN	0.00	0.00
Contribuciones de Capital	0.00	0.00
Venta de Activos Físicos	0.00	0.00
Otros	0.00	0.00
APLICACIÓN:	0.00	0.00
Bienes Inmuebles y Muebles	0.00	0.00
Contribuciones en Proceso (Obra Pública)	0.00	0.00
Otros	0.00	0.00
Flujos Netos de Efectivo por Actividades de Inversión	0.00	0.00

Flujo de Efectivo de las Actividades de Financiamiento

ORIGEN	156,677.08	144,833.99
Endeudamiento Neto	0.00	0.00
Interno		
Externo		
Incremento de Otros Pasivos	0.00	0.00
Disminución de Activos Financieros	156,677.08	144,833.99
APLICACIÓN	156,677.08	144,833.99
Incremento de Activos Financieros	0.00	0.00
Servicios de la Deuda	0.00	0.00
Interno		
Externo		



Disminución de Otros Pasivos	156,677.08	144,833.99
Flujos Netos de Efectivo por Actividades de Financiamiento	0.00	0.00
Incremento/ Disminución Neta en el Efectivo y Equivalentes al Efectivo	-6,647,929.18	-5,769,263.36
Efectivo y Equivalentes al Efectivo al Inicio del Ejercicio	14,779,054.81	12,132,123.95
Efectivo (caja, fondo fijo)	10,000.00	2,000.00
Bancos REPO	3,327,006.92	202,970.06
Bancos FUPO	3,338,981.38	0.00
Bancos FUPI	2,392,064.84	0.00
Bancos FOGP	0.00	1,535,018.99
Bancos FOFOM	0.00	2,241,513.12
Bancos ISAN	0.00	2,065.70
Bancos IEPS	0.00	244,027.15
Bancos FISM	1,263,991.75	3,065,822.58
Bancos FORTAMUN-DF	691,081.80	1,154,410.38
Bancos FOFIM	145,356.95	778,572.65
Bancos FOPAM	552,118.15	0.00
Bancos SEDESOL	865,542.11	0.00
Bancos FOCOM	880,928.78	0.00
Bancos FEIEF	484,966.45	0.00
Bancos PREP	828,055.68	0.00
Ej. 2008	-1,040.00	0.00
Bancos PFTPG	0.00	103,096.17
Efectivo y Equivalentes al Efectivo al Final del Ejercicio	8,131,125.63	6,362,860.59
Efectivo (caja, fondo fijo)	0.00	2,000.00
Bancos REPO	2,371,559.34	2,566,210.81
Bancos FUPO	334,065.48	0.00
Bancos FUPI	2,663,966.58	0.00
Bancos FOGP	0.00	799,077.82
Bancos FOFOM	0.00	82,767.38
Bancos ISAN	0.00	22,807.85
Bancos IEPS	0.00	202,469.20
Bancos FAISM	665,352.22	1,121,128.96
Bancos FORTAMUN-DF	308,738.73	185,257.78
Bancos FOFIM	67,648.70	151,595.97
Bancos FOPAM	3,369.62	0.00
Bancos FOCOM	174,113.95	0.00
Bancos FEIEF	315,751.47	0.00
Bancos PREP	773,014.34	0.00
Bancos PFTPG	0.00	293.41
Bancos FONDEM	0.00	2,304.99
Bancos CONACULTA	442,151.72	1,226,933.69
Bancos SEDESOL (3X1)	11,393.48	12.73
	8,131,125.63	6,362,860.59

"Bajo protesta de decir verdad declaramos que las cifras contenidas en este estado financiero son veraces y contienen toda la información referente a la situación y/o los resultados del Municipio de Atitalaquia, Hgo., afirmando ser legalmente responsables de la autenticidad y veracidad de las mismas, y asimismo asumimos la responsabilidad derivada de cualquier declaración en falso sobre las mismas". Dicha leyenda no sustituye a las respectivas notas a los estados financieros, cuya estructuración y presentación deberá apegarse a lo establecido por el CONAC.



ANEXO No. 6




H. AYUNTAMIENTO DE ATITALAQUIA, HGO.
CUENTA PUBLICA MUNICIPAL 2014
REPORTE ANALÍTICO DEL ACTIVO
AL 31 DE DICIEMBRE 2014




Saldo del Activo Neto	Saldo Inicial	Aumentos	Aumentos por traspaso de Otras Partidas	Disminuciones	Disminuciones por traspaso de Otras Partidas	Estimación por Incobrables	Deterioro	Depreciaciones	Amortizaciones	Actualizaciones Netas por Reversión o Revaluación	Incremento por Plusvalía de revaloración en el Ejercicio	Saldo Final AL 31/12/2014
CIRCULANTE	17,265,912.58	20,133,952.33	0.00	30,047,529.24	0.00	0.00	0.00	0.00	0.00	0.00	0.00	7,352,335.67
Efectivo y Equivalentes	17,265,912.58	20,133,952.33	0.00	30,047,529.24	0.00	0.00	0.00	0.00	0.00	0.00	0.00	7,352,335.67
Caja	0.00	0.00	0.00	0.00	0.00							0.00
Fondos Fijos	2,000.00	0.00		0.00								2,000.00
Bancos	12,130,123.95	19,599,621.98		25,368,885.34	0.00							6,360,860.59
Donativos en especie	0.00	0.00		0.00								0.00
Deudores Diversos	1,704,738.36	20,000.00		1,363,593.63								361,144.73
Participaciones por Recibir	0.00	0.00		0.00								0.00
Inversiones Temporales	2,000,000.00	0.00		2,000,000.00								0.00
Anticipo a Proveedores	1,325,050.27	514,330.35		1,315,050.27								524,330.35
Derechos a Recibir efectivo y equivalentes a corto plazo	0.00	0.00		0.00								0.00
Depósitos en garantía	104,000.00	0.00		0.00								104,000.00
Bienes Disponibles para su Transformación o Consumo												0.00
Otros Activos Circulantes												0.00
NO CIRCULANTE	47,777,729.98	0.00	0.00	245,120.81	0.00	0.00	0.00	0.00	0.00	0.00	0.00	47,532,609.17
Inversiones Financieras a Largo Plazo												0.00
Amortización de Deuda Pública	2,477,157.24	0.00		145,120.81								2,332,036.43
Anticipo de Participaciones FUPPO	0.00	0.00		0.00								0.00
Derechos a recibir efectivo y equivalentes en el largo plazo	0.00	0.00		0.00								0.00
Bienes Inmuebles	21,407,114.30	0.00		100,000.00								21,307,114.30
Bienes Muebles	23,893,458.44	0.00		0.00								23,893,458.44
Activos Intangibles												0.00
TOTALES	65,043,642.56	20,133,952.33	0.00	30,292,650.05	0.00	0.00	0.00	0.00	0.00	0.00	0.00	54,884,944.54

"Bajo protesta de decir verdad diputamos que las cifras contenidas en este estado financiero son veraces y contienen toda la información referente a la situación y/o los resultados del Municipio de Atitalaquia, Hgo., afirmando ser realmente responsables de la autenticidad y veracidad de las mismas, y asimismo asumimos la responsabilidad derivada de cualquier declaración en falso sobre las mismas". Dicha leyenda no sustituye a las respectivas notas a los estados financieros, cuya estructuración y presentación deben apegarse a lo establecido por el CONAVAC.



PRESIDENTE
C. RAÚL QUILME REYES GALINDO



SINDICO
C. SALVADOR RAMIREZ LOPEZ

ANEXO No. 7

H. AYUNTAMIENTO DE ATITALAQUIA, HGO.
 CUENTA PÚBLICA MUNICIPAL 2014
 ANÁLISIS PRESUPUESTARIO DE INGRESOS
 DEL 1o. DE ENERO AL 31 DE DICIEMBRE DE 2014



CONCEPTO	MONTO PRESUPUESTADO ANUAL	MONTO REAL PERCIBIDO AL 31-DIC-2014		RENDIMIENTOS FINANCIEROS	TOTAL AL 31-DIC-14	VARIACIÓN + / -	AVANCE (%)
		ASIGNACION DEL FONDO O PROGRAMA					
RECURSOS PROPIOS:	\$29,024,987.39	\$29,024,987.39	\$	4,583.30	\$ 29,020,404.09	\$ -	399.92%
IMPUESTOS	\$17,056,362.57	\$17,056,362.57	\$	-	17,056,362.57	\$0.00	100.00%
DERECHOS	\$6,031,889.40	\$6,031,889.40	\$	-	6,031,889.40	\$0.00	100.00%
APROVECHAMIENTOS	\$5,849,821.92	\$5,849,821.92	\$	4,583.30	5,845,238.62	\$0.00	99.92%
PRODUCTOS	\$86,913.50	\$86,913.50	\$	-	86,913.50	\$0.00	100.00%
PARTICIPACIONES FEDERAL	\$28,218,400.01	\$28,218,400.01		\$10,581.51	\$28,207,818.50	\$0.00	
FONDO DE OPERACIÓN	\$229,933.29	\$229,933.29	\$	-	229,933.29	\$0.00	100.00%
FOGP	\$15,630,879.36	\$15,630,879.36	\$	3,113.94	15,627,765.42	\$0.00	100.00%
FOFOM	\$9,549,058.88	\$9,549,058.88	\$	5,684.42	9,543,394.46	\$0.00	100.00%
ISAN	\$105,079.15	\$105,079.15	\$	95.45	104,983.70	\$0.00	100.00%
IEPS	\$938,475.65	\$938,475.65	\$	585.05	937,890.60	\$0.00	100.00%
FONDO DE FISCALIZACION	\$1,764,973.68	\$1,764,973.68	\$	1,122.65	1,763,851.03	\$0.00	0.00%
APORTACIONES FEDERALES	\$17,897,788.53	\$17,897,788.53		\$21,058.41	\$17,842,279.28	\$34,450.84	
FONDO DE INFRAESTRUCTURA SOCIAL	\$3,972,077.11	\$3,972,077.11	\$	17,437.99	3,920,188.28	\$34,450.84	98.69%
FONDO DE FORTALECIMIENTO	\$13,925,711.42	\$13,925,711.42	\$	3,620.42	13,922,091.00	\$0.00	99.97%
RECURSOS EXTRAORDINARIOS	\$7,048,691.18	\$7,048,691.18		\$2,993.87	\$7,045,697.31	\$0.00	99.90%
PROGRAMA DE TRANSVERS. PERSP. GENERO	\$300,293.41	\$300,293.41	\$	293.41	300,000.00	\$0.00	99.90%
PROGRAMA CONTINGENCIAS ECONOMICAS	\$2,002,304.99	\$2,002,304.99		2,304.99	2,000,000.00	\$0.00	
SEDESOL/PROGRAMA 3X1	\$2,500,012.73	\$2,500,012.73		12.73	2,500,000.00	\$0.00	99.98%
CONACULTA/PAICE	\$1,716,671.23	\$1,716,671.23		330.52	1,716,340.71	\$0.00	99.98%
CINACULTA/RACIMC	\$529,408.82	\$529,408.82		52.22	529,356.60	\$0.00	
TOTAL:	\$82,189,867.14	\$82,189,867.14		\$39,217.09	\$82,150,650.05	\$34,450.84	99.91%

PRESIDENTE
 C. PAULINO JAIME REYES GALINDO

SINDICO
 C. SALVADOR RAMIREZ LOPEZ

TESORERA
 L. A. ENRIQUETA ACEVEDO GARCIA

ANEXO No. 8

H. AYUNTAMIENTO DE ATITALAQUIA, HGO.
CUENTA PÚBLICA MUNICIPAL 2014



Atitalaquia



ANÁLISIS PRESUPUESTARIO DE EGRESOS
DEL 1o. DE ENERO AL 31 DE DICIEMBRE DE 2014

CONCEPTO	MONTO PRESUPUESTADO ANUAL	MONTO REAL EJERCIDO AL 31-DIC-2014	VARIACION +/-	AVANCE %
SERVICIOS PERSONALES	\$ 35,102,442.36	\$ 34,166,134.39	\$ 936,307.97	97.33%
MATERIALES Y SUMINISTROS	\$ 7,515,509.51	\$ 7,076,199.18	\$ 439,310.33	94.15%
SERVICIOS GENERALES	\$ 16,680,506.02	\$ 15,956,933.34	\$ 723,572.68	95.66%
TRANSFERENCIAS	\$ 3,809,831.59	\$ 3,755,195.24	\$ 54,636.35	98.57%
BIENES MUEBLES E INMUEBLES	\$ 1,844,499.35	\$ 1,600,259.70	\$ 244,239.65	86.76%
INVERSIÓN PÚBLICA (OBRAS Y ACCIONES SOCIALES):	\$ 14,932,632.27	\$ 12,199,391.72	\$ 2,733,240.55	81.70%
REPO	\$ 3,624,382.98	\$ 3,053,597.28	\$ 570,785.70	84.25%
FOGP	\$ 187,924.13	\$ -	\$ 187,924.13	0.00%
FOFOM	\$ 1,000,000.00	\$ 1,000,000.00	\$ -	100.00%
FAISM	\$ 3,904,325.16	\$ 3,645,794.44	\$ 258,530.72	93.38%
FOCOE	\$ 2,000,000.00	\$ 2,000,000.00	\$ -	100.00%
PROGRAMA 3X1	\$ 2,500,000.00	\$ 2,500,000.00	\$ -	100.00%
PAICE	\$ 1,716,000.00	\$ -	\$ 1,716,000.00	0.00%
DEUDA PÚBLICA	\$ 2,304,446.01	\$ 2,304,446.01	\$ -	100.00%
FOGP	\$ 1,786,987.33	\$ 1,786,987.33	\$ -	100.00%
FUPO	\$ 229,933.29	\$ 229,933.29	\$ -	100.00%
FOFIM	\$ 287,525.39	\$ 287,525.39	\$ -	100.00%
TOTAL:	\$ 82,189,867.11	\$ 77,058,559.58	\$ 5,131,307.53	93.8%

82,189,867.11 77,058,559.58 0.00


ANEXO No. 9



2012-2014 PRESIDENTE
C. PAULINO JAIME REYES GALINDO



2012-2014 SINDICO
C. SALVADOR RAMIREZ LOPEZ



2012-2014 TESORERÍA
L. E. NORMA ACEVEDO GARCÍA





H. AYUNTAMIENTO DE ATITALAQUIA, HGO.
CUENTA PUBLICA MUNICIPAL 2014



REPORTE ANALÍTICO DE LA APLICACIÓN DEL GASTO POR CAPÍTULOS, RESPECTO AL ORIGEN DE RECURSOS
DEL 01 DE ENERO AL 31 DE DICIEMBRE DE 2014

CONCEPTO	PRESUPUESTADO ANUAL	MONTO EJERCIDO AL 31-DIC-2014	POR EJERCER	AVANCE %
RECURSOS PROPIOS:	29,024,997.39	26,648,788.95	2,376,198.44	
SERVICIOS PERSONALES	8,334,176.23	7,600,985.02	733,191.21	110%
MATERIALES Y SUMINISTROS	2,798,545.66	2,698,545.66	200,000.00	93%
SERVICIOS GENERALES	11,166,928.16	10,379,706.63	787,221.53	93%
TRANSFERENCIAS ASIG. SUMSIDIOS	1,606,704.11	1,606,704.11	0.00	100%
BIENES MUEBLES E INMUEBLES	1,494,250.25	1,409,250.25	85,000.00	94%
INVERSION PUBLICA	3,624,382.98	3,053,597.28	570,785.70	84%
FONDO GENERAL DE PARTICIPACIONES	15,630,879.36	15,170,430.13	460,449.23	
SERVICIOS PERSONALES	12,282,801.33	12,079,684.57	203,116.76	98%
MATERIALES Y SUMINISTROS	108,918.99	108,918.99	0.00	100%
SERVICIOS GENERALES	80,936.71	80,936.71	0.00	100%
TRANSFERENCIA ASIGNACIONES Y SUBSIDIOS	1,124,991.08	1,070,354.73	54,636.35	
MOBILIARIO Y EQUIPO DE ADMINISTRACION	58,319.79	43,547.80	14,771.99	0%
INVERSION PUBLICA	187,924.13	0.00	187,924.13	0%
DEUDA PUBLICA	1,786,987.33	1,786,987.33	0.00	0%
FONDO DE IMPUESTO SOBRE AUTOMOVILES NUEVOS	105,079.15	82,271.30	22,807.85	
MATERIALES Y SUMINISTROS	105,079.15	82,271.30	22,807.85	
FONDO DE IMPUESTO ESPECIAL S/PRODUCTOS Y SERVICIOS	938,475.65	736,006.45	202,469.20	
MATERIALES Y SUMINISTROS	938,475.65	736,006.45	202,469.20	
FONDO DE FOMENTO MUNICIPAL	9,549,058.88	9,528,788.91	18,269.97	
SERVICIOS PERSONALES	5,132,725.34	5,132,725.34	0.00	100%
MATERIALES Y SUMINISTROS	1,637,157.83	1,631,493.80	5,664.03	0%
SERVICIOS GENERALES	701,039.31	687,433.37	13,605.94	98%
TRANSFERENCIA ASIGNACIONES Y SUBSIDIOS	1,078,136.40	1,078,136.40	0.00	100%
INVERSION PUBLICA	1,000,000.00	1,000,000.00	0.00	100%
FONDO DE APORTACION PARA LA INFRAESTRUCTURA SOCIAL MU	3,972,077.11	3,815,687.40	156,389.71	
MOBILIARIO Y EQUIPO DE ADMINISTRACION	67,751.95	67,751.95	0.00	
INVERSION PUBLICA	3,904,325.16	3,747,935.45	156,389.71	
FONDO DE FORTALECIMIENTO	13,925,711.42	13,920,331.12	5,380.30	
SERVICIOS PERSONALES	8,297,022.67	8,297,022.67	0.00	100%
MATERIALES Y SUMINISTROS	1,907,339.77	1,901,959.47	5,380.30	100%
SERVICIOS GENERALES	3,696,149.05	3,696,149.05	0.00	100%
BIENES MUEBLES E INMUEBLES	25,199.93	25,199.93	0.00	
FONDO DE FISCALIZACIÓN:	1,764,973.88	1,620,508.02	144,467.66	
SERVICIOS PERSONALES	1,055,716.79	1,055,716.79	0.00	100%
SERVICIOS GENERALES	222,754.07	222,754.07	0.00	
BIENES MUEBLES E INMUEBLES	188,977.43	54,509.77	144,467.66	
DEUDA PUBLICA	287,525.39	287,525.39	0.00	
FONDO DE OPERACION:	229,933.29	229,933.29	0.00	
DEUDA PUBLICA	229,933.29	229,933.29	0.00	
FONDO PROG. DE APOYO A LA INFRAEST. CULT. DE LOS ESTADOS	1,716,671.23	0.00	1,716,671.23	
MATERIALES Y SUMINISTROS	671.23	0.00	671.23	
INVERSION PUBLICA	1,716,000.00	0.00	1,716,000.00	
FONDO PROGRAMA 3X1	2,500,012.73	2,500,000.00	12.73	
MATERIALES Y SUMINISTROS	12.73	0.00	12.73	
INVERSION PUBLICA	2,500,000.00	2,500,000.00	0.00	
FONDO PROGRAMA DE CONTINGENCIAS ECONOMICAS (POCE)	2,002,304.99	2,000,000.00	2,304.99	
MATERIALES Y SUMINISTROS	2,304.99	0.00	2,304.99	
INVERSION PUBLICA	2,000,000.00	2,000,000.00	0.00	
FONDO PROGRAMA FEDERAL DE TRANSVERSALIDAD Y PERSPECT	300,293.41	300,000.00	293.41	
MATERIALES Y SUMINISTROS	17,003.51	17,003.51	0.00	
SERVICIOS GENERALES	283,289.90	282,996.49	293.41	
FONDO PROGRAMA DE APOYO A LAS CULTURAS DE LOS MUNICIPI	529,408.82	504,816.01	24,592.81	
SERVICIOS GENERALES	529,408.82	504,816.01	24,592.81	
TOTAL:	82,189,867.11	77,058,559.58	5,131,307.53	94%



Handwritten signature and date:
11/11/14

H. AYUNTAMIENTO DE ATTALAQUIA, HGO.
CUENTA PÚBLICA MUNICIPAL 2014



Atitalaquia, Hgo.



SITUACIÓN DE LA DEUDA PÚBLICA
AL 31 DE DICIEMBRE DE 2014


NOMBRE DEL ACREEDOR	DESTINO DE LA DEUDA	DEUDA CONTRATADA		AMORTIZACIÓN DE LA DEUDA DURANTE EL EJERCICIO			POR PAGAR
		IMPORTE	PLAZO	EN EJERCICIOS	DURANTE EL EJERCICIO		
				ANTERIORES	CAPITAL	INTERES	
BANOBRAS S.N.C.	ADQUISICION DE 20 HECTAREAS DE TERRENO PARA CONST. DE INSTITUTO TECNOLÓGICO ATTALAQUIA	9,341,775.32	64 MESES	5,452,751.56	1,599,999.96	186,987.37	2,332,036.43
	EL MONTO TOTAL DEL CAPITAL ES DE \$8,000,000.00 Y LOS INTERESES DE \$1,314,775.32 CON UNA TASA DE INTERES ANUAL DEL 12.00%						



C. PAULINO JAIME REYES GALINDO
PRESIDENTE



A.E. NORMA ACEVEDO GARCIA
TESORERA



C. SALVADOR RAMIREZ LOPEZ
SECRETARIO

ANEXO No. 10

H. AYUNTAMIENTO DE ATITALAQUIA, HGO.
CUENTA PÚBLICA MUNICIPAL 2014



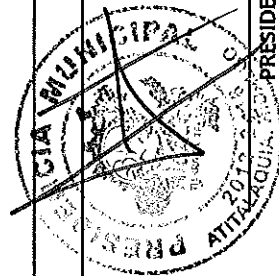
Atitalaquia, Hgo.




BIENES PATRIMONIALES

AL 31 DE DICIEMBRE DE 2014

CLAVE	DESCRIPCION DEL BIEN	IMPORTE
	BIENES INMUEBLES:	
1200-00-00-00-00	EDIFICIOS	21,307,114.30
1210-00-00-00-00	TERRENOS	5,577,000.00
		15,730,114.30
	BIENES MUEBLES:	
1220-00-00-00-00	MOBILIARIO Y EQUIPO DE OFICINA	23,893,458.44
1250-00-00-00-00	MAQUINARIA Y EQUIPO DE TRANSPORTE	839,058.32
1230-00-00-00-00	DESARROLLO INSTITUCIONAL	18,077,805.44
1240-00-00-00-00	DESARROLLO SOCIAL	4,620,080.09
		356,514.59
TOTAL:		45,200,572.74




C. PAULINO JAIME REYES GALINDO
PRESIDENTE



SINDICO
2012-2015
G. SALVADOR RAMIREZ LOPEZ

ANEXO No 11



TESORERA
L.A.E. NORMA ACEVEDO GARCIA

SECRETARIO MUNICIPAL
LIC. FELIPE DE JESUS RENTERIA PEREZ

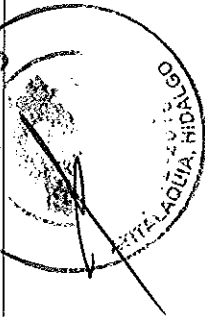
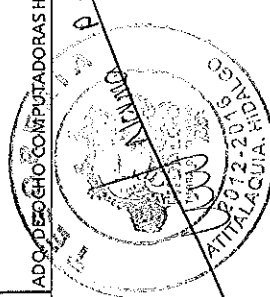

H. AYUNTAMIENTO DE ATTALAQUIA, HGO.
 CUENTA PÚBLICA MUNICIPAL 2014
 BIENES MUEBLES E INMUEBLES ADQUIRIDOS
 DEL 1o. DE ENERO AL 31 DE DICIEMBRE DE 2014



Atlatlaxiaca, HGO.

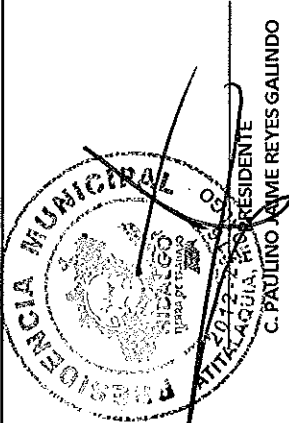


NO. CUENTA	DESCRIPCIÓN DE LOS BIENES ADQUIRIDOS	FECHA DE ADQUISICIÓN	VALOR DE ADQUISICIÓN	AREA DE ASIGNACIÓN	MODALIDAD DE ADQUISICIÓN
1210-03-00-00-00	SE ADQU AL SR. JULIAN FERNANDO VIVEROS MEDINA RP. 64, REF. DIF 40)	14 de febrero de 2014	480,380.80	ESPACIO PUBLICO DE TLALMINULPA	COMPRA
1220-04-00-00-00	DOS ARCHIVEROS PARA INSTANCIA DE LAS MUJERES RP 164 FEBRERO	26 de febrero de 2014	4,528.00	INSTANCIA DE LA MUJER	COMPRA
1220-04-00-00-00	ARCHIVERO PARA INSTANCIA DE LA MUJER RP 186 PROVEEDOR OPERADORA OMX	26 de febrero de 2014	2,264.00	PRESIDENCIA MUNICIPAL	COMPRA
1220-04-00-00-00	ARCHIVERO PARA PLANEACION RP 166 PROVEEDOR OPERADORA OMX	26 de febrero de 2014	2,264.00	PLANEACION	COMPRA
1220-04-00-00-00	ARCHIVERO PARA OFICIALIA RP 168 PROVEEDOR OPERADORA OMX	26 de febrero de 2014	2,264.00	OFICIALIA	COMPRA
1230-01-00-00-00	PROMOTORA MUSICAL RP 185	26 de febrero de 2014	24,999.00	COMUNICACIÓN SOCIAL	COMPRA
1230-01-00-00-00	VICTOR CESAREO CRUZ CHAVEZ	28 de febrero de 2014	14,179.84	IMPUESTO PREDIAL	COMPRA
1210-06-00-00-00	PREDIOS NO EDIFICADOS AMPL. CAIC	6 de marzo de 2014	546,664.50	SANTOS DEGOLLADO SIN CENTRO	COMPRA
1230-04-00-00-00	EQUIPO FOTOGRAFICO	20 de marzo de 2014	12,524.00	COMUNICACIÓN SOCIAL	COMPRA
1230-09-00-00-00	SOFTWARE Y PAQUETERIA	20 de marzo de 2014	22,430.92	OBRAS PUBLICAS	COMPRA
1250-50-00-00-00	PLANTA DE ASFALTO	11 de marzo de 2014	4,663,200.00	OBRAS PUBLICAS	COMPRA
1240-02-00-00-00	ADQUISICIÓN DE LONA 10 X 15 COLOR BLANCA	23 de junio de 2014	\$24,360.00	SERVICIOS PUBLICO	COMPRA
1230-01-00-00-00	ADQUISICIÓN DE TRES EQUIPOS DE COMPUTO HP PAV	11/07/2014	\$40,797.59	TESORERIA	COMPRA
1230-04-00-00-00	15 RADIOS PORTATIL MOTOROLA	30 de Mayo de 2014	\$25,199.93	SEGURIDAD PUBLICA	COMPRA
1230-01-00-00-00	ADQUISICIÓN DE CPU HP 6300 PRO		\$5,800.00	UNIDAD DE INSTANCIA DE LA JUVENTUD	COMPRA
1230-01-00-00-00	ADQUISICIÓN DE COMPUTADORAS HP		\$67,751.95	(01) DESARROLLO SOCIAL, (01) INSTANCIA IMPAL, DES. MUJERES, (02) PLANEACIÓN, (02) CONTRALORIA, (1) REGISTROS (1)	COMPRA




NO. CUENTA	DESCRIPCIÓN DE LOS BIENES ADQUIRIDOS	FECHA DE ADQUISICIÓN	VALOR DE ADQUISICIÓN	AREA DE ASIGNACIÓN	MODALIDAD DE ADQUISICIÓN
1230-01-00-00-00	ADQUISICIÓN DE CINCO COMPUTADORAS Y UN MULTIFUNCIONAL HP	sep-14	\$43,547.80	PRESIDENCIA MUNICIPAL	COMPRA
1250-13-00-00-00	ADQUISICIÓN DE MOTOR PARA AMBULANCIA	sep-14	\$7,308.00	SERVICIOS PÚBLICOS	COMPRA
1230-93-00-00-00	ADQUISICIÓN DE MOTOSIERRA 20" MOTOR 51 cc Y UNA MOTOBOMBA 4" 8HP	03-jul-14	\$11,050.00	PROTECCIÓN CIVIL	COMPRA
1230-93-00-00-00	ADQUISICIÓN DE PODADORA, MOTOR A GASOLINA 22" 6HP	15-jul-14	\$8,189.99	ZEFERINO GARCÍA LÓPEZ	COMPRA
1230-93-00-00-00	ADQUISICIÓN DE DESBROZADORA DE GASOLINA 52cc	04-sep-14	\$3,450.00	FOMENTO DEPORTIVO	COMPRA
1230-93-00-00-00	ADQUISICIÓN DE DESBROZADORA DE GASOLINA 52cc	04-sep-14	\$3,450.00	SERVICIOS PÚBLICOS	COMPRA
1210-03-00-00-00	CAMPOS DEPORTIVOS	28/11/2014	\$265,769.00	PRESIDENCIA	COMPRA
1230-01-00-00-00	EQUIPO DE COMPUTO	16/10/2014	\$39,680.33	IMPUESTO PREDIAL	COMPRA
1230-01-00-00-00	EQUIPO DE COMPUTACIÓN	14/10/2014	\$12,180.00	PRESIDENCIA	COMPRA
TOTAL:			6,334,233.65		



ANEXO No. 111



C. PAULINO JAIME REYES GALINDO



C. SALVADOR RAMIREZ LOPEZ




H. AYUNTAMIENTO DE ATITALAQUIA, HGO.
CUENTA PÚBLICA MUNICIPAL 2014


BIENES MUEBLES E INMUEBLES DADOS DE BAJA
DEL 1o. DE ENERO AL 31 DE DICIEMBRE DE 2014



NO. CUENTA	DESCRIPCIÓN DE LOS BIENES DADOS DE BAJA	FECHA DE BAJA	VALOR DEL BIEN	AREA DE ASIGNACIÓN	MOTIVO DE LA BAJA
1210-03-00-00-00	DR.2 TERRENO URBANO LT27, MZ 20, ZONA 4 BAJA DE UNA MULTIPOTABILIZADORA TRES MOTOCICLETAS SUZUKI	7 de marzo de 2014 2 de octubre de 2014 2 de octubre de 2014	\$40,200.00 \$35,000.00 \$83,750.00	CENTRO DE SALUD TEZOQUIPA SERVICIOS PUBLICOS SEGURIDAD PUBLICA	DONACION AL CENTRO DE SALUD EXTRAIVIO, ACUERDO HAM/035/2014 INSERVIBLES, ACUERDO HAM/035/2014
TOTAL:			158,950.00		


PRESIDENTE
C. PAULINO JAIME REYES GALINDO


TESORERA
L. A. E. NORMA ACEVEDO GARCIA

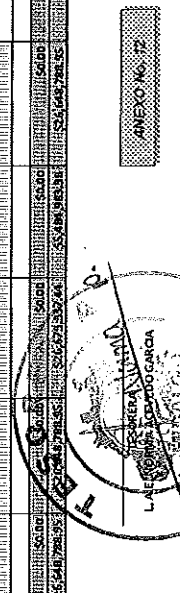

SECRETARIO MUNICIPAL
LIC. FELIPE DE JESUS RENTERIA PEREZ

ANEXO No. 112

Table with columns for ID, Description, AD, and monetary values. Includes categories like Reparación y mantenimiento de equipo, Inmuebles de oficina y estancias, and GASTO CAPITAL.

GASTO CAPITAL

Summary table for GASTO CAPITAL, showing totals for various categories like Terrenos, Muebles de oficina, and others, with columns for total amount and percentage.



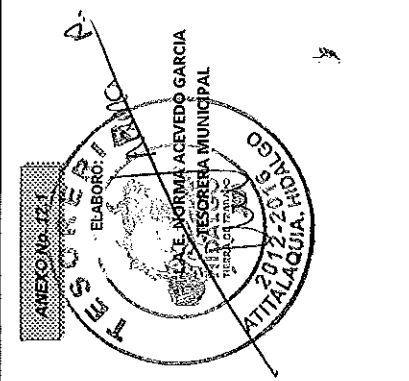


ANEXO No. 37

CUENTA PUBLICA MUNICIPAL 2014
 INFORME DE OBRAS Y ACCIONES AUTORIZADAS Y EJERCIDAS CON RECURSOS REMANENTES DE EJERCICIOS ANTERIORES
 RECURSOS PROPIOS



Fuente de Financiamiento: Recursos Propios

Clave	Clave de Cuenta	Nombre de la Obra / Acción	Localidad	Modalidad	Programa	Ejercicio	Monto	Ejecución al Periodo		Monto	Porcentaje	Monto	Porcentaje	Monto	Porcentaje	Monto	Porcentaje	Monto	Porcentaje	Monto	Porcentaje		
								Al Periodo	Al Periodo													Al Periodo	Al Periodo
EJERCICIO 2012																							
GASTO CORRIENTE																							
2200-14-04-01	AD	Remanencias adicionales y otras	ATTITALAQUIA	AD	\$0.00	\$0.00	\$250,000.00	\$0.00	\$0.00	\$250,000.00	100%	\$0.00	\$0.00	\$250,000.00	100%	\$0.00	\$0.00	\$250,000.00	100%	\$0.00	\$0.00	\$250,000.00	100%
2200-14-04-02	AD	Adm. De papelería y artículos de oficina	ATTITALAQUIA	AD	\$0.00	\$0.00	\$4,513.63	\$0.00	\$4,513.63	\$4,513.63	0%	\$0.00	\$0.00	\$4,513.63	100%	\$0.00	\$0.00	\$4,513.63	100%	\$0.00	\$0.00	\$4,513.63	100%
2200-14-04-04	AD	Servicios a la deuda	ATTITALAQUIA	AD	\$0.00	\$0.00	\$162,929.27	\$0.00	\$162,929.27	\$162,929.27	100%	\$0.00	\$0.00	\$162,929.27	100%	\$0.00	\$0.00	\$162,929.27	100%	\$0.00	\$0.00	\$162,929.27	100%
SUBTOTAL EJERCICIO 2012																							
250,000.00																							
Gasto Capital																							
2200-14-04-06-01	AD	Adquisiciones + rendimientos financieros	ATTITALAQUIA	AD	\$0.00	\$0.00	\$5,347,024.00	\$0.00	\$5,347,024.00	\$5,347,024.00	100%	\$0.00	\$0.00	\$5,347,024.00	100%	\$0.00	\$0.00	\$5,347,024.00	100%	\$0.00	\$0.00	\$5,347,024.00	100%
2200-14-04-06-02	AD	Obras públicas	ATTITALAQUIA	AD	\$0.00	\$0.00	\$238,830.04	\$0.00	\$238,830.04	\$238,830.04	100%	\$0.00	\$0.00	\$238,830.04	100%	\$0.00	\$0.00	\$238,830.04	100%	\$0.00	\$0.00	\$238,830.04	100%
SUBTOTAL EJERCICIO 2012																							
5,585,854.04																							
TOTAL EJERCICIO 2012																							
6,085,854.04																							
EJERCICIO 2013																							
GASTO CORRIENTE																							
2200-13-04-01-01	AD	Combustibles y lubricantes	ATTITALAQUIA	AD	\$0.00	\$0.00	\$1,287,051.48	\$0.00	\$1,287,051.48	\$1,287,051.48	100%	\$0.00	\$0.00	\$1,287,051.48	100%	\$0.00	\$0.00	\$1,287,051.48	100%	\$0.00	\$0.00	\$1,287,051.48	100%
2200-13-04-01-01	AD	Servicio de telefonía tradicional	ATTITALAQUIA	AD	\$0.00	\$0.00	\$126,964.82	\$0.00	\$126,964.82	\$126,964.82	100%	\$0.00	\$0.00	\$126,964.82	100%	\$0.00	\$0.00	\$126,964.82	100%	\$0.00	\$0.00	\$126,964.82	100%
2200-13-04-02-02	AD	Arrendamiento de edificios	ATTITALAQUIA	AD	\$0.00	\$0.00	\$512,590.00	\$0.00	\$512,590.00	\$512,590.00	100%	\$0.00	\$0.00	\$512,590.00	100%	\$0.00	\$0.00	\$512,590.00	100%	\$0.00	\$0.00	\$512,590.00	100%
2200-13-04-02-03	AD	Sentencias y resoluciones judiciales	ATTITALAQUIA	AD	\$0.00	\$0.00	\$100,000.00	\$0.00	\$100,000.00	\$100,000.00	0%	\$0.00	\$0.00	\$100,000.00	0%	\$0.00	\$0.00	\$100,000.00	0%	\$0.00	\$0.00	\$100,000.00	0%
2200-13-04-03-01	AD	Ayudas sociales a Instituciones	ATTITALAQUIA	AD	\$0.00	\$0.00	\$68,308.00	\$0.00	\$68,308.00	\$68,308.00	100%	\$0.00	\$0.00	\$68,308.00	100%	\$0.00	\$0.00	\$68,308.00	100%	\$0.00	\$0.00	\$68,308.00	100%
SUBTOTAL EJERCICIO 2013																							
2,053,214.30																							
Gasto Capital																							
2200-13-04-04-01	AD	Aportación municipal a FASIM	ATTITALAQUIA	AD	\$0.00	\$0.00	\$6,883.26	\$0.00	\$6,883.26	\$6,883.26	100%	\$0.00	\$0.00	\$6,883.26	100%	\$0.00	\$0.00	\$6,883.26	100%	\$0.00	\$0.00	\$6,883.26	100%
2200-13-04-04-02	AD	Otros conceptos	ATTITALAQUIA	AD	\$0.00	\$0.00	\$4,910,141.83	\$0.00	\$4,910,141.83	\$4,910,141.83	100%	\$0.00	\$0.00	\$4,910,141.83	100%	\$0.00	\$0.00	\$4,910,141.83	100%	\$0.00	\$0.00	\$4,910,141.83	100%
SUBTOTAL EJERCICIO 2013																							
4,917,025.09																							
TOTAL EJERCICIO 2013																							
6,970,239.39																							
Amortización de la Deuda y Disminución de Pasivos																							
SUBTOTAL EJERCICIO 2013																							
\$0.00																							
GASTO TOTAL EJERCICIOS ANTERIORES																							
\$13,666,983.43																							

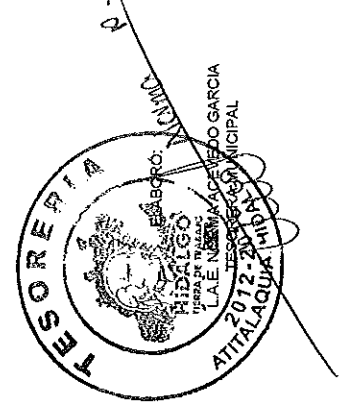
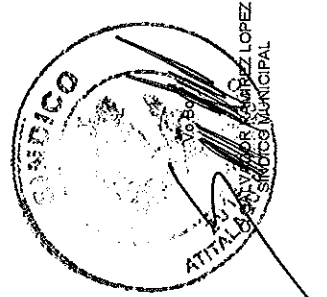



MUNICIPIO DE ATTILAQUA, HIDALGO
CUENTA PUBLICA MUNICIPAL 2014

INFORME DE OBRAS Y ACCIONES AUTORIZADAS Y EJERCIDAS CON RECURSOS DEL EJERCICIO
DEL 01 DE ENERO AL 31 DE DICIEMBRE 2014



Código de Cuenta Pública	Descripción de la Obra o Acción	Municipio	Ejecución	Presupuesto	Ejecución	Presupuesto	Presupuesto		Ejecución		Presupuesto	Ejecución	Presupuesto	Ejecución
							Programa	Subprograma	Programa	Subprograma				
5200-02-01-01-01	Mantención	ATTILAQUA	AD	0.00	0.00	\$	533,133.40	\$	488,078.00	\$	533,133.40	\$	488,078.00	100%
5200-02-01-01-02	Manutención	ATTILAQUA	AD	0.00	0.00	\$	272,081.59	\$	249,248.46	\$	272,081.59	\$	249,248.46	100%
5200-01-01-01-03	Ecología	ATTILAQUA	AD	0.00	0.00	\$	168,469.00	\$	157,068.00	\$	168,469.00	\$	157,068.00	100%
5200-02-01-01-04	Comunidad interna	ATTILAQUA	AD	0.00	0.00	\$	178,115.32	\$	163,762.16	\$	178,115.32	\$	163,762.16	100%
5200-02-01-01-05	Servicios públicos	ATTILAQUA	AD	0.00	0.00	\$	1,307,724.33	\$	1,197,048.23	\$	1,307,724.33	\$	1,197,048.23	100%
5200-02-01-01-06	Fomento deportivo	ATTILAQUA	AD	0.00	0.00	\$	382,426.45	\$	350,652.83	\$	382,426.45	\$	350,652.83	100%
5200-02-01-01-07	Registro del estado de la	ATTILAQUA	AD	0.00	0.00	\$	291,334.05	\$	291,334.05	\$	291,334.05	\$	291,334.05	100%
5200-02-01-02-01	Prestaciones contractuales	ATTILAQUA	AD	0.00	0.00	\$	11,400.00	\$	11,400.00	\$	11,400.00	\$	11,400.00	100%
5200-02-01-02-02	Prima vacacional, dominical	ATTILAQUA	AD	0.00	0.00	\$	593,818.72	\$	60,886.04	\$	593,818.72	\$	60,886.04	100%
5200-02-01-03-01	Sueldo base a personal en	ATTILAQUA	AD	0.00	0.00	\$	1,388,222.48	\$	1,388,222.48	\$	1,388,222.48	\$	1,388,222.48	100%
5200-02-02-01-02	Combustibles y lubricantes	ATTILAQUA	AD	0.00	0.00	\$	1,111,674.16	\$	1,111,674.16	\$	1,111,674.16	\$	1,111,674.16	100%
5200-02-02-01-03	Maneja eléctrico y electrónico	ATTILAQUA	AD	0.00	0.00	\$	269,997.89	\$	271,699.10	\$	269,997.89	\$	271,699.10	100%
5200-02-02-01-04	Otros materiales de repa	ATTILAQUA	AD	0.00	0.00	\$	117,887.42	\$	117,887.42	\$	117,887.42	\$	117,887.42	100%
5200-02-02-01-05	Refacciones y accesorios	ATTILAQUA	AD	0.00	0.00	\$	137,598.36	\$	137,598.36	\$	137,598.36	\$	137,598.36	100%
5200-02-03-01-02	Servicio de limpieza y mant	ATTILAQUA	AD	0.00	0.00	\$	434,515.31	\$	399,654.19	\$	434,515.31	\$	399,654.19	100%
5200-02-03-01-03	Arrendamiento de equipo d	ATTILAQUA	AD	0.00	0.00	\$	285,524.00	\$	285,524.00	\$	285,524.00	\$	285,524.00	100%
5200-02-04-02-01	Becas y otras ayudas para	ATTILAQUA	AD	0.00	0.00	\$	209,696.40	\$	147,200.40	\$	209,696.40	\$	147,200.40	100%
Subtotal de gastos corriente														
Subtotal de gastos de capital														
Total														
Subtotal de gastos corriente														
Subtotal de gastos de capital														
Total														



JAI ME REYES GALINDO
PRESIDENTE MUNICIPAL
FORMATO MTR-01ACT

MUNICIPIO DE ATTILAQUA, HIDALGO
CUENTA PUBLICA MUNICIPAL 2014






INFORME DE OBRAS Y ACCIONES AUTORIZADAS Y EJERCIDAS CON RECURSOS DEL EJERCICIO
FONDO DE IMPUESTO ESPECIAL SOBRE PRODUCCIONES Y SERVICIOS 2014

DEL 01 DE ENERO AL 31 DE DICIEMBRE DE 2014



Clave	Clave de Obra/Acción	Número de la Obra/Acción	Localidad	Medio de Ejecución (Ejec)	Estructura Financiera			Ar. SL	Modificación	Desembolso		Pagos		Av. Fin. Ejerc.	Av. Fin. Ejerc. (B)
					Federa	Estatal	Municipal			Total	Acumulado	Al período	Al período		
Gasto Corriente															
5200-09-02-05-01			ATTILAQUA	AD	0.00	0.00	-	0.00%	\$ 938,475.65	\$ 489,871.85	\$ 288,134.60	\$ 736,006.45	\$ 489,871.85	\$ 288,134.60	\$ 736,006.45
Subtotal de gasto corriente					\$0.00	\$0.00	\$0.00	\$0.00	\$938,475.65	\$489,871.85	\$288,134.60	\$736,006.45	\$489,871.85	\$288,134.60	\$736,006.45
Subtotal de gasto de Capital									\$0.00	\$0.00	\$0.00	\$0.00	\$0.00	\$0.00	\$0.00
Subtotal de la Deuda y Distribución de Pasivos									\$0.00	\$0.00	\$0.00	\$0.00	\$0.00	\$0.00	\$0.00
GRAN TOTAL									\$938,475.65	\$489,871.85	\$288,134.60	\$736,006.45	\$489,871.85	\$288,134.60	\$736,006.45



ANEXO 03/14




MUNICIPIO DE ATTILAQUA, HIDALGO
CUENTA PUBLICA MUNICIPAL 2014



INFORME DE OBRAS Y ACCIONES AUTORIZADAS Y EJERCIDAS CON RECURSOS DEL FONDO DE IMPUESTO SOBRE AUTOMOVILES NUEVOS EJERCICIO 2014

DEL 01 DE ENERO AL 31 DE DICIEMBRE 2014

Clave	Clave de Obra/Acción	Nombre de la Obra/Acción	Localidad	Modalidad de Ejecución	Estructura Ejecutora		Av. El. Total	Modificado	Momento Contable del Ejercicio		Av. Fin. Ejerc. (a)	
					Federal	Municipal			Demanda al periodo	Acumulado		
Gasto Corriente												
5200-04-22-01-00		Medicinas y productos farm.	ATTILAQUA	AD	0.00	0.00	0.00%	\$ 105,079.15	\$ 82,271.30	\$ 82,271.30	\$ 82,271.30	78%
Subtotal de gasto corriente:												
					\$0.00	\$0.00		\$105,079.15	\$82,271.30	\$82,271.30	\$82,271.30	
Gasto Capital												
					\$0.00	\$0.00		\$0.00	\$0.00	\$0.00	\$0.00	
Subtotal de Gasto de Capital:												
					\$0.00	\$0.00		\$0.00	\$0.00	\$0.00	\$0.00	
Subtotal de la Deuda y Dedicación de Pasivos:												
					\$0.00	\$0.00		\$0.00	\$0.00	\$0.00	\$0.00	
GRAN TOTAL:												
					\$0.00	\$0.00		\$105,079.15	\$82,271.30	\$82,271.30	\$82,271.30	



ANEXO 16

FORMATO MTR-01ACT

MUNICIPIO DE ATTILAQUA, HIDALGO

CUENTA PUBLICA MUNICIPAL 2014



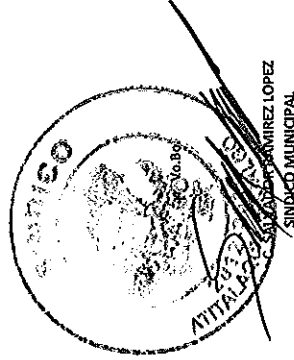
INFORME DE OBRAS Y ACCIONES AUTORIZADAS Y EJERCIDAS CON RECURSOS DEL FONDO DE FISCALIZACION DEL EJERCICIO 2014

DEL 01 DE ENERO AL 31 DE DICIEMBRE 2014



Clave	Clave de Obra / Acción	Nombre de la Obra / Acción	Localidad	No. de folios	Ejercicios Financieros		Al. Pl. Modificado	Desagregado		Monto Disponible de Ejercicios		Observaciones			
					Federal	Estatal		Municipal	Beneficia (los)	Total	Al. Pl.		Comprobado	Por Ejercer	Ejercido
Gasto Corriente															
5700-01-01-00-00	2014FOFYR010300	Pago de sueldos y salarios	ATTILAQUA, AD	0.00	\$ 270,000.00	0.00	\$ 212,476.51	\$ 17,498.06	\$ 194,978.45	\$ 212,476.51	\$ 194,978.45	\$ 17,498.06	\$ 212,476.51	6%	NO
5700-01-02-00-00	2014FOFYR010301	Impuesto predial	ATTILAQUA, AD	0.00	\$ 44,378.70	0.00	\$ 34,504.80	\$ 34,504.80	\$ 34,504.80	\$ 34,504.80	\$ 34,504.80	\$ -	\$ 34,504.80	0.00%	NO
5700-01-03-00-00	2014FOFYR010302	Agua potable	ATTILAQUA, AD	0.00	\$ 4,437.87	0.00	\$ 3,450.48	\$ -	\$ 3,450.48	\$ 3,450.48	\$ 3,450.48	\$ -	\$ 3,450.48	0.00%	NO
5700-01-04-00-00	2014FOFYR010303	Prima accidental	ATTILAQUA, AD	0.00	\$ -	0.00	\$ 805,285.00	\$ -	\$ 805,285.00	\$ 805,285.00	\$ 805,285.00	\$ -	\$ 805,285.00	0.00%	NO
5700-02-00-00-00		Arrendamiento de activos financieros	ATTILAQUA, AD	0.00	\$ -	0.00	\$ 162,434.07	\$ -	\$ 162,434.07	\$ 162,434.07	\$ -	\$ -	\$ 162,434.07	0.00%	NO
5700-02-00-00-01		Servicio de consultoria administrativa, procesos, bienes y en tecnologías de la información	ATTILAQUA, AD	0.00	\$ 574,373.43	0.00	\$ 60,320.00	\$ -	\$ 60,320.00	\$ 60,320.00	\$ 60,320.00	\$ -	\$ 60,320.00	0.00%	NO
Gasto de Capital															
5700-02-00-00-05-00	2014FOFYR010305	Equipos de computo	ATTILAQUA, AD	0.00	\$ 50.00	0.00	\$ 54,509.77	\$ -	\$ 54,509.77	\$ 54,509.77	\$ 54,509.77	\$ -	\$ 54,509.77	0.00%	NO
Subtotal del ejercicio de la Deuda y Disminución del Pasivo															
GRAN TOTAL:					\$ 389,390.00	\$ 47,962.77	\$ 857,287.86	\$ 332,290.63	\$ 47,962.77	\$ 857,287.86	\$ 332,290.63	\$ 47,962.77	\$ 857,287.86		

ANEXO No. 77



MUNICIPIO DE ATITLAQUILA, HIDALGO
 CUENTA PUBLICA MUNICIPAL 2014
 INFORME DE OBRAS Y ACCIONES AUTORIZADAS Y EJERCIDAS CON RECURSOS REMANENTES DE EJERCICIOS ANTERIORES
 FONDO DE APORTACION PARA LA INFRAESTRUCTURA SOCIAL MUNICIPAL

PERIODO: DICIEMBRE 2014

Fuente de Financiamiento: Fondo de Aportaciones para la Infraestructura Social Municipal

Clave	Nombre de la Obra o Proyecto	Municipio	Código de Obra	Código de Proyecto	Código de Cuenta	Ejecución del Presupuesto			Ejecución del Presupuesto			Ejecución del Presupuesto			Porcentaje de Ejecución	Valor Acumulado
						Comprobados	Anticipados	Por Ejercer	Comprobados	Anticipados	Por Ejercer	Comprobados	Anticipados	Por Ejercer		
3200-13-04-01-01	PAVIMENTACION CON CONCRETO HIDRALUICO CDA JIMENEZ	CARDONAL	AD	0	0	55,497.20	45,543.57	101,040.77	100%	101,040.77	59,670.57	101,040.77	100%	1,370.20	\$ 101,040.77	
3200-13-04-01-02	DRENAJE SANITARIO EN CERRADA AMARDO NERVO	TEZQUILA	AD	0	0	89,713.51	62,898.20	137,041.23	100%	137,041.23	117,041.23	137,041.23	100%	10,077.67	\$ 127,118.90	
3200-13-04-01-03	AMPLIACION DE RED DE DISTRIBUCION ELECTRICA, CALLE PONIENTE 3	TLALMINUILA	AC	0	0	198,604.21	48,740.60	247,344.81	100%	247,344.81	198,604.21	247,344.81	100%	72,841.59	\$ 271,445.80	
3200-13-04-01-04	AMPLIACION DE RED DE DISTRIBUCION ELECTRICA, CALLE EMILIANO ZAPATA Y AV. DEL DEPORTE	DENHO	AD	0	0	360,720.21	89,269.60	449,989.81	100%	449,989.81	449,989.81	449,989.81	100%	88,381.27	\$ 449,989.81	
3200-13-04-01-05	AMPLIACION DE RED DE DISTRIBUCION ELECTRICA XINDHO, AVENIDA EL PUJICO	ATITLAQUILA	AD	0	0	251,768.41	62,530.40	316,298.81	100%	316,298.81	338,824.21	316,298.81	100%	22,530.40	\$ 316,298.81	
3200-13-04-01-06	AMPLIACION DE RED DE DISTRIBUCION ELECTRICA EL TABLON SAN JOSE MARQUEZ	ATITLAQUILA	AD	0	0	323,822.21	80,047.60	403,879.81	100%	403,879.81	403,879.81	403,879.81	100%	-	\$ 403,879.81	
3200-13-04-01-07	AMPLIACION DE RED DE DISTRIBUCION ELECTRICA EL TABLON CALLE RIO MARQUEZ	LA CANTERA	AD	0	0	449,696.21	111,513.60	561,209.81	100%	561,209.81	561,209.81	561,209.81	100%	-	\$ 561,209.81	
3200-13-04-01-08	AMPLIACION DE RED DE DISTRIBUCION ELECTRICA EL TABLON CALLE RIO LERMA	ATITLAQUILA	AD	0	0	210,024.21	51,895.60	261,919.81	100%	261,919.81	210,024.21	261,919.81	100%	51,895.60	\$ 261,919.81	
3200-13-04-01-09	AMPLIACION DE RED DE DISTRIBUCION ELECTRICA CDA. LIBRAMIENTO	ATITLAQUILA	AC	0	0	148,044.21	36,100.60	184,144.81	100%	184,144.81	148,044.21	184,144.81	100%	36,100.60	\$ 184,144.81	
3200-13-04-01-10	DRENAJE SANITARIO DE LA CALLE BUERCO, ESMERALDA	TABLON	AD	0	0	132,234.39	43,569.23	180,195.49	100%	180,195.49	180,195.49	180,195.49	100%	96,385.96	\$ 180,195.49	
3200-13-04-01-11	PAVIMENTACION HIDRAULICA DE CALLE PONIENTE 4	TLALMINUILA	AD	0	0	217,853.10	41,724.07	261,211.31	100%	261,211.31	261,211.31	261,211.31	100%	112,227.05	\$ 261,211.31	
3200-13-04-01-12	GUARNIONES Y BANQUETAS EN AV. MATAMOROS	CARDONAL	AD	0	0	254,497.66	0.00	254,497.66	100%	254,497.66	254,497.66	254,497.66	100%	-	\$ 254,497.66	
3200-13-04-01-13	DRENAJE SANITARIO EN CALLE 15 DE SEPTIEMBRE	ATITLAQUILA	AD	0	0	192,865.56	139,035.14	309,559.34	100%	309,559.34	309,559.34	309,559.34	100%	5,018.40	\$ 314,577.74	
3200-13-04-01-14	ADQUISICION DE EQUIPO DE COMPUTO	ATITLAQUILA	AD	0	0	42,395.00	0.00	42,395.00	100%	42,395.00	42,395.00	42,395.00	100%	584.00	\$ 42,979.00	
Subtotal de Gastos Autorizados y Ejercidos																
Amortización de la Deuda y Distribución de Pasivos																
Saldo del ejercicio 2013																
Saldo del ejercicio 2014																
TOTAL																

ANEXO NO. 16/1




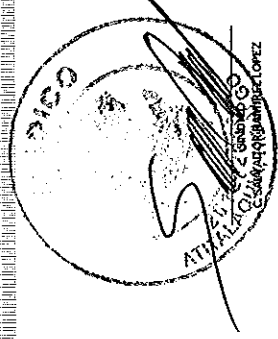

MUNICIPIO DE ATTALAGÜA, HIDALGO
CUENTA PÚBLICA 2014
INFORME DE OBRAS Y ACCIONES AUTORIZADAS Y EJECIDAS CON RECURSOS DEL FONDO DE APORTACIONES PARA EL FORTALECIMIENTO MUNICIPAL 2014
PERIODO: DICIEMBRE 2014



Fuente de Financiamiento: Fondo de Aportaciones para el Fortalecimiento de los Municipios

Código del Gasto	Código de la Cuenta de Gasto	Descripción del Gasto	Unidad	Cantidad	Valor Unitario	Valor Total	Porcentaje de Ejecución	Saldo Disponible	Saldo Ejecutado	Saldo Ejecutado por	Porcentaje de Ejecución por	Cuenta de Gasto	Unidad	Cantidad	Valor Unitario	Valor Total	Porcentaje de Ejecución	Saldo Disponible	Saldo Ejecutado	Saldo Ejecutado por	Porcentaje de Ejecución por
5000-01-01-01-00	2014EF-APRNO-10300	Pago de sueldos a personal de seguridad pública	ATTALAGÜA	AD	0.00	\$ 4,880,852.16	100%	\$ 0.00	\$ 4,880,852.16	0.00	100%	\$ 4,600,741.96	ATTALAGÜA	AD	0.00	\$ 4,600,741.96	100%	\$ 0.00	\$ 4,600,741.96	0.00	100%
5000-01-01-01-00	2014EF-APRNO-10312	Salud Municipal y U.B.R.	ATTALAGÜA	AD	0.00	\$ 1,123,127.82	100%	\$ 0.00	\$ 1,123,127.82	0.00	100%	\$ 1,746,455.08	ATTALAGÜA	AD	0.00	\$ 1,746,455.08	100%	\$ 0.00	\$ 1,746,455.08	0.00	100%
5000-01-01-01-00	2014EF-APRNO-10301	Protección Civil	ATTALAGÜA	AD	0.00	\$ 449,341.31	100%	\$ 0.00	\$ 449,341.31	0.00	100%	\$ 321,120.79	ATTALAGÜA	AD	0.00	\$ 321,120.79	100%	\$ 0.00	\$ 321,120.79	0.00	100%
5000-01-01-01-00	2014EF-APRNO-10311	Alumbrado Público	ATTALAGÜA	AD	0.00	\$ 385,284.08	100%	\$ 0.00	\$ 385,284.08	0.00	100%	\$ 379,152.10	ATTALAGÜA	AD	0.00	\$ 379,152.10	100%	\$ 0.00	\$ 379,152.10	0.00	100%
5000-01-02-01-00		Prestaciones contractuales	ATTALAGÜA	AD	0.00	\$ 0.00	0%	\$ 0.00	\$ 0.00	\$ 0.00	0%	\$ 11,000.00	ATTALAGÜA	AD	0.00	\$ 11,000.00	100%	\$ 0.00	\$ 11,000.00	0.00	100%
5000-01-02-01-00	2014EF-APRNO-10302	Aguinaldos	ATTALAGÜA	AD	0.00	\$ 1,120,743.78	100%	\$ 0.00	\$ 1,120,743.78	0.00	100%	\$ 1,117,519.53	ATTALAGÜA	AD	0.00	\$ 1,117,519.53	100%	\$ 0.00	\$ 1,117,519.53	0.00	100%
5000-01-02-01-00	2014EF-APRNO-10303	Prima Vacacional	ATTALAGÜA	AD	0.00	\$ 120,589.84	100%	\$ 0.00	\$ 120,589.84	0.00	100%	\$ 121,032.21	ATTALAGÜA	AD	0.00	\$ 121,032.21	100%	\$ 0.00	\$ 121,032.21	0.00	100%
5000-01-01-01-00	2014EF-APRNO-10307	Combustibles y lubricantes	ATTALAGÜA	AD	0.00	\$ 675,843.89	100%	\$ 0.00	\$ 675,843.89	0.00	100%	\$ 1,416,065.09	ATTALAGÜA	AD	0.00	\$ 1,416,065.09	100%	\$ 0.00	\$ 1,416,065.09	0.00	100%
5000-02-04-01-00	2014EF-APRNO-10306	Vestuario y uniformas	ATTALAGÜA	AD	0.00	\$ 35,000.00	100%	\$ 0.00	\$ 35,000.00	0.00	100%	\$ 268,363.68	ATTALAGÜA	AD	0.00	\$ 268,363.68	100%	\$ 0.00	\$ 268,363.68	0.00	100%
5000-02-07-01-00		Reparos y accesorios menores equipo	ATTALAGÜA	AD	0.00	\$ 50,000.00	100%	\$ 0.00	\$ 50,000.00	0.00	100%	\$ 5,294.92	ATTALAGÜA	AD	0.00	\$ 5,294.92	100%	\$ 0.00	\$ 5,294.92	0.00	100%
5000-02-10-01-00		Redazo y accesorios	ATTALAGÜA	AD	0.00	\$ 120,500.00	100%	\$ 0.00	\$ 120,500.00	0.00	100%	\$ 207,192.08	ATTALAGÜA	AD	0.00	\$ 207,192.08	100%	\$ 0.00	\$ 207,192.08	0.00	100%
5000-02-10-02-00		Menores equipo defensa	ATTALAGÜA	AD	0.00	\$ 12,000.00	100%	\$ 0.00	\$ 12,000.00	0.00	100%	\$ 10,424.00	ATTALAGÜA	AD	0.00	\$ 10,424.00	100%	\$ 0.00	\$ 10,424.00	0.00	100%
5000-02-01-01-00		Rep. Y manito. De equipo de transporte	ATTALAGÜA	AD	0.00	\$ 100,000.00	100%	\$ 0.00	\$ 100,000.00	0.00	100%	\$ 4,691.81	ATTALAGÜA	AD	0.00	\$ 4,691.81	100%	\$ 0.00	\$ 4,691.81	0.00	100%
5000-02-05-01-00		Pago por servicio de energía eléctrica	ATTALAGÜA	AD	0.00	\$ 3,856,019.32	100%	\$ 0.00	\$ 3,856,019.32	0.00	100%	\$ 3,690,274.04	ATTALAGÜA	AD	0.00	\$ 3,690,274.04	100%	\$ 0.00	\$ 3,690,274.04	0.00	100%
5000-03-11-01-00		Rep. Y manito. De equipo de defensa	ATTALAGÜA	AD	0.00	\$ 25,000.00	0%	\$ 0.00	\$ 25,000.00	0.00	0%	\$ 0.00	ATTALAGÜA	AD	0.00	\$ 0.00	0%	\$ 0.00	\$ 0.00	0.00	0%

Código del Gasto	Código de la Cuenta de Gasto	Descripción del Gasto	Unidad	Cantidad	Valor Unitario	Valor Total	Porcentaje de Ejecución	Saldo Disponible	Saldo Ejecutado	Saldo Ejecutado por	Porcentaje de Ejecución por	Cuenta de Gasto	Unidad	Cantidad	Valor Unitario	Valor Total	Porcentaje de Ejecución	Saldo Disponible	Saldo Ejecutado	Saldo Ejecutado por	Porcentaje de Ejecución por
5000-02-09-01-00		Equipo de radiocomunicación	ATTALAGÜA	AD	0.00	\$ 25,199.93	0.00%	\$ 25,199.93	\$ 0.00	\$ 0.00	0.00%	\$ 25,199.93	ATTALAGÜA	AD	0.00	\$ 25,199.93	0.00%	\$ 0.00	\$ 25,199.93	\$ 0.00	0.00%
5000-02-09-02-00		Amortización de Deuda y Distribución de Préstamos	ATTALAGÜA	AD	0.00	\$ 50.00	0.00%	\$ 50.00	\$ 0.00	\$ 0.00	0.00%	\$ 50.00	ATTALAGÜA	AD	0.00	\$ 50.00	0.00%	\$ 0.00	\$ 50.00	\$ 0.00	0.00%



ANEXO NO. 19



MUNICIPIO DE ATTILAQUA, HIDALGO
CUENTA PUBLICA MUNICIPAL 2014

INFORME DE OBRAS Y ACCIONES EJERCIDAS CON RECURSOS DEL PROYECTO POLITICA DE IGUALDAD SUSTANTIVA ENTRE MUJERES Y HOMBRES DE ATTILAQUA
PERIODO: DICIEMBRE DE 2014



Cuenta	Clave de la Obra/Actividad	Nombre de la Obra/Actividad	Localidad	Módulo de Ejecución	Tipo de Ejecución	Estructura Organizativa		Municipalidad		Municipalidad		Municipalidad		Municipalidad		Total	%	Estado
						Presupuesto	Ejecutado	Presupuesto	Ejecutado	Presupuesto	Ejecutado	Presupuesto	Ejecutado					
5600-04-01-01-00		Servicios de capacitación	ATTILAQUA	AD	0.00	0.00	0.00	0.00	0%	\$ 279,000.00	\$ 279,000.00	\$ 279,000.00	\$ 279,000.00	\$ -	\$ -	\$ 279,000.00	100%	NO
5600-04-01-02-00		Otros servicios de arrendamiento	ATTILAQUA	AD	0.00	0.00	0.00	0.00	0%	\$ 3,996.49	\$ 3,996.49	\$ 3,996.49	\$ 3,996.49	\$ -	\$ 3,996.49	\$ 3,996.49	100%	NO
5600-04-02-01-00		Materiales y utilities menores de oficina	ATTILAQUA	AD	0.00	0.00	0.00	0.00	0%	\$ 5,546.51	\$ 5,546.51	\$ 5,546.51	\$ 5,546.51	\$ -	\$ 5,546.51	\$ 5,546.51	100%	NO
5600-04-02-02-00		Materiales utilities menores de tecnología	ATTILAQUA	AD	0.00	0.00	0.00	0.00	0%	\$ 1,914.00	\$ 1,914.00	\$ 1,914.00	\$ 1,914.00	\$ -	\$ 1,914.00	\$ 1,914.00	100%	NO
5600-04-02-03-00		Alimentos designados a programas	ATTILAQUA	AD	0.00	0.00	0.00	0.00	0%	\$ 4,079.34	\$ 4,079.34	\$ 4,079.34	\$ 4,079.34	\$ 5,463.66	\$ 5,463.66	\$ 9,543.00	100%	NO
Subtotal del gasto por rubros																		
Gasto de Capital																		
Subtotal del gasto de capital																		
Amortización de la Deuda y Disminución de Pasivos																		
Subtotal del gasto de Deuda y Disminución de Pasivos																		
GRAN TOTAL																		

ANEXO No. 20



MUNICIPIO DE ATTILAQUA, HIDALGO

CUENTA PUBLICA MUNICIPAL 2014

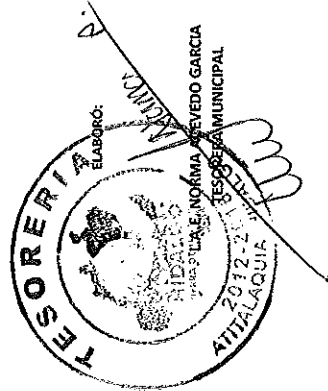


INFORME DE OBRAS Y ACCIONES EJERCIDAS CON RECURSOS DEL PROGRAMA DE APOYO A LA INFRAESTRUCTURA CULTURAL DE LOS ESTADOS
PROGRAMA NUESTRAS RAICES Y TRADICION
PERIODO: DICIEMBRE DE 2014



RECURSOS ADICIONALES PROGRAMAS CULTURALES EN EL MUNICIPIO

Clave	Nombre de la Obra / Acción	Localidad	Modalidad de Ejercicio	Estructura Funcional			Total	Porcentaje	Modificado		Ejercido		Pagado		Observaciones	
				Fondo	Entidad	Municipal			Beneficiarios	Acumulado	Al periodo	Acumulado	Al periodo	Acumulado		Al periodo
5800-01-02-01-00	Nuestras raíces y tradición	ATTILAQUA	AD	0.00	0.00	0.00	0.00	0%	\$ 529,408.82	\$ 504,816.01	\$ 504,816.01	\$ 504,816.01	\$ 504,816.01	\$ 504,816.01	0%	NO
Subtotal de gasto corriente																
Gasto de Capital																
Subtotal de gasto de Capital																
Amortización de la Deuda y Disminución de Pasivos																
Subtotal de gasto de la Deuda y Disminución de Pasivos																
GRAN TOTAL																

ANEXO No. 27



MUNICIPIO DE AYITLAQUA, HIDALGO

CUENTA PUBLICA MUNICIPAL 2014

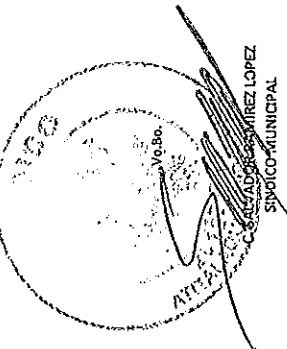

INFORME DE OBRAS Y ACCIONES EJERCIDAS CON RECURSOS DEL PROGRAMA DE EXI PARA MIGRANTES 2014

PERIODO: DICIEMBRE DE 2014



PROGRAMA EXI PARA MIGRANTES

Clave de Obra/Acción	Clave de Obra/Acción	Nombre de la Obra/Acción	Localidad	Modalidad de Ejecución	Estructura Financiera			Beneficiarios	Modificado	Momento contable del Ejercicio			Acta de Inicialización	
					Federal	Estatal	Municipal			Comulgado	Devengado	Pagado		Al periodo
5600-05-01-00-00		PAVIMENTACION DE CONCRETO HIDRAULICO EN CALLE MATAMOROS	CARDONAL	AD	625,000.00	0.00	1,000,000.00	250,000.00	0.00	2,500,000.00	5,000,000.00	2,500,000.00	2,500,000.00	5,000,000.00
Subtotal de gasto corriente:					625,000.00	0.00	1,000,000.00	250,000.00	0.00	2,500,000.00	5,000,000.00	2,500,000.00	2,500,000.00	5,000,000.00
Gasto corriente					625,000.00	0.00	1,000,000.00	250,000.00	0.00	2,500,000.00	5,000,000.00	2,500,000.00	2,500,000.00	5,000,000.00
Subtotal de gastos de Capital:					0.00	0.00	0.00	0.00	0.00	0.00	0.00	0.00	0.00	0.00
Amortización de la Deuda y Diminución de Pasivos					0.00	0.00	0.00	0.00	0.00	0.00	0.00	0.00	0.00	0.00
Subtotal de gastos de la Deuda y Diminución de Pasivos:					0.00	0.00	0.00	0.00	0.00	0.00	0.00	0.00	0.00	0.00
GRAN TOTAL:					625,000.00	0.00	1,000,000.00	250,000.00	0.00	2,500,000.00	5,000,000.00	2,500,000.00	2,500,000.00	5,000,000.00



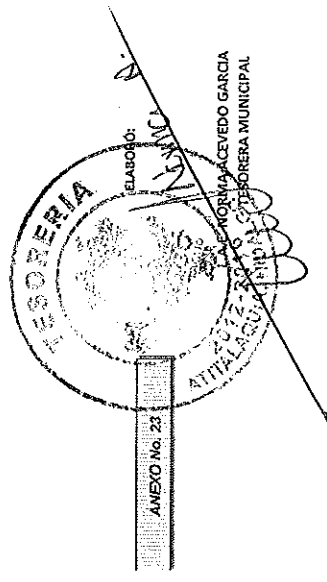


ANEXO No. 22



MUNICIPIO DE ATTALACQUIA, HIDALGO
INFORME DE OBRAS Y ACCIONES
RECURSOS CONACULTA
PROGRAMA DE APOYO A LAS CULTURAS DE LOS MUNICIPIOS Y COMUNIDADES
PROGRAMA NUESTRAS RAICES Y TRADICION
PERIODO: DICIEMBRE DE 2024



Clave de Obra/Acción	Nombre de la Obra/Acción	Ubicación	Modalidad de Ejecución	Estructura Financiera			Modificación	Momento contable del Egreso		Av. Fin.	Obr. Pncipal	Obr. Engr.
				Fede. ref.	Estatal	Municipal		Beneficiarios	Total			
5900-01-02-01-00	Nuestras raíces y tradición	ATTALACQUIA	AD	0.00	0.00	0.00	0.00	0.00	0.00	0.00	504,816.01	504,816.01
	Subtotal de gasto de Capital:										504,816.01	504,816.01
	Subtotal de gasto corriente:										504,816.01	504,816.01
	Subtotal de gasto de la Deuda y Disminución de Pasivos										0.00	0.00
	Subtotal de gasto de la Deuda y Disminución de Pasivos										0.00	0.00
	GRAN TOTAL:										504,816.01	504,816.01



MUNICIPIO DE ATTILAQUA, HIDALGO

CUENTA PUBLICA MUNICIPAL 2014

INFORME DE OBRAS Y ACCIONES EJERCIDAS CON RECURSOS DEL PROGRAMA DE CONTINGENCIAS ECONOMICAS

PERIODO: DICIEMBRE DE 2014



Clave	Clave de Obra/Acción	Nombre de la Obra/Acción	Localidad	Modalidad de Ejecución	Estructura Financiera			Modificado	Momento contable del Egreso		Av. Fin.	Acro de Entr. app.
					Estatal	Municipal	Ben. Total		Ejercido	Pagado Al periodo		
		PAVIMENTACION ASFALTICA DE LIBRAMIENTO LA QUINTA	TUAMINUPEA	AD	0.00	2,304.99	0.00	0%				
	5930-02-01-01-30-00000001				\$0.00	\$2,304.99			\$ 2,000,000.00	\$ 2,000,000.00		
		Subtotal de gasto corriente:			\$0.00	\$2,304.99			\$ 2,000,000.00	\$ 2,000,000.00		
		Gasto corriente:										
		Subtotal de gasto de Capital:										
		Amortización de la Deuda y Disminución de Pasivos			\$0.00	\$0.00			0.00	0.00		
		Subtotal de gasto de la Deuda y Disminución de Pasivos										
		GRAN TOTAL:			\$0.00	\$2,304.99			\$ 2,000,000.00	\$ 2,000,000.00		100%

ANEXO No. 24

